

Спецвыпуск  
2023 год

**ВЕСТНИК  
Екатеринбургской  
городской  
Думы**

Официальное издание  
Екатеринбургской  
городской Думы

**«Вестник Екатеринбургской городской Думы»  
издается в соответствии с Решением  
Екатеринбургской городской Думы  
от 22 сентября 1998 года № 45/3  
«Об официальном печатном издании  
Екатеринбургской городской Думы»**

Выпускается с 1997 года

Выпущен в свет 29.06.2023

Редактор выпуска  
О.А. Караваева

Адрес:  
620014, г. Екатеринбург  
пр. Ленина, 24а  
тел.: (343) 304-17-71  
тел./факс: (343) 304-17-71  
[www.egd.ru](http://www.egd.ru)

## СОДЕРЖАНИЕ

---

### МАТЕРИАЛЫ ДЕВЯНОСТО ТРЕТЬЕГО ЗАСЕДАНИЯ ЕКАТЕРИНБУРГСКОЙ ГОРОДСКОЙ ДУМЫ СЕДЬМОГО СОЗЫВА

---

#### РЕШЕНИЕ № 33 20 июня 2023 года

*Об отчете Главы Екатеринбурга о результатах его деятельности и деятельности Администрации города Екатеринбурга, в том числе о решении вопросов, поставленных Екатеринбургской городской Думой, за 2022 год..... 3*

#### РЕШЕНИЕ № 34 20 июня 2023 года

*О внесении изменений в Регламент Екатеринбургской городской Думы..... 280*

#### РЕШЕНИЕ № 35 20 июня 2023 года

*Об утверждении Примерного плана работы Екатеринбургской городской Думы на II полугодие 2023 года..... 285*

#### РЕШЕНИЕ № 36 20 июня 2023 года

*О награждении Почетной грамотой Екатеринбургской городской Думы и Благодарственным письмом Екатеринбургской городской Думы ..... 289*

**ИНФОРМАЦИЯ ..... 298**



**ЕКАТЕРИНБУРГСКАЯ ГОРОДСКАЯ ДУМА  
СЕДЬМОЙ СОЗЫВ**

**Девяносто третье заседание**

**РЕШЕНИЕ**

20 июня 2023 года  
г. Екатеринбург

№ 33

**Об отчете Главы Екатеринбурга о результатах его деятельности  
и деятельности Администрации города Екатеринбурга,  
в том числе о решении вопросов, поставленных  
Екатеринбургской городской Думой, за 2022 год**

В соответствии с Федеральным законом от 6 октября 2003 года № 131-ФЗ «Об общих принципах организации местного самоуправления в Российской Федерации», Решением Екатеринбургской городской Думы от 28 января 2020 года № 1/28 «Об утверждении Положения «О ежегодном отчете Главы Екатеринбурга перед Екатеринбургской городской Думой», рассмотрев Постановление Главы Екатеринбурга от 30 мая 2023 года № 161-г «О внесении на рассмотрение в Екатеринбургскую городскую Думу отчета Главы Екатеринбурга о результатах своей деятельности, деятельности Администрации города Екатеринбурга, в том числе о решении вопросов, поставленных Екатеринбургской городской Думой, за 2022 год», решение постоянной комиссии Екатеринбургской городской Думы по местному самоуправлению, культурной и информационной политике и связям с общественностью от 15 июня 2023 года № 42/94 «О проекте решения Екатеринбургской городской Думы «Об отчете Главы Екатеринбурга о результатах его деятельности и деятельности Администрации города Екатеринбурга, в том числе о решении вопросов, поставленных Екатеринбургской городской Думой, за 2022 год», руководствуясь статьями 26, 35 Устава муниципального образования «город Екатеринбург», **Екатеринбургская городская Дума**

**РЕШИЛА:**

1. Принять к сведению отчет Главы Екатеринбурга о результатах его деятельности и деятельности Администрации города Екатеринбурга, в том числе о решении вопросов, поставленных Екатеринбургской городской Думой, за 2022 год (прилагается).
2. Признать деятельность Главы Екатеринбурга за 2022 год удовлетворительной.
3. Настоящее Решение вступает в силу со дня его подписания.

4. Опубликовать настоящее Решение в «Вестнике Екатеринбургской городской Думы» и разместить его на официальном сайте Екатеринбургской городской Думы в информационно-телекоммуникационной сети «Интернет» ([www.egd.ru](http://www.egd.ru)).

5. Контроль исполнения настоящего Решения возложить на постоянную комиссию по местному самоуправлению, культурной и информационной политике и связям с общественностью.

Председатель  
Екатеринбургской  
городской Думы  
20 июня 2023 года

И.В. Володин

## ОТЧЕТ

Главы Екатеринбурга о результатах его деятельности и деятельности Администрации города Екатеринбурга, в том числе о решении вопросов, поставленных Екатеринбургской городской Думой, за 2022 год

### Содержание

#### РАЗДЕЛ 1.

<b>ИНФОРМАЦИЯ ОБ ОСУЩЕСТВЛЕНИИ ГЛАВОЙ ЕКАТЕРИНБУРГА И АДМИНИСТРАЦИЕЙ ГОРОДА ЕКАТЕРИНБУРГА СОБСТВЕННЫХ ПОЛНОМОЧИЙ В РАМКАХ РЕАЛИЗАЦИИ СТРАТЕГИЧЕСКОГО ПЛАНА РАЗВИТИЯ ЕКАТЕРИНБУРГА ДО 2030 ГОДА В 2022 ГОДУ</b> .....	9
<b>Введение</b> .....	9
<b>Подраздел 1.1. Основные макроэкономические показатели развития Екатеринбурга в 2022 году в сравнении со Свердловской областью и Российской Федерацией</b> .....	11
<b>Подраздел 1.2. Сравнение социально-экономического развития Екатеринбурга и других городов-миллионников Российской Федерации по итогам 2022 года</b> .....	12
<b>Подраздел 1.3. Сводные данные о достижении органами Администрации города Екатеринбурга значений контрольных показателей социально-экономического развития Екатеринбурга в 2022 году</b> .....	19
<b>Подраздел 1.4. Сохранение и развитие человеческого потенциала</b>	21
<b>1.4.1. Демографическая ситуация</b> .....	21
<b>1.4.2. здравоохранение</b> .....	25
<b>1.4.3. Образование</b> .....	31
<b>1.4.4. Культура</b> .....	39
<b>1.4.5. Физическая культура и спорт</b> .....	45
<b>1.4.6. Молодежная политика</b> .....	50
<b>1.4.7. Социальная поддержка и социальное обслуживание населения</b> .....	52
<b>Подраздел 1.5. Екатеринбург – межрегиональный инновационно ориентированный промышленно-финансовый центр</b> .....	55
<b>1.5.1. Промышленное производство</b> .....	55
<b>1.5.2. Малое и среднее предпринимательство</b> .....	61
<b>1.5.3. Трудовые ресурсы</b> .....	63
<b>1.5.4. Доходы населения</b> .....	67
<b>1.5.5. Потребительские цены</b> .....	72
<b>1.5.6. Финансовое состояние организаций</b> .....	75
<b>1.5.7. Инвестиции</b> .....	78
<b>1.5.8. Бюджет муниципального образования «город Екатеринбург»</b> .	82
<b>1.5.9. Управление муниципальной собственностью</b> .....	82
<b>1.5.10. Информационно-коммуникационные технологии</b> .....	87
<b>Подраздел 1.6. Развитие и модернизация жилищно-коммунального комплекса города</b> .....	89
<b>1.6.1. Жилищное хозяйство</b> .....	89
<b>1.6.2. Коммунальное хозяйство</b> .....	94
<b>1.6.3. Жилищная политика</b> .....	99

<b>Подраздел 1.7. Развитие рынка товаров и услуг</b> .....	102
<b>1.7.1. Розничная торговля и общественное питание</b> .....	102
<b>1.7.2. Бытовые услуги, предоставляемые населению</b> .....	106
<b>1.7.3. Межмуниципальные, международные и внешнеэкономические связи</b> .....	109
<b>Подраздел 1.8. Формирование сбалансированной транспортной системы Екатеринбурга</b> .....	111
<b>1.8.1. Развитие транспортной инфраструктуры Екатеринбурга</b> .....	111
<b>1.8.2. Городской транспорт</b> .....	114
<b>Подраздел 1.9. Формирование комфортной, экологически благополучной городской среды</b> .....	117
<b>1.9.1. Благоустройство</b> .....	117
<b>1.9.2. Экология</b> .....	120
<b>Подраздел 1.10. Развитие гражданского общества и местного самоуправления</b> .....	123
<b>1.10.1. Правопорядок</b> .....	123
<b>1.10.2. Информация об участии в профилактике терроризма и экстремизма, а также в минимизации и (или) ликвидации последствий проявления терроризма и экстремизма</b> .....	126
<b>1.10.3. Информация о разработке и реализации мероприятий по гражданской обороне, предупреждению и ликвидации чрезвычайных ситуаций и последствий стихийных бедствий на территории муниципального образования «город Екатеринбург»</b> .....	127
<b>1.10.4. Информация об организационном и материально-техническом обеспечении подготовки и проведения муниципальных выборов, местных референдумов, голосования по вопросам изменения границ и преобразования муниципального образования «город Екатеринбург»</b> .....	129
<b>Подраздел 1.11. Пространственное развитие</b> .....	129
<b>1.11.1. Строительство на территории Екатеринбурга</b> .....	129
<b>1.11.2. Землеустройство</b> .....	133
<b>Подраздел 1.12. Социально-экономическое развитие районов Екатеринбурга</b> .....	134
<b>РАЗДЕЛ 2.</b>	
<b>ИНФОРМАЦИЯ ОБ ОСУЩЕСТВЛЕНИИ ГЛАВОЙ ЕКАТЕРИНБУРГА И АДМИНИСТРАЦИЕЙ ГОРОДА ЕКАТЕРИНБУРГА ИНЫХ ПОЛНОМОЧИЙ В 2022 ГОДУ</b> .....	144
<b>Подраздел 2.1. Информация о договорах и соглашениях, заключенных от имени муниципального образования «город Екатеринбург»</b> .....	144
<b>Подраздел 2.2. Информация о мерах по обеспечению защиты интересов муниципального образования «город Екатеринбург» в судах, иных государственных органах</b> .....	146
<b>Подраздел 2.3. Информация об осуществлении государственного полномочия по составлению (изменению и дополнению) списков кандидатов в присяжные заседатели федеральных судов общей юрисдикции в Российской Федерации</b> .....	147
<b>Подраздел 2.4. Информация о формировании муниципального архива</b> .....	148

<b>Подраздел 2.5. Информация об осуществлении мер по противодействию коррупции</b> .....	149
<b>РАЗДЕЛ 3.</b>	
<b>СВОДНАЯ ИНФОРМАЦИЯ О РЕАЛИЗАЦИИ ДОКУМЕНТОВ СТРАТЕГИЧЕСКОГО ПЛАНИРОВАНИЯ В 2022 ГОДУ</b> .....	150
<b>Подраздел 3.1. Информация о результатах мониторинга реализации в 2022 году Стратегического плана развития Екатеринбурга до 2030 года</b> .....	150
<b>Подраздел 3.2. Информация о выполнении в 2022 году показателей прогноза социально-экономического развития муниципального образования «город Екатеринбург»</b> .....	151
<b>Подраздел 3.3. Информация о результатах мониторинга реализации муниципальных программ в 2022 году</b> .....	160
<b>РАЗДЕЛ 4.</b>	
<b>ИНФОРМАЦИЯ О РЕАЛИЗАЦИИ В 2022 ГОДУ ПОЛОЖЕНИЙ ГЕНЕРАЛЬНОГО ПЛАНА РАЗВИТИЯ ГОРОДСКОГО ОКРУГА – МУНИЦИПАЛЬНОГО ОБРАЗОВАНИЯ «ГОРОД ЕКАТЕРИНБУРГ», ПРОГРАММ КОМПЛЕКСНОГО РАЗВИТИЯ СИСТЕМ КОММУНАЛЬНОЙ ИНФРАСТРУКТУРЫ ГОРОДСКОГО ОКРУГА – МУНИЦИПАЛЬНОГО ОБРАЗОВАНИЯ «ГОРОД ЕКАТЕРИНБУРГ»</b> .....	165
<b>РАЗДЕЛ 5.</b>	
<b>ИНФОРМАЦИЯ О ДОСТИГНУТЫХ ЗНАЧЕНИЯХ ПОКАЗАТЕЛЕЙ ДЛЯ ОЦЕНКИ ЭФФЕКТИВНОСТИ ДЕЯТЕЛЬНОСТИ ОРГАНОВ МЕСТНОГО САМОУПРАВЛЕНИЯ МУНИЦИПАЛЬНОГО ОБРАЗОВАНИЯ «ГОРОД ЕКАТЕРИНБУРГ» В 2022 ГОДУ</b> .....	169
<b>РАЗДЕЛ 6.</b>	
<b>ИНФОРМАЦИЯ О ВЫПОЛНЕНИИ В 2022 ГОДУ АДМИНИСТРАЦИЯМИ РАЙОНОВ ГОРОДА ЕКАТЕРИНБУРГА ПОЛНОМОЧИЙ, УСТАНОВЛЕННЫХ ПОЛОЖЕНИЕМ «ОБ АДМИНИСТРАЦИИ РАЙОНА ГОРОДА ЕКАТЕРИНБУРГА», УТВЕРЖДЕННЫМ РЕШЕНИЕМ ЕКАТЕРИНБУРГСКОЙ ГОРОДСКОЙ ДУМЫ ОТ 09.06.2009 № 15/6 «ОБ УТВЕРЖДЕНИИ ПОЛОЖЕНИЯ «ОБ АДМИНИСТРАЦИИ РАЙОНА ГОРОДА ЕКАТЕРИНБУРГА»</b> .....	180
<b>6.1. Академический район</b> .....	180
<b>6.2. Верх-Исетский район</b> .....	181
<b>6.3. Железнодорожный район</b> .....	184
<b>6.4. Кировский район</b> .....	188
<b>6.5. Ленинский район</b> .....	193
<b>6.6. Октябрьский район</b> .....	196
<b>6.7. Орджоникидзевский район</b> .....	200
<b>6.8. Чкаловский район</b> .....	203
<b>РАЗДЕЛ 7.</b>	
<b>ИНФОРМАЦИЯ ОБ ОСНОВНЫХ ПОКАЗАТЕЛЯХ ДЕЯТЕЛЬНОСТИ МУНИЦИПАЛЬНЫХ УНИТАРНЫХ ПРЕДПРИЯТИЙ И МУНИЦИПАЛЬНЫХ УЧРЕЖДЕНИЙ В 2022 ГОДУ</b> .....	207
<b>Подраздел 7.1. Информация об основных показателях деятельности муниципальных унитарных предприятий</b> .....	207
<b>Подраздел 7.2. Информация об основных показателях деятельности муниципальных учреждений</b> .....	209

<b>РАЗДЕЛ 8.</b>	
<b>ИНФОРМАЦИЯ ОБ ОСНОВНЫХ ПОКАЗАТЕЛЯХ ДЕЯТЕЛЬНОСТИ ХОЗЯЙСТВЕННЫХ ОБЩЕСТВ, ДОЛЯ В УСТАВНОМ КАПИТАЛЕ КОТОРЫХ ПРИНАДЛЕЖИТ МУНИЦИПАЛЬНОМУ ОБРАЗОВАНИЮ «ГОРОД ЕКАТЕРИНБУРГ», В 2022 ГОДУ</b> .....	245
<b>РАЗДЕЛ 9.</b>	
<b>ИНФОРМАЦИЯ ОБ ИТОГАХ РАБОТЫ ГЛАВЫ ЕКАТЕРИНБУРГА И АДМИНИСТРАЦИИ ГОРОДА ЕКАТЕРИНБУРГА ПО РАССМОТРЕНИЮ ОБРАЩЕНИЙ ГРАЖДАН И ОБЪЕДИНЕНИЙ ГРАЖДАН, В ТОМ ЧИСЛЕ ЮРИДИЧЕСКИХ ЛИЦ, В 2022 ГОДУ</b> .....	247
<b>Подраздел 9.1. Итоги работы Главы Екатеринбурга, его заместителей, отраслевых (функциональных) органов Администрации города Екатеринбурга с обращениями граждан и объединений граждан, в том числе юридических лиц, в 2022 году</b> .....	250
<b>Подраздел 9.2. Итоги работы территориальных органов Администрации города Екатеринбурга с обращениями граждан и объединений граждан, в том числе юридических лиц, в 2022 году</b> .....	258
<b>РАЗДЕЛ 10.</b>	
<b>ИНФОРМАЦИЯ ОБ ИТОГАХ РАБОТЫ ГЛАВЫ ЕКАТЕРИНБУРГА И АДМИНИСТРАЦИИ ГОРОДА ЕКАТЕРИНБУРГА ПО РАССМОТРЕНИЮ ДЕПУТАТСКИХ ЗАПРОСОВ И ОБРАЩЕНИЙ ДЕПУТАТОВ ЕКАТЕРИНБУРГСКОЙ ГОРОДСКОЙ ДУМЫ В 2022 ГОДУ</b> .....	267
<b>Подраздел 10.1. Итоги работы Главы Екатеринбурга, его заместителей, отраслевых (функциональных) органов Администрации города Екатеринбурга по рассмотрению депутатских запросов и обращений депутатов Екатеринбургской городской Думы в 2022 году</b> .....	267
<b>Подраздел 10.2. Итоги работы территориальных органов Администрации города Екатеринбурга по рассмотрению депутатских запросов и обращений депутатов Екатеринбургской городской Думы в 2022 году</b> .....	271
<b>РАЗДЕЛ 11.</b>	
<b>ИНФОРМАЦИЯ О РЕШЕНИИ ВОПРОСОВ, ПОСТАВЛЕННЫХ ЕКАТЕРИНБУРГСКОЙ ГОРОДСКОЙ ДУМОЙ, В 2022 ГОДУ</b> .....	276
<b>РАЗДЕЛ 12.</b>	
<b>ИНФОРМАЦИЯ О ЗАДАЧАХ ГЛАВЫ ЕКАТЕРИНБУРГА И АДМИНИСТРАЦИИ ГОРОДА ЕКАТЕРИНБУРГА ПО РЕАЛИЗАЦИИ СТРАТЕГИЧЕСКОГО ПЛАНА РАЗВИТИЯ ЕКАТЕРИНБУРГА, ПОВЫШЕНИЮ ЭФФЕКТИВНОСТИ ДЕЯТЕЛЬНОСТИ ГЛАВЫ ЕКАТЕРИНБУРГА И АДМИНИСТРАЦИИ ГОРОДА ЕКАТЕРИНБУРГА НА ОСНОВЕ АНАЛИЗА ИХ ДЕЯТЕЛЬНОСТИ ЗА 2022 ГОД</b> .....	276



**РАЗДЕЛ 1.**  
**ИНФОРМАЦИЯ ОБ ОСУЩЕСТВЛЕНИИ ГЛАВОЙ ЕКАТЕРИНБУРГА И АДМИНИСТРАЦИЕЙ ГОРОДА ЕКАТЕРИНБУРГА СОБСТВЕННЫХ ПОЛНОМОЧИЙ В РАМКАХ РЕАЛИЗАЦИИ СТРАТЕГИЧЕСКОГО ПЛАНА РАЗВИТИЯ ЕКАТЕРИНБУРГА ДО 2030 ГОДА В 2022 ГОДУ**

**Введение**

В январе – феврале 2022 года в российской экономике сохранялись позитивные тенденции 2021 года. В конце февраля внешние условия функционирования экономики значительно изменились. Масштабные санкции, закрытие доступа на западные рынки капитала, технологий, товаров и услуг привели к трансформации российской экономики, приоритетной задачей которой является сохранение основных экспортных потоков за счет переориентации на иные рынки сбыта, необходимость восстановления импорта путем использования внутренних ресурсов импортозамещения и производственных возможностей дружественных стран.

В результате реализации оперативно разработанного комплекса мер, принятых органами власти всех уровней, удалось смягчить последствия санкционного давления для российской экономики: спад ВВП в 2022 году составил 2,5 %, что значительно ниже весенних прогнозов экспертов. Основные макроэкономические показатели развития Екатеринбурга в отчетном году продемонстрировали положительную динамику (Рисунок 1, 2).

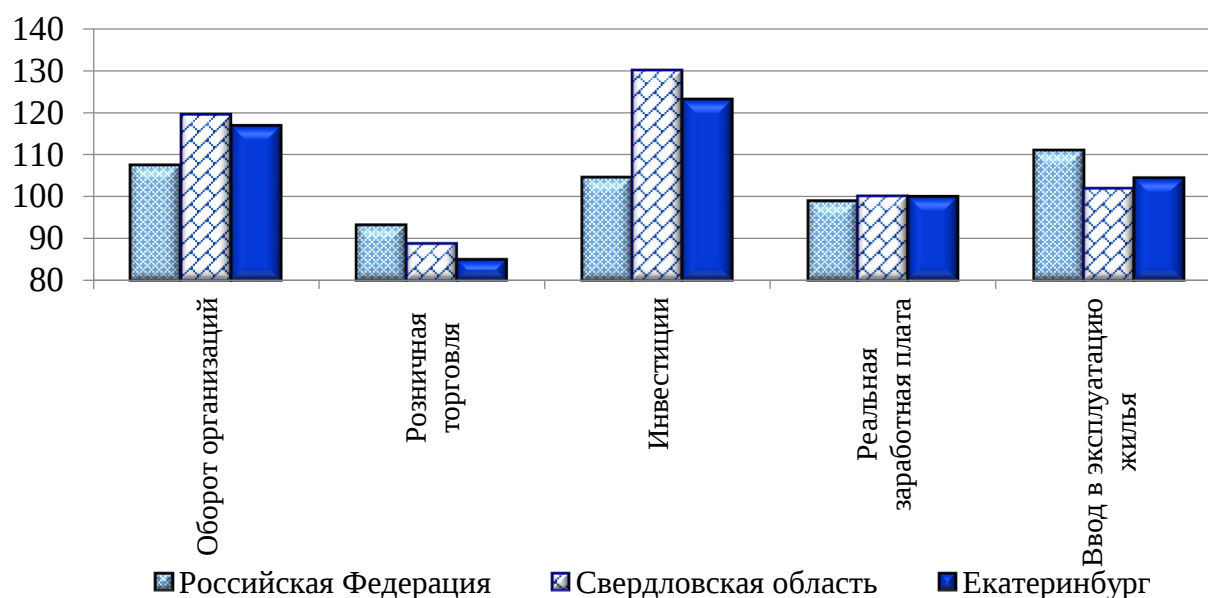


Рисунок 1 – Темпы роста (снижения) основных показателей развития Екатеринбурга в 2022 году в сравнении со Свердловской областью и Российской Федерацией, процентов к предыдущему году

За январь – декабрь 2022 года оборот крупных и средних организаций увеличился на 17 % и составил 3599,9 млрд руб. Наибольшую долю в обороте крупных и средних организаций по-прежнему занимают оптовая и розничная торговля (48,8 %) и промышленное производство (31,4%). Доля прибыльных организаций в общем числе отчитавшихся организаций составила 84,3 % (в 2021 году – 84,1 %): прибыль крупных и средних организаций за 2022 год составила 292,6 млрд руб., или 151,4 % к уровню 2021 года.

Ускорился рост промышленного производства. По итогам отчетного года объем отгруженных товаров крупных и средних промышленных предприятий увеличился на 15,9 % и составил 750,1 млрд руб., объем отгруженных товаров обрабатывающих производств увеличился на 18,7 % и составил 604 млрд руб.

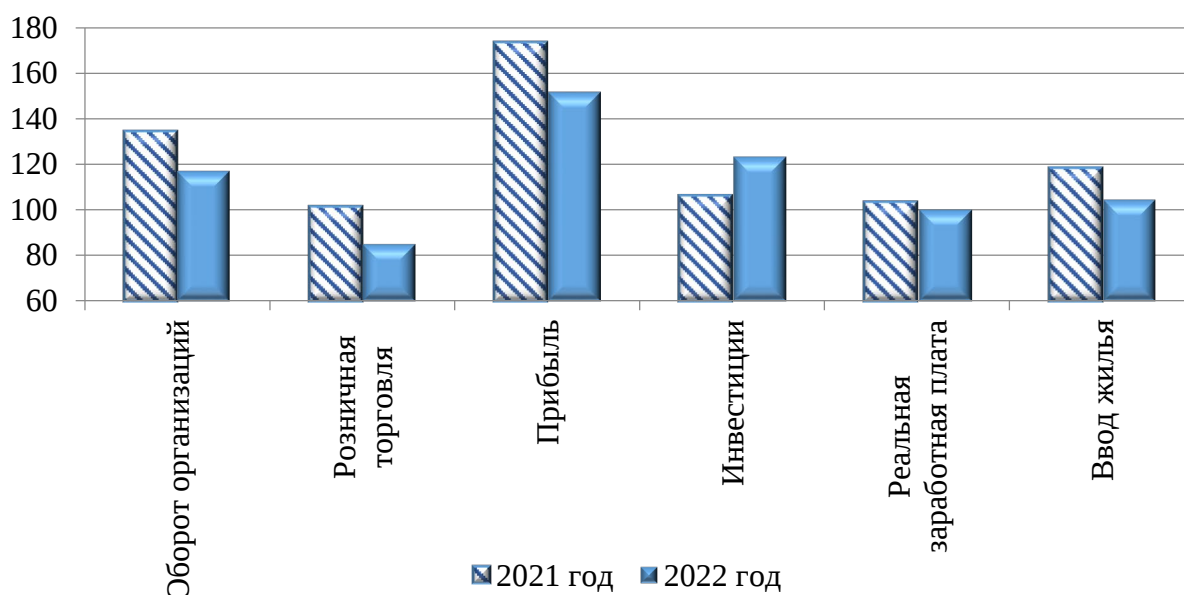


Рисунок 2 – Основные показатели развития Екатеринбурга в 2021–2022 годах, процентов к предыдущему году

На фоне ослабления рубля и всплеска потребительского спроса в марте 2022 года годовая инфляция значительно ускорилась. По данным Управления Федеральной службы государственной статистики по Свердловской области и Курганской области, в январе – декабре 2022 года индекс потребительских цен составил 113,44 % (в январе – декабре 2021 года – 106,6 %).

Наиболее сильно сложившаяся ситуация отразилась на потребительском рынке. В Екатеринбурге в 2022 году впервые в новейшей истории зафиксировано падение объема розничного товарооборота. Оборот розничной торговли по полному кругу организаций города за 2022 год оценивается на уровне 908,5 млрд руб., или 85 % к уровню 2021 года в сопоставимой оценке. Темп роста оборота общественного питания в 2022 году замедлился, но остался в положительной зоне, несмотря на рост цен. По полному кругу организаций оборот общественного питания в отчетном году оценивается в 43,5 млрд руб., или 100,1 % к уровню 2021 года в сопоставимой оценке.

Необходимость трансформации экономики и реализации программ импортозамещения привела к росту капитальных вложений в экономику. Объем инвестиций в экономику Екатеринбурга крупными и средними организациями в 2022 году увеличился и составил 216,9 млрд руб. (123,3 % к аналогичному периоду прошлого года). Стоит отметить, что Екатеринбург продолжает входить в число лидеров по объему инвестиций в жилищное строительство в Российской Федерации. Ввод в эксплуатацию жилых домов по итогам 2022 года обновил рекордное значение и составил 1592,4 тыс. кв. м (104,5 % к 2021 году).

В 2022 году среднемесячная начисленная заработная плата работников крупных и средних организаций Екатеринбурга составила 72 581 руб. (в декабре 2022 года – 97 265 руб.). По уровню номинальной среднемесячной заработной платы Екатеринбург традиционно превысил общероссийский и среднеобластной уровни средней заработной платы. Благодаря совместным усилиям властей и социально ответственного бизнеса удалось не допустить падения реальной заработной платы: темп роста реальной заработной платы работников крупных и средних организаций Екатеринбурга составил 100,1 % по отношению к аналогичному периоду прошлого года (в январе – декабре 2021 года – 103,7 %).

Уровень безработицы в Екатеринбурге, как и в целом по Российской Федерации, в 2022 году достиг исторического минимума. По состоянию на 01.01.2023 уровень регистрируемой безработицы составил 0,44 % от численности экономически активного населения, численность зарегистрированных безработных составила 3336 человек. Заявленная потребность

предприятий Екатеринбурга в работниках по состоянию на 01.01.2023 составила 19 351 вакансию (5,8 вакансии на одного зарегистрированного безработного).

В 2022 году наблюдалась постепенная нормализация показателей смертности. Количество умерших в 2022 году составило 17 509 человек (77 % к январю – декабрю 2021 года). Количество родившихся за аналогичный период составило 16 192 человека (95,7 % к уровню 2021 года), таким образом, в 2022 году естественная убыль населения составила 1317 человек (в 2021 году – 5815 человек).

В 2022 году подведены итоги Всероссийской переписи населения 2020 года, проведенной в октябре – ноябре 2021 года. По итогам переписной кампании численность постоянного населения Екатеринбурга по состоянию на 1 октября 2021 года составила 1 588 665 человек, что на 205 486 человек больше, чем по итогам предыдущей переписи населения, состоявшейся в 2010 году.

### Подраздел 1.1. Основные макроэкономические показатели развития Екатеринбурга в 2022 году в сравнении со Свердловской областью и Российской Федерацией

Таблица 1

Показатель	Единица измерения	Екатеринбург		Свердловская область	Российская Федерация
		2021 год	2022 год	2022 год	2022 год
<b>1</b>	<b>2</b>	<b>3</b>	<b>4</b>	<b>5</b>	<b>6</b>
<b>Индикаторы экономического развития</b>					
Численность постоянного населения на конец периода <sup>1</sup>	тыс. человек	1591,1	1583,3	4239,2	146 447,4
Объем отгруженных товаров собственного производства (по крупным и средним организациям) по видам деятельности В, С, D, E <sup>2</sup>	млрд. руб.	647,0	750,1	3266,9	98 484,7 <sup>3</sup>
добыча полезных ископаемых (B)	млрд. руб.	3,5	6,5	124,6	26 480,6 <sup>3</sup>
обрабатывающие производства (C)	млрд. руб.	509,0	604,0	2757,0	63 667,2 <sup>3</sup>
обеспечение электрической энергией, газом и паром; кондиционирование воздуха (D)	млрд. руб.	89,7	95,2	269,5	6636,9 <sup>3</sup>
водоснабжение; водоотведение, организация сбора и утилизации отходов, деятельность по ликвидации загрязнений (E)	млрд. руб.	44,8	44,4	115,8	1700,0 <sup>3</sup>
Оборот розничной торговли		928,0 <sup>4</sup>	908,5 <sup>4</sup>	1256,7	42 512,5
в сопоставимых ценах к прошлому году	процент	101,7 <sup>4</sup>	85,0 <sup>4</sup>	88,8	93,3
Инвестиции в основной капитал по крупным и средним организациям	млрд. руб.	170,5	216,9	398,3	27 865,2
к соответствующему периоду прошлого года	процент	106,4	123,3	130,2	104,6
Прибыль (с учетом убытков) по кругу крупных и средних предприятий	млрд. руб.	180,6	292,6	321,4	25 925,5 <sup>3</sup>
Сводный индекс потребительских цен на товары и услуги	–	–	–	–	–
в среднем за год	процент	106,6	113,44	113,44	113,80
декабрь к декабрю	процент	108,1	111,83	111,83	111,94

1	2	3	4	5	6
предыдущего года					
<b>Индикаторы уровня жизни</b>					
Среднемесячная начисленная заработная плата по крупным и средним организациям	–	–	–	–	–
в среднем за год	руб.	63 893	72 581	60 278	64 191
за декабрь	руб.	84 555	97 265	80 697	88 468
Среднемесячная заработная плата по отношению к среднероссийскому значению	–			–	–
в среднем за год	процент	113,0	113,1	93,9	–
за декабрь	процент	108,4	109,9	91,2	–
Реальная заработная плата (к соответствующему периоду прошлого года)	–			–	–
в среднем за год	процент	103,7	100,1	100,1	99,0
за декабрь	процент	104,7	103,0	103,7	100,6
Численность зарегистрированных безработных (на конец года)	человек	3748	3336	16 500	600 000
темп роста (снижения) численности зарегистрированных безработных	процент	8,5	89,0	71,0	75,0
Уровень регистрируемой безработицы (на конец периода)	процент	0,50	0,44	0,7	0,8
Ввод жилья в эксплуатацию	тыс. кв. м	1523,4	1592,4	2942,6	102 712,7
в том числе жилья, введенного в эксплуатацию индивидуальными застройщиками	тыс. кв. м	246,2	199,8	1294,7	57 202,9
Ввод жилья в эксплуатацию на душу населения	кв. м на человека	0,96	1,01	0,69	0,70
1. С учетом итогов Всероссийской переписи населения 2020 года. 2. Данные приведены по фактическим видам экономической деятельности. 3. По полному кругу организаций. 4. Оценочные данные.					

## **Подраздел 1.2. Сравнение социально-экономического развития Екатеринбурга и других городов-миллионников Российской Федерации по итогам 2022 года**

Екатеринбург традиционно удерживает лидирующие позиции среди крупных городов по всем ключевым параметрам развития экономики и по итогам 2022 года занял первое место в рейтинге социально-экономического развития<sup>1</sup> среди городов-миллионников (за исключением Москвы и Санкт-Петербурга) (Таблица 2).

<sup>1</sup>Рейтинг социально-экономического развития городов-миллионников рассчитан Администрацией города Екатеринбурга как сумма мест по ключевым социально-экономическим показателям за 2022 год на основании данных официальной статистической отчетности.

По показателю «Среднемесячная начисленная заработная плата работников крупных и средних организаций» Екатеринбург по итогам 2022 года уступает только Красноярску, где действует более высокий районный коэффициент<sup>1</sup> (Рисунок 3).

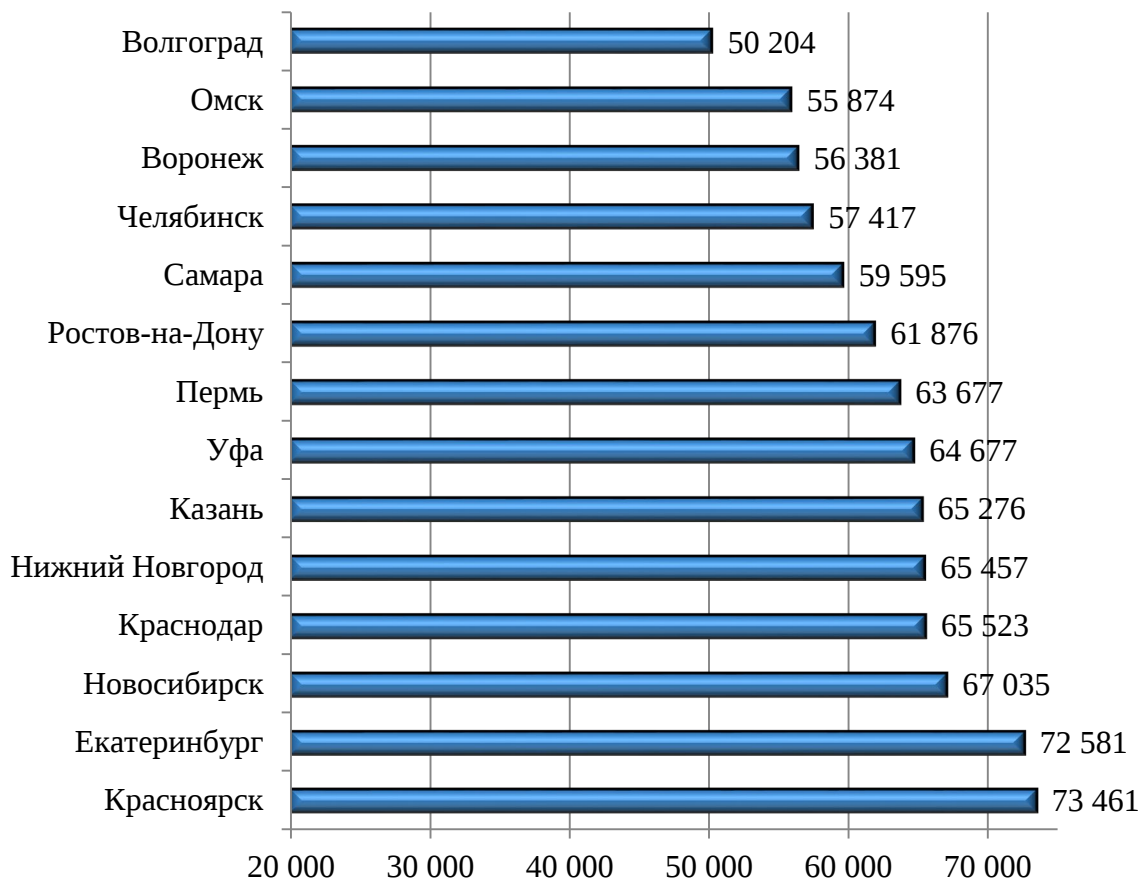


Рисунок 3 – Среднемесячная начисленная заработная плата работников крупных и средних организаций в 2022 году, рублей

<sup>1</sup>Постановление Правительства Российской Федерации от 30.12.2011 № 1237 «О размерах коэффициентов и процентных надбавок и порядке их применения для расчета денежного довольствия военнослужащих, проходящих военную службу по контракту, и сотрудников некоторых федеральных органов исполнительной власти, проходящих военную службу (службу) в районах Крайнего Севера и приравненных к ним местностях, а также в других местностях с неблагоприятными климатическими или экологическими условиями, в том числе отдаленных местностях, высокогорных районах, пустынных и безводных местностях».

**Сравнение социально-экономического развития Екатеринбург и других городов с численностью населения свыше миллиона человек в 2022 году (за исключением Москвы и Санкт-Петербурга)**

Показатель	Единица измерения	Города															
		Екатеринбург	Волгоград	Воронеж	Казань	Краснодар	Красноярск	Нижний Новгород	Новосибирск	Омск	Пермь	Ростов-на-Дону	Самара	Уфа	Челябинск		
1	2	3	4	5	6	7	8	9	10	11	12	13	14	15	16		
Численность населения на 01.01.2022	тыс. человек	1 591,1	1 027,8	1 082,7	1 309,3	1 210,4	1 193,9	1 247,0	1 636,1	1 121,8	1 032,5	1 142,2	1 170,7	1 175,1	1 186,3		
	тыс. человек	1 583,3	1 025,7	1 026,7	1 314,7	1 226,2	1 197,7	1 237,1	1 635,3	1 110,8	1 027,2	1 136,0	1 163,6	1 181,0	1 182,5		
Миграционный прирост (убыль) населения	место	2	14	13	3	5	6	4	1	11	12	10	9	8	7		
	человек	-6459	3870	-1152	4530	14885	6293	-2483	3800	-5708	-1852	-	-583	7177	-1834		
Объем отгруженных товаров собственного производства, выполненных работ и услуг собственными силами по предприятиям обрабатывающей промышленности <sup>1</sup>	млрд. руб.	604,0	303,6	212,2	461,3	101,8	458,2	522,4	338,2	379,8	433,9	338,5	365,8	684,9	692,9		
	место	3	12	13	5	14	6	4	11	8	7	10	9	2	1		
Среднесписочная численность работников крупных и средних организаций	тыс. человек	450,8	227,6	259,9	332,3	304,5	278,0	385,2	386,0	272,7	268,8	281,1	327,4	303,3	315,9		
	место	1	14	13	4	7	10	3	2	11	12	9	5	8	6		
Инвестиции в основной капитал <sup>1</sup>	млрд. руб.	216,9	79,7	127,0	249,7	146,9	115,4	180,4	107,6	131,0	141,0	146,7	93,4	157,4	87,4		
	место	2	14	9	1	5	10	3	11	8	7	6	12	4	13		
В действующих ценах к предыдущему году	процент	123,3	111,8	124,9	в 1,6 р.	111,2	120,9	145,2	99,1	101,0	117,6	104,6	115,5	119,1	130,6		
	млрд. руб.	52,0	0,8	16,6	16,5	4,4	10,7	5,1	9,3	2,7	7,2	10,4	2,0	8,8	1,9		
Инвестиции в жилые здания и сооружения	место	1	14	2	3	10	4	9	6	11	8	5	12	7	13		
	млрд. руб.	383,2	191,5	188,3	274,0	366,0	204,9	288,2	329,2	179,7	187,0	223,2	215,2	199,8	221,2		
Оборот розничной торговли <sup>1</sup>	млрд. руб.	1	11	12	5	2	9	4	3	14	13	6	8	10	7		

1	2	3	4	5	6	7	8	9	10	11	12	13	14	15	16
в действующих ценах к предыдущему году	процент	98,6	105,9	101,6	96,9	102,2	108,2	105,8	105,3	107,6	108,2	105,4	99,0	93,9	102,2
Оборот общественного питания <sup>1</sup>	млрд. руб. место	10,5 2	6,0 10	4,4 12	13,7 1	10,0 3	6,2 9	6,4 8	8,2 4	4,7 11	3,7 14	7,0 6	6,4 7	7,3 5	4,2 13
в действующих ценах к предыдущему году	процент	112,5	106,4	95,6	103,9	93,9	113,6	92,3	108,6	115,7	112,9	112,7	101,5	105,1	117,7
Ввод жилья	тыс. кв. м место	1592,4 2	399,3 14	883,5 6	874,5 7	3010,7 1	833,9 8	574,2 11	1298,2 3	424,9 13	825,1 9	1206,1 4	636,2 10	1169,9 5	565,0 12
темпа роста к предыдущему году <sup>2</sup>	процент	104,5	88,7	92,5	69,8	115,0	112,6	118,0	103,1	100,3	В 1,6 р.	83,9	84,5	100,2	95,9
Ввод в эксплуатацию жилых домов населением	тыс. кв. м место	199,8 5	166,1 11	189,6 7	418,6 2	803,3 1	59,4 14	156,8 12	194,6 6	173,7 10	174,9 9	280,8 4	183,1 8	291,0 3	113,1 13
темпа роста к предыдущему году	процент	81,2	в 1,6 р.	63,7	50,5	116,3	81,5	91,5	104,0	107,6	В 1,6 р.	76,5	87,6	84,6	102,2
Численность безработных граждан, зарегистрированных в государственных учреждениях службы занятости населения (на конец отчетного периода)	человек место	3 336 11	1 116 1	3 958 12	3 178 9	2 650 5	3 234 10	3 130 7	4 789 14	2 156 4	1 997 2	2 042 3	3 141 8	4 413 13	2 935 6
Среднемесячная начисленная заработная плата <sup>1</sup>	рубль место	72 581 2	50 204 14	56 381 12	65 276 6	65 523 4	73 461 1	65 457 5	67 035 3	55 874 13	63 677 8	61 876 9	59 595 10	64 677 7	57 417 11
темпа роста номинальной заработной платы к соответствующему периоду прошлого года	процент	113,6	111,4	112,6	113,5	113,3	113,7	113,2	113,9	113,7	113,6	111,3	110,9	111,4	114,4
Сальдированный финансовый результат <sup>1</sup>	млрд. руб. место	267,8 2	47,3 14	56,4 13	76,9 11	98,4 9	422,4 1	190,6 4	108,9 8	56,7 12	129,0 6	95,6 10	125,1 7	230,5 3	141,1 5
Удельный вес убыточных организаций <sup>1</sup>	процент место	15,7 3	21,9 11	18,0 4	18,2 5	20,8 9	22,9 14	19,6 8	18,7 6	22,3 12	22,8 13	19,3 7	14,5 1	21,0 10	15,2 2
Итоговый рейтинг <sup>3</sup>	-	57	183	155	70	82	114	120	97	172	144	121	135	96	128
<b>Место</b>	-	<b>1</b>	<b>14</b>	<b>12</b>	<b>2</b>	<b>3</b>	<b>6</b>	<b>7</b>	<b>5</b>	<b>13</b>	<b>11</b>	<b>8</b>	<b>10</b>	<b>4</b>	<b>9</b>

1. По крупным и средним организациям.

2. В целях обеспечения сопоставимости с предыдущим периодом относительные показатели рассчитаны без учета жилых домов, построенных населением на земельных участках, предназначенных для ведения садоводства.

3. В итоговом рейтинге учтены показатели по рождаемости и смертности.

Высокий уровень доходов населения Екатеринбурга обуславливает значительный объем розничного товарооборота, где, несмотря на снижение оборота розничной торговли по сравнению с 2021 годом, сохранилось преимущество Екатеринбурга среди городов-миллионников Российской Федерации (Рисунок 4).

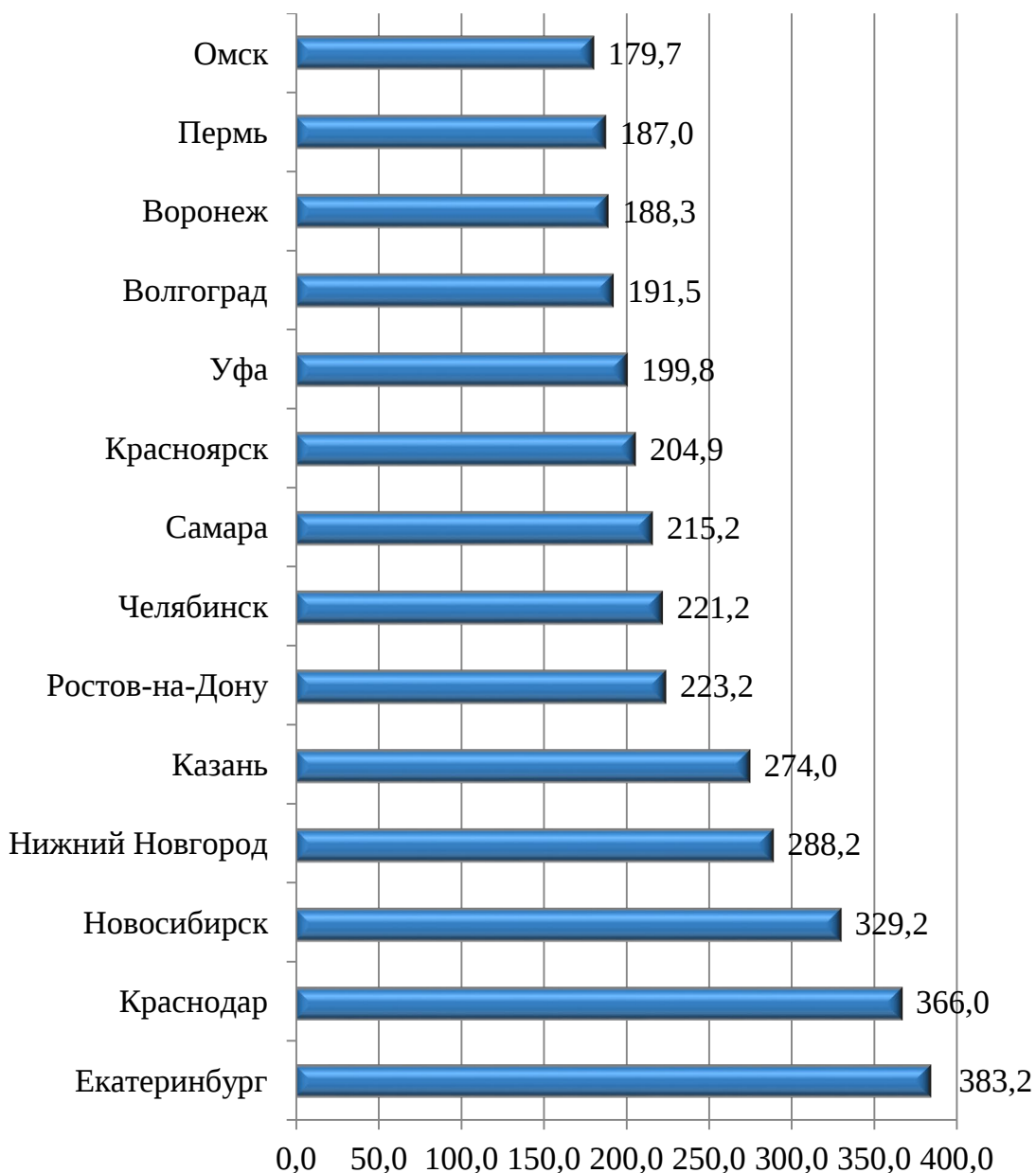


Рисунок 4 – Объем розничного товарооборота крупных и средних организаций в 2022 году, млрд. руб.

Динамика объема инвестиций в основной капитал демонстрирует привлекательность городов-миллионников для инвесторов. В 2022 году объем инвестиций в экономику Екатеринбурга продолжил расти.

По итогам отчетного года по этому показателю Екатеринбург уступил только Казани (Рисунок 5).



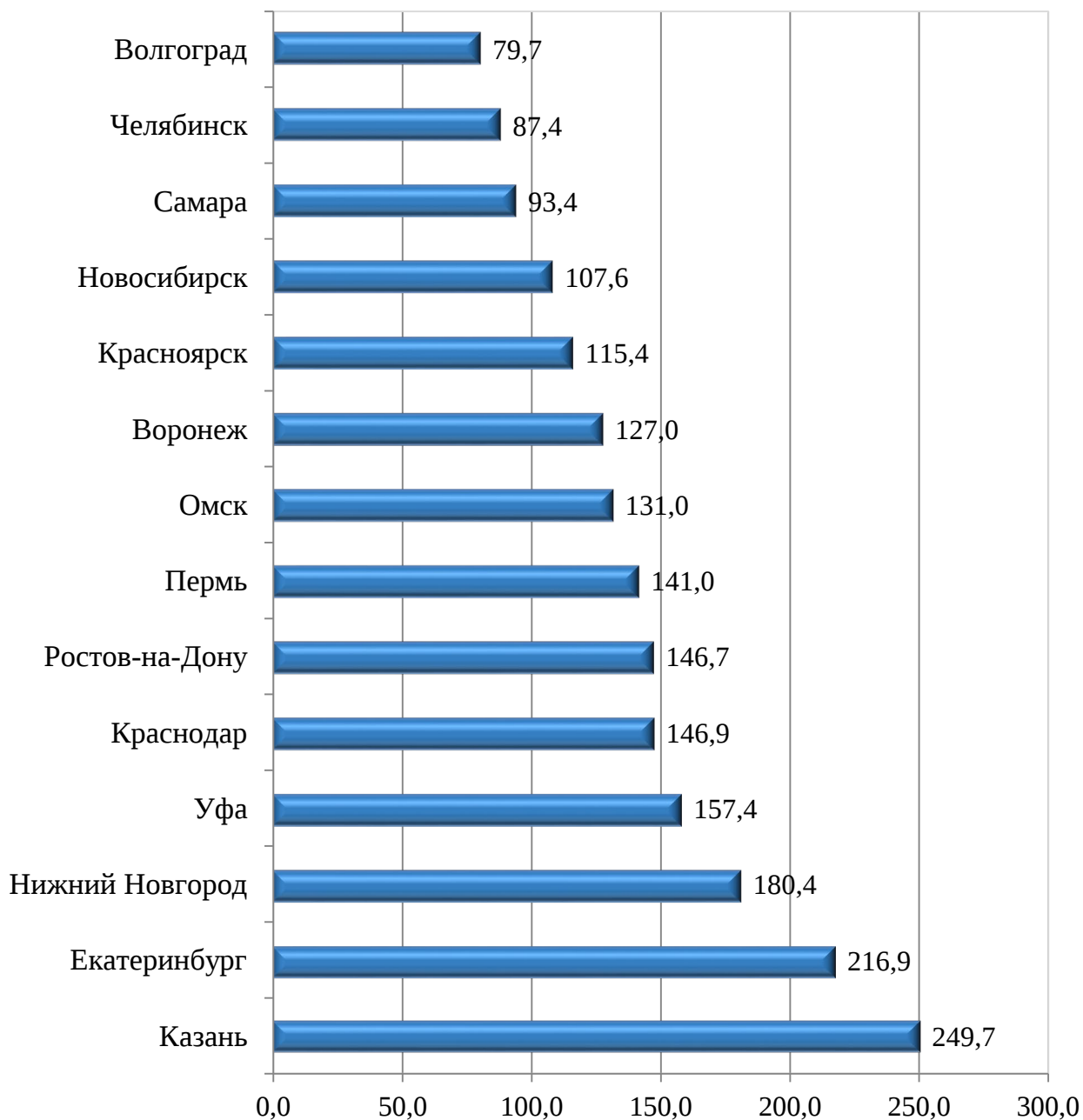


Рисунок 5 – Объем инвестиций в основной капитал по крупным и средним организациям по итогам 2022 года, млрд. руб.

В 2022 году по объему ввода в эксплуатацию жилья Екатеринбург занял второе место среди городов-миллионников, уступив Краснодару (Рисунок 6). Кроме Екатеринбурга и Краснодара, более 1 млн кв. м жилых помещений в отчетном году введено в Новосибирске, Ростове-на-Дону и Уфе. Как и в предыдущие периоды, Екатеринбург лидирует по объему инвестиций в жилищное строительство, что позволяет сохранять стабильно высокие объемы ввода жилья в эксплуатацию на протяжении последних лет.

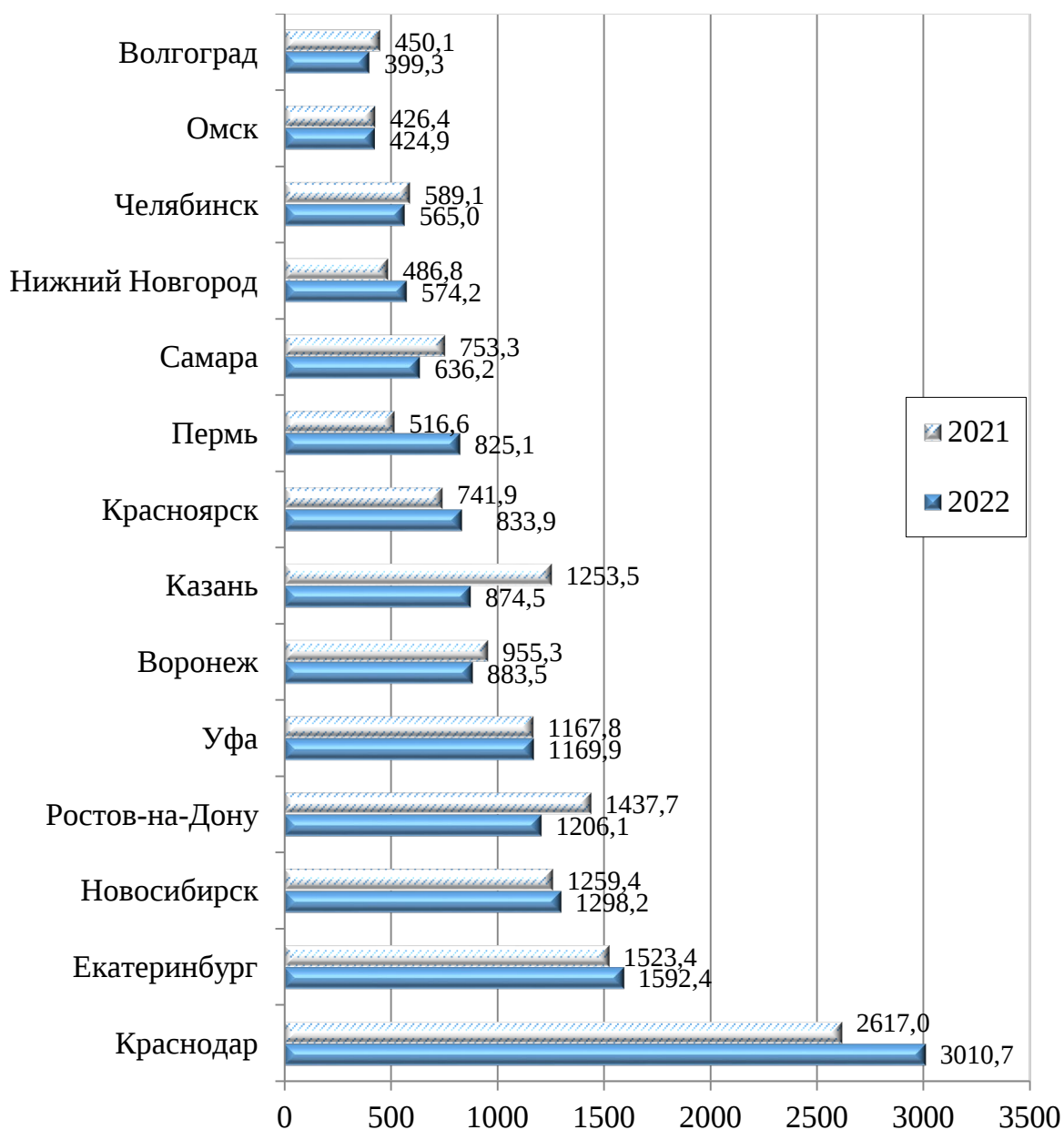


Рисунок 6 – Ввод жилья в эксплуатацию в 2021 – 2022 годах, тыс. кв. м

В отчетном году наблюдалась нормализация смертности после пандемии во всех городах-миллионниках, в связи с чем естественная убыль населения значительно замедлилась по сравнению с 2021 годом. По итогам 2022 года естественный прирост населения среди крупных городов наблюдался только в Казани (0,6 человека на 1000 человек) и Краснодаре (0,1 человека на 1000 человек). Наименьшие значения естественной убыли зафиксированы в Екатеринбурге (-0,8 человека на 1000 человек) и Уфе (-1,1 человека на 1000 человек).

В 2022 году отмечено снижение показателей рождаемости во всех городах-миллионниках. Наилучшие показатели рождаемости сложились в Краснодаре (11,3 родившегося на 1000 человек), Казани (10,7 родившегося на 1000 человек), Екатеринбурге (10,2 родившегося на 1000 человек). Самые низкие показатели смертности сложились в Уфе (9,9 умершего на 1000 человек), Казани (10,1 умершего на 1000 человек), Красноярске (10,6 умершего на 1000 человек) и Екатеринбурге (11 умерших на 1000 человек) (Таблица 3).

**Количество родившихся, умерших и естественный прирост (убыль)  
населения в 2022 году (на 1000 человек)<sup>1</sup>**

Город	Рождаемость	Место	Смертность	Место	Естественный прирост (+), естественная убыль (-)	Место
Волгоград	7,1	14	13,1	10 – 12	-6,0	13 – 14
Воронеж	8,5	9 – 11	13,1	10 – 12	-4,6	10
Екатеринбург	10,2	3	11,0	4	-0,8	3
Казань	10,7	2	10,1	2	0,6	1
Краснодар	11,3	1	11,1	5	0,1	2
Красноярск	9,1	6	10,6	3	-1,6	5
Нижний Новгород	8,2	13	14,3	14	-6,0	13 – 14
Новосибирск	9,7	5	12,6	8	-2,9	7
Омск	8,4	12	13,1	10 – 12	-4,8	11
Пермь	9,0	7	12,4	7	-3,4	8
Ростов-на-Дону	8,5	9 – 11	13,0	9	-4,5	9
Самара	8,5	9 – 11	14,0	13	-5,5	12
Уфа	8,8	8	9,9	1	-1,1	4
Челябинск	9,9	4	11,6	6	-1,7	6

По итогам 2022 года Екатеринбург занял 6-е место в рейтинге крупнейших городов России по индексу качества городской среды, ежегодно рассчитываемом Министерством строительства Российской Федерации, улучшив свой результат по сравнению с 2021 годом (7-е место). Екатеринбург с итоговым значением рейтинга, составляющим 209 баллов, относится к городам с благоприятной городской средой.

**Подраздел 1.3. Сводные данные о достижениях органами Администрации города Екатеринбурга значений контрольных показателей социально-экономического развития Екатеринбурга в 2022 году**

Система контрольных показателей социально-экономического развития Екатеринбурга сформирована таким образом, чтобы можно было осуществлять оценку объема и качества предоставления муниципальных услуг, достижения значений целевых показателей реализации муниципальных программ и ведомственных целевых программ. Оценка состояния основных сфер экономики Екатеринбурга, особенно связанных с формированием доходов бюджета муниципального образования «город Екатеринбург», и мониторинг достижения значений показателей эффективности стратегических проектов осуществляются в рамках системы контрольных показателей, представленной в Таблице 4.

<sup>1</sup> Незначительные расхождения при расчете относительных показателей связаны с округлением данных.

Таблица 4

Ответственный за контроль	Всего	Количество показателей в зависимости от достижения значений, единиц		
		значительно лучше запланированного	на уровне запланированного	хуже запланированного
<b>1</b>	<b>2</b>	<b>3</b>	<b>4</b>	<b>5</b>
<b>1. Сохранение и развитие человеческого потенциала</b>				
Департамент образования Администрации города Екатеринбурга	30	7	19	4
Управление культуры Администрации города Екатеринбурга	55	22	30	3
Управление по физической культуре и спорту Администрации города Екатеринбурга	27	10	17	0
Департамент молодежной и социальной политики Администрации города Екатеринбурга	21	1	19	1
Итого, единиц	133	40	85	8
Итого, процентов	100,0	30,1	63,9	6,0
<b>2. Екатеринбург – межрегиональный инновационно ориентированный промышленно-финансовый центр</b>				
Департамент экономики Администрации города Екатеринбурга	7	6	1	0
Комитет промышленной политики и развития предпринимательства Администрации города Екатеринбурга	6	3	3	0
Итого, единиц	13	9	4	0
Итого, процентов	100,0	69,2	30,8	0
<b>3. Развитие и модернизация жилищно-коммунального комплекса города</b>				
Управление жилищного и коммунального хозяйства Администрации города Екатеринбурга	47	10	30	7
Комитет по жилищной политике Администрации города Екатеринбурга	12	3	5	4
Итого, единиц	59	13	35	11
Итого, процентов	100,0	22,0	59,4	18,6
<b>4. Развитие рынка товаров и услуг</b>				
Комитет по товарному рынку Администрации города Екатеринбурга	17	2	8	7
Комитет по организации бытового обслуживания населения Администрации города Екатеринбурга	14	0	8	6
Итого, единиц	31	2	16	13
Итого, процентов	100,0	6,5	51,6	41,9
<b>5. Формирование сбалансированной транспортной системы города</b>				
Комитет по транспорту, организации дорожного движения и развитию улично-дорожной сети Администрации города Екатеринбурга	33	6	23	4
Итого, единиц	33	6	23	4
Итого, процентов	100,0	18,2	69,7	12,1
<b>6. Формирование комфортной, экологически благополучной городской среды</b>				
Комитет благоустройства Администрации города Екатеринбурга	23	5	16	2
Комитет по экологии и природопользованию Администрации города Екатеринбурга	20	4	15	1

1	2	3	4	5
Итого, единиц	43	9	31	3
Итого, процентов	100,0	20,9	72,1	7,0
<b>7. Развитие гражданского общества и местного самоуправления</b>				
Департамент информационной политики Администрации города Екатеринбурга	4	3	1	0
Департамент общественных связей Администрации города Екатеринбурга	5	4	1	0
Департамент организационного и документационного обеспечения Администрации города Екатеринбурга	2	1	1	0
Комитет административных органов Администрации города Екатеринбурга	13	2	7	4
Итого, единиц	24	10	10	4
Итого, процентов	100,0	41,7	41,7	16,6
<b>Стратегия пространственного развития</b>				
Комитет по строительству Администрации города Екатеринбурга	15	6	8	1
Департамент архитектуры, градостроительства и регулирования земельных отношений Администрации города Екатеринбурга	4	2	2	0
Земельный комитет Администрации города Екатеринбурга	6	0	5	1
Департамент по управлению муниципальным имуществом	15	4	7	4
Итого, единиц	40	12	22	6
Итого, процентов	100,0	30,0	55,0	15,0
В целом по Администрации города Екатеринбурга, единиц	376	101	226	49
В целом по Администрации города Екатеринбурга, процентов	100,0	26,9	60,1	13,0

Среди контрольных показателей выделяют мониторинговые показатели, то есть те показатели, на изменение значений которых деятельность органов Администрации города Екатеринбурга не оказывает непосредственного влияния, и показатели, значения которых являются результатом деятельности органов Администрации города Екатеринбурга. Плановые и фактически достигнутые значения контрольных показателей приводятся в соответствующих разделах.

## **Подраздел 1.4. Сохранение и развитие человеческого потенциала**

### **1.4.1. Демографическая ситуация**

В сентябре 2022 года органами статистики опубликованы итоги Всероссийской переписи населения 2020 года (Всероссийская перепись населения прошла с 15 октября по 14 ноября 2021 года). По итогам переписной кампании численность постоянного населения Екатеринбурга по состоянию на 01.10.2021 составила 1588,7 тыс. человек. За прошедшие между последними переписями 11 лет численность населения увеличилась на 205,5 тыс. человек (на 01.10.2010 – 1383,2 тыс. человек.). Динамика численности населения города Екатеринбурга по итогам Всероссийской переписи населения за 2010 и 2020 годы приведена в Таблице 5.

**Численность постоянного населения по итогам  
Всероссийской переписи населения, тыс. человек<sup>1</sup>**

Показатель	2010 год			2020 год		
	все население	мужчины	женщины	все население	мужчины	женщины
Численность постоянного населения, в том числе	1383,2	619,0	764,2	1588,7	740,7	847,9
городское население	1349,8	603,4	746,4	1544,4	719,4	825,0
Верх-Исетский район	187,7	84,5	103,2	240,8	112,7	128,1
Железнодорожный район	147,7	68,1	79,6	158,7	77,1	81,6
Кировский район	211,3	94,5	116,8	220,7	102,6	118,1
Ленинский район	156,3	68,5	87,8	222,3	103,0	119,3
Октябрьский район	135,3	60,2	75,1	151,8	69,0	82,8
Орджоникидзевский район	270,9	119,0	151,9	263,8	118,1	145,7
Чкаловский район	240,5	108,5	132,0	286,3	136,9	149,4
сельское население	33,4	15,6	17,8	44,3	21,3	23,0

Возрастная структура населения по итогам проведения переписных кампаний 2010 и 2020 годов значительных изменений не претерпела: доля населения моложе трудоспособного возраста увеличилась с 14,2 % до 15,9 %; доля трудоспособного населения снизилась с 64,1 % до 63,4 %; доля населения старше трудоспособного возраста снизилась с 21,6 % до 20,7 %. Рост доли населения моложе трудоспособного возраста связан с высокими показателями рождаемости (пик рождаемости зафиксирован в 2015 году – 23 206 человек), в результате чего произошло омоложение населения (Таблица 6).

Таблица 6

**Возрастная структура населения Екатеринбурга по итогам  
проведения переписи населения в 2010 и 2021 годах**

Возрастная группа	Единица измерения	2010 год	2020 год
Всё население, в том числе	тыс. человек	1383,2	1588,7
моложе трудоспособного возраста	тыс. человек	196,2	252,2
	процент	14,2	15,9
трудоспособного возраста	тыс. человек	886,2	1008,0
	процент	64,1	63,4
старше трудоспособного возраста	тыс. человек	229,2	328,4
	процент	21,6	20,7

По данным Управления Федеральной службы государственной статистики по Свердловской области и Курганской области, численность населения муниципального образования «город Екатеринбург» по состоянию на 01.01.2022 составила 1591,1 тыс. человек, по состоянию на 01.01.2023 – 1583,3 тыс. человек (Таблица 7). Таким образом, в численности постоянного населения Екатеринбурга учтены ранее не зарегистрированные мигранты.

<sup>1</sup> Незначительные расхождения между итогом и суммой слагаемых объясняются округлением данных.

## Показатели демографического развития

Показатель	Единица измерения	2018 год	2019 год	2020 год	2021 год	2022 год
Численность постоянного населения (на конец года) <sup>1</sup>	тыс. человек	1576,9	1592,1	1593,7	1591,1	1583,3
Число родившихся	человек	19 285	17 708	17 056	16 927	16 192
Число родившихся на 1000 человек <sup>2</sup>	единица	12,3	11,2	10,7	10,6	10,2
Число умерших	человек	16 337	16 351	19 949	22 742	17 509
Число умерших на 1000 человек <sup>2</sup>	единица	10,4	10,3	12,5	14,3	11,0
Естественный прирост (убыль) населения	человек	2948	1357	-2893	-5815	-1317
Естественный прирост (убыль) населения на 1000 человек <sup>2</sup>	единица	1,9	0,9	-1,8	-3,7	-0,8
Миграционный прирост (убыль) населения	человек	11 232	9195	4336	3953	-6459
Число зарегистрированных браков	единица	9959	10 853	8792	11 165	12 979
Число зарегистрированных разводов	единица	6639	7204	6589	7629	7451
Отношение числа браков к числу разводов	единица	1,5	1,5	1,3	1,5	1,7

1. Численность постоянного населения пересчитана с учетом итогов Всероссийской переписи населения 2020 года.

2. Относительные показатели естественного движения населения пересчитаны с учетом итогов Всероссийской переписи населения 2020 года.

Количество родившихся в 2022 году составило 16 192 человека, или 95,7 % к аналогичному периоду прошлого года (Рисунок 7).



Рисунок 7 – Количество родившихся и умерших, тыс. человек

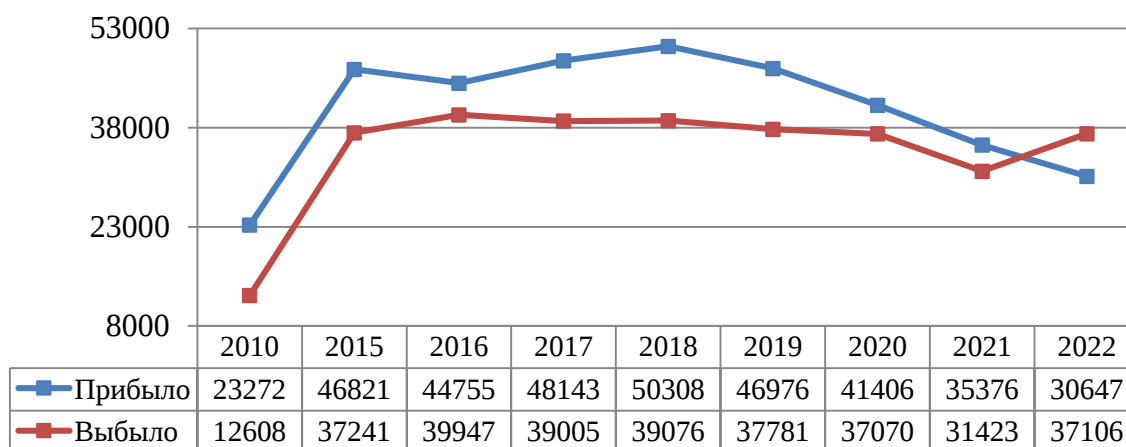
На показатели рождаемости оказывает влияние сокращение численности женщин раннего и среднего репродуктивного возраста (20–34 года), на долю которых приходится значительное число рождений. По итогам 2021 года суммарный коэффициент рождаемости по Екатеринбургу составил 1,450 единицы (в 2020 году – 1,426 единицы), средний возраст матери в 2021 году – 29,45 года (в 2020 году – 29,38 года)<sup>1</sup>.

Количество умерших по итогам 2022 года значительно сократилось по сравнению с прошлым годом (на 23 %) и составило 17 509 человек. Показатели смертности населения постепенно возвращаются к допандемийному периоду.

В 2021 году продолжительность жизни сократилась по сравнению с 2020 годом и составила 71,05 года<sup>2</sup> (в 2020 году – 72,49 года). Снижение продолжительности жизни связано с высокими показателями смертности. По оценочным данным ожидается, что по итогам 2022 года будет зафиксировано увеличение ожидаемой продолжительности жизни.

Таким образом, в 2022 году зафиксировано замедление естественной убыли населения по сравнению с прошлым годом, которая составила 1317 человек (в 2021 году естественная убыль населения составила 5815 человек).

На миграционное движение населения влияют как экономические, так и политические факторы. Изменение миграционного поведения населения (сокращение потоков) началось еще в период пандемии. До пандемии (в 2012 – 2019 годах) в город прибывало 46–50 тыс. человек ежегодно, выбывало 37–39 тыс. человек. По итогам 2022 года количество прибывших в Екатеринбург составило 30 647 человек (86,6 % к аналогичному периоду прошлого года), количество выбывших из Екатеринбурга составило 37 106 человек (118,1 % к аналогичному периоду прошлого года) (Рисунок 8). Общая миграционная убыль составила 6459 человек (в 2021 зафиксирован миграционный прирост – 3953 человека).



Примечание: с 2011 года учитывается число прибывших к месту пребывания на срок более девяти месяцев и снятых с регистрационного учета по месту пребывания на срок более девяти месяцев; с 2012 года учитываются также лица, постоянно зарегистрированные на территории, которые прибыли после временного пребывания на другой территории или выбыли для временного пребывания на других территориях.

Рисунок 8 – Миграционное движение населения в Екатеринбурге, человек

<sup>1</sup> Сведения о суммарном коэффициенте рождаемости и среднем возрасте матери по муниципальному образованию «город Екатеринбург» в 2022 году будут предоставлены органами статистики не ранее 01.10.2023.

<sup>2</sup> Сведения об ожидаемой продолжительности жизни по муниципальному образованию «город Екатеринбург» в 2022 году будут предоставлены органами статистики не ранее 01.10.2023.



В 2022 году в Екатеринбурге количество зарегистрированных браков увеличилось на 16,2 % по сравнению с прошлым периодом и составило 12 979 единиц, количество разводов сократилось на 2,3 % по сравнению с 2021 годом и составило 7451 единицу (Рисунок 9). Таким образом, в 2022 году на один развод приходилось 1,7 зарегистрированного брака (в 2021 году – 1,5 зарегистрированного брака).

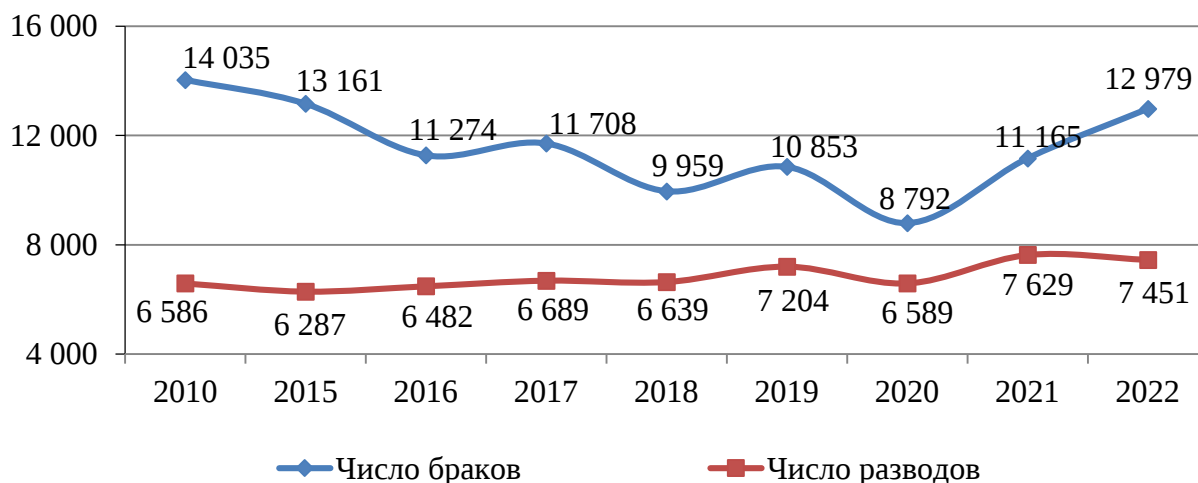


Рисунок 9 – Количество браков и разводов, зарегистрированных в Екатеринбурге, единиц

#### 1.4.2. Здравоохранение<sup>1</sup>

На территории города Екатеринбурга в 2022 году медицинские организации продолжали работать в условиях повышенной нагрузки в периоды подъема заболеваемости (с января по февраль 2022 года). В периоды относительного санитарно-эпидемиологического благополучия были развернуты и осуществляли прием пациентов с новой коронавирусной инфекцией COVID-19 три медицинские организации с общим количеством коек, составляющим 445 единиц. В периоды ухудшения эпидемиологической ситуации (с января по февраль 2022 года) для оказания медицинской помощи при новой коронавирусной инфекции COVID-19 разворачивались койки в 12 медицинских организациях (общее количество коек – 3669 единиц). Были организованы противоэпидемические мероприятия с подключением всех имеющихся ресурсов для оказания медицинской помощи населению города Екатеринбурга, в том числе вакцинация как основная мера, направленная на снижение заболеваемости новой коронавирусной инфекцией COVID-19.

Для проведения вакцинации населения медицинскими организациями города Екатеринбурга в 2022 году получено 260,9 тыс. доз вакцины, в том числе 6,9 тыс. доз вакцины «Эпи-ВакКорона», 201,8 тыс. доз вакцины «Гам-Ковид-Вак», 3,8 тыс. доз «КовиВак», 43,8 тыс. доз вакцины «Спутник Лайт», 4,6 тыс. доз детской вакцины «ГамКовидВак-М».

Министерством здравоохранения Свердловской области была организована вакцинация в поликлиниках, выездных пунктах вакцинации и на рабочих местах в организованных коллективах по заявкам руководителей.

Ежедневная активная вакцинация проводилась также в выходные и праздничные дни в 24 медицинских организациях, 46 кабинетах вакцинации. Кроме того, было развернуто 24 выездных пункта на территории города Екатеринбурга, в которых работали около 30 мобильных прививочных бригад.

<sup>1</sup> По данным Министерства здравоохранения Свердловской области.

По состоянию на 31.12.2022 всего охвачено прививками 924,7 тыс. человек, завершили вакцинацию 882,2 тыс. человек. Повторно вакцинировано 296,3 тыс. человек. Вакцинировано первым компонентом 4,6 тыс. детей в возрасте от 12 до 17 лет, вторым компонентом – 4,5 тыс. детей в возрасте от 12 до 17 лет.

Охват прививками населения города Екатеринбурга составил 57,3 %, в том числе взрослого населения – 72,6 %; прошли полный курс вакцинации 54,4 % населения, в том числе доля взрослого населения составила 69,3 %.

**Медико-демографические показатели.** Число умерших в возрасте до 1 года в 2022 году составило 68 человек (в 2021 году – 55 человек), по сравнению с 2021 годом младенческая смертность возросла и составила 4,2 случая на 1000 детей, родившихся живыми. Следует отметить, что показатель находится в пределах целевого значения, установленного на 2022 год национальным проектом «Здравоохранение» (4,8 случая на 1000 детей, родившихся живыми). Детская смертность по итогам 2022 года составила 0,41 случая на 1000 детей в возрасте от 0 до 17 лет (в 2021 году – 0,39 случая), материнская смертность – 12,4 случая на 100 тыс. детей, родившихся живыми (зарегистрировано 2 непредотвратимых случая материнской смерти) (Рисунок 10). Смертность населения в трудоспособном возрасте сократилась по сравнению с прошлым годом и в 2022 году составила 269,1 случая на 100 тыс. человек (Таблица 8).

Таблица 8

Показатель	Абсолютный показатель			2022 год к 2021 году, процент
	Единица измерения	2021 год	2022 год	
<b>Медико-демографические показатели</b>				
Младенческая смертность (на 1000 детей, родившихся живыми)	случай	3,2	4,2 <sup>1</sup>	131,3
Детская смертность (на 1000 детей в возрасте до 17 лет)	случай	0,39	0,41	105,1
Материнская смертность (на 100 тысяч детей, родившихся живыми)	случай	5,9	12,4 <sup>2</sup>	210,2
Смертность в трудоспособном возрасте (на 100 тысяч человек)	случай	290,9	269,1	92,5
<b>Заболееваемость</b>				
Общая заболеваемость (на 1000 человек)	случай	1461,9	1522,2	104,1
в том числе первичная	случай	920,6	968,3	105,2
Общая заболеваемость детей (на 1000 человек в возрасте до 17 лет)	случай	2123,6	2192,8	103,3
в том числе первичная	случай	1742,4	1826,1	104,8
Общая заболеваемость злокачественными новообразованиями (на 100 тысяч человек)	случай	2961,2	2909,6	98,3
в том числе первичная	случай	458,6	501,7	109,4
Общая заболеваемость туберкулезом (на 100 тысяч человек)	случай	89,3	74,1	83,0
в том числе первичная	случай	38,9	40,0	102,8
Общая заболеваемость ВИЧ-инфекцией (на 100 тысяч человек)	случай	1509,5	1476,5	97,8
в том числе первичная	случай	60,1	57,9	96,3
Общая заболеваемость артериальной гипертензией (на 1000 человек)	случай	100,4	109,4	109,0
в том числе первичная	случай	17,9	19,4	108,4
Первичная заболеваемость острым инфарктом миокарда (на 1000 человек)	случай	1,15	1,08	93,9

Показатель	Абсолютный показатель			2022 год к 2021 году, процент
	Единица измерения	2021 год	2022 год	
Пятилетняя выживаемость онкологических больных с момента установления диагноза	Процент	58,6	55,4	-3,2

1. Увеличилась смертность младенцев в раннем неонатальном периоде, а также младенцев, родившихся с массой до 1,5 кг. В отчетном году умерло 14 детей с хроническими прогрессирующими заболеваниями, а также заболеваниями в стадии, когда исчерпаны возможности радикального лечения и медицинской реабилитации. Также на младенческую смертность оказывают влияние наследственные заболевания, заболевания нервной системы вследствие грубой органической патологии головного мозга, а также травмы, отравления, внешние причины, первичный иммунодефицит.

2. Зарегистрировано два непредотвратимых случая материнской смерти.

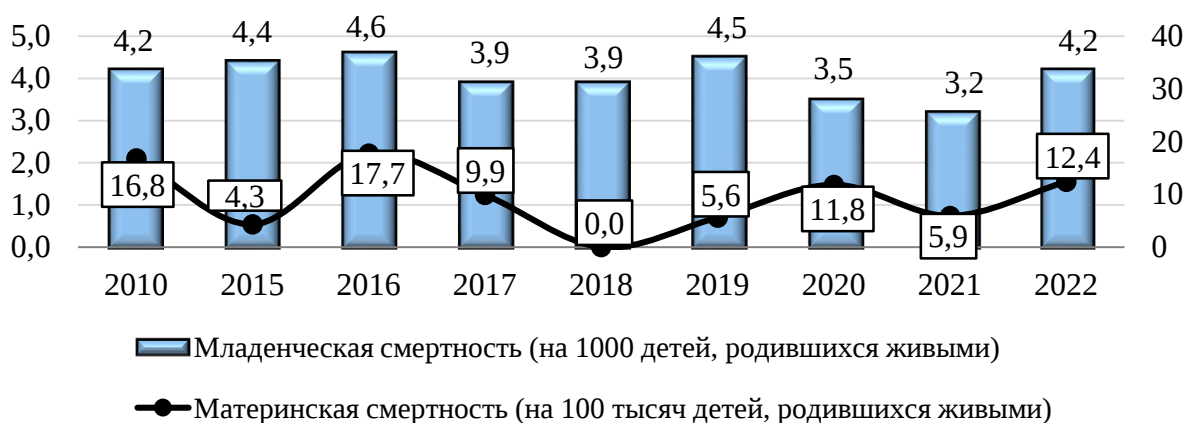


Рисунок 10 – Младенческая и материнская смертность, случаев

**Заболеваемость.** В 2022 году общая заболеваемость населения составила 1522,2 случая на 1000 человек (в 2021 году – 1461,9 случая на 1000 человек), в том числе первичная заболеваемость составила 968,3 случая на 1000 человек (в 2021 году – 920,6 случая на 1000 человек) (Рисунок 11).

По итогам 2022 года общая заболеваемость злокачественными новообразованиями составила 2909,6 случая на 100 тыс. человек (в 2021 году – 2961,2 случая на 100 тыс. человек), в том числе первичная заболеваемость злокачественными новообразованиями составила 501,7 случая на 100 тыс. человек (в 2021 году – 458,6 случая на 100 тыс. человек). Доля онкологических заболеваний видимых локализаций первой и второй стадии в 2022 году составила 79,8 %. Пятилетняя выживаемость онкологических больных с момента установления диагноза в 2022 году составила 55,4 % (в 2021 году – 58,6 %).

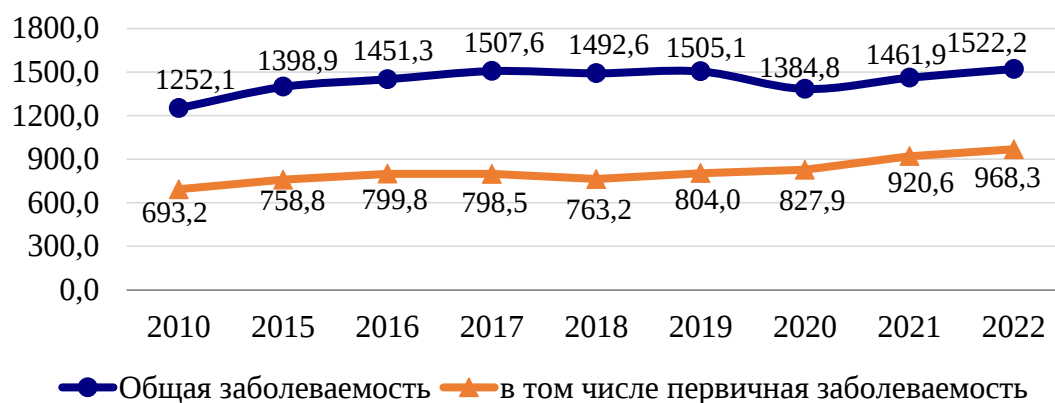


Рисунок 11 – Общая и первичная заболеваемость населения, случаев на 1000 человек

Показатель первичной заболеваемости ВИЧ-инфекцией в 2022 году составил 57,9 случая на 100 тыс. человек (в 2021 году – 60,1 случая на 100 тыс. человек); общая заболеваемость ВИЧ-инфекцией по итогам 2022 года составила 1476,5 случая на 100 тыс. человек (в 2021 году – 1509,5 случая на 100 тыс. человек).

**Скорая, в том числе скорая специализированная, медицинская помощь, оказываемая в неотложной форме.** В 2022 году число подстанций скорой помощи осталось на уровне 2021 года и составило 13 единиц; количество машин, обслуживающих подстанции скорой медицинской помощи, составило 205 единиц (в 2021 году – 170 единиц). Количество обслуженных вызовов бригад скорой медицинской помощи в 2022 году составило 374,8 тыс. единиц (в 2021 году – 405,7 тыс. единиц).

**Работа учреждений здравоохранения<sup>1</sup>.** Количество больных, пролеченных в круглосуточных стационарах, составило 231,1 тыс. человек (в 2021 году – 221 тыс. человек), в том числе пролечено 175,6 тыс. человек из числа взрослого населения и 55,5 тыс. человек из числа детского населения. Средняя длительность пребывания пациента на койке во взрослых стационарах составила 7,7 дня, в детских стационарах – 6,2 дня (в 2021 году во взрослых стационарах – 8,5 дня, в детских стационарах – 5,8 дня) (Таблица 9).

Таблица 9

### Основные показатели работы учреждений здравоохранения

Показатель	Абсолютный показатель			2022 год к 2021 году, процент
	единица измерения	2021 год	2022 год	
<b>1</b>	<b>2</b>	<b>3</b>	<b>4</b>	<b>5</b>
<b>Стационарное обслуживание (взрослые)</b>				
Количество больных, пролеченных в круглосуточном стационаре	тыс. человек	176,7	175,6	99,4
Количество коек в круглосуточном стационаре	единица	5336	5479 <sup>1</sup>	102,7
Работа койки в круглосуточном стационаре	день	278,3	262,5	94,3
Средняя длительность пребывания больного на койке в стационаре	день	8,5	7,7	90,6
<b>Стационарное обслуживание (дети)</b>				
Количество больных, пролеченных в круглосуточном стационаре	тыс. человек	44,3	55,5	125,3
Количество коек в круглосуточном стационаре	единица	874	1166 <sup>1,2</sup>	133,4
Работа койки в круглосуточном стационаре	день	294,3	285,4	97,0
Средняя длительность пребывания больного на койке в стационаре	день	5,8	6,2	106,9
<b>Амбулаторно-поликлиническая служба (взрослые)</b>				
Количество амбулаторно-поликлинических учреждений и подразделений лечебно-профилактических учреждений	единица	39	39	100,0
Проектная мощность амбулаторно-поликлинических учреждений	посещение в смену	13725	13573 <sup>3</sup>	98,9

<sup>1</sup> По учреждениям здравоохранения, переданным из муниципальной собственности в государственную собственность после принятия решения о передаче полномочий по организации здравоохранения на территории Екатеринбурга в ведение Свердловской области.

1	2	3	4	5
Фактическое количество посещений в амбулаторно-поликлинических учреждениях	тыс. посещений в год	6323,0	6188,2	97,9
Количество пролеченных больных в дневных стационарах при амбулаторно-поликлинических учреждениях	тысяча человек	61,2	66,7	109,0
Число пациентов, состоявших под диспансерным наблюдением	тысяча человек	386,2 <sup>4</sup>	387,7	100,4
<b>Амбулаторно-поликлиническая служба (дети)</b>				
Количество амбулаторно-поликлинических учреждений и подразделений лечебно-профилактических учреждений	единица	29	29	100,0
Проектная мощность амбулаторно-поликлинических учреждений	посещение в смену	4820	4820	100,0
Фактическое количество посещений в амбулаторно-поликлинических учреждениях	тыс. посещений в год	4423,3	4345,2	98,2
Количество пролеченных больных в дневных стационарах при амбулаторно-поликлинических учреждениях	тыс. человек	13,8	13,6	98,6
Число пациентов, состоявших под диспансерным наблюдением	тыс. человек	68,6 <sup>1</sup>	79,3	115,6
<b>Скорая, в том числе скорая специализированная, медицинская помощь, оказываемая в неотложной форме</b>				
Количество подстанций скорой медицинской помощи	единица	13	13	100,0
Общее количество машин, обслуживающих подстанции скорой медицинской помощи	единица	170	205 <sup>5</sup>	120,6
Количество обслуженных вызовов скорой медицинской помощи	тыс. вызовов	405,7 <sup>4</sup>	374,8	92,4
Доля вызовов, выполненных в экстренной форме (время прибытия бригады скорой помощи к пациенту менее 20 минут)	процент	92,2	93,5	+1,3
<b>Медицинские кадры</b>				
Численность врачей в государственных учреждениях здравоохранения Екатеринбурга (физических лиц)	человек	4132	4175	101,0
Численность среднего медицинского персонала в государственных учреждениях здравоохранения Екатеринбурга (физических лиц)	человек	7448	7101	95,3
<p>1. В связи со сложной ситуацией, связанной с заболеваемостью новой коронавирусной инфекцией COVID-19 и высоким уровнем заболеваемости гриппом и пневмонией, производились изменения коечного фонда медицинских организаций.</p> <p>2. В связи с реорганизацией Государственного автономного учреждения здравоохранения (далее – ГАУЗ) Свердловской области «Детская городская клиническая больница № 9» в форме присоединения к нему ГАУЗ Свердловской области «Детский санаторий «Изоплит».</p> <p>3. Снижение показателя в 2022 году отмечено в связи с закрытием травматологического пункта ГАУЗ Свердловской области «Городская больница № 36 «Травматологическая» по адресу: ул. Сапуров, д. 3 (мощность – 137 посещений в смену); сданы в аренду помещения для аптечного пункта Государственного бюджетного учреждения здравоохранения (далее – ГБУЗ) Свердловской области «Центральная городская клиническая больница № 1» (мощность – 15 посещений в смену).</p> <p>4. Уточненные данные.</p> <p>5. В рамках подготовки к проведению Международного фестиваля университетского спорта в 2023 году приобретено 46 автомобилей скорой медицинской помощи класса «В», 11 автомобилей списано.</p>				

В 2022 году первичную медицинскую помощь населению оказывали 39 взрослых и 29 детских амбулаторно-поликлинических учреждений и подразделений. Количество посещений амбулаторно-поликлинических учреждений в 2022 году незначительно сократилось по сравнению с прошлым годом и составило 10 533,4 тыс. посещений, в том числе количество посещений детских амбулаторно-поликлинических учреждений составило 4345,2 тыс. посещений, взрослых – 6188,2 тыс. посещений. Количество пациентов, пролеченных в дневных стационарах при амбулаторно-поликлинических учреждениях, по сравнению с прошлым годом увеличилось на 7,1 % и составило 80,3 тыс. человек, в том числе количество пролеченных в детских амбулаторно-поликлинических учреждениях – 13,6 тыс. человек, во взрослых – 66,7 тыс. человек.

**Медицинские кадры.** В 2022 году численность врачей в государственных учреждениях здравоохранения Екатеринбурга (физических лиц без совместителей) составила 4175 человек (101 % к аналогичному периоду прошлого года), численность среднего медицинского персонала (физических лиц без совместителей) – 7101 человек (95,3 % к аналогичному периоду прошлого года).

В 2022 году среднемесячная начисленная заработная плата работников организаций, осуществляющих деятельность в области здравоохранения, составляла 64 664 руб., или 109,2 % к уровню 2021 года.

**Развитие материально-технической базы учреждений здравоохранения.** Министерством здравоохранения Свердловской области в 2022 году в рамках программы модернизации первичного звена здравоохранения Свердловской области для многопрофильных государственных учреждений здравоохранения города Екатеринбурга приобретены магнитно-резонансный томограф, 2 компьютерных томографа, 6 аппаратов лучевой диагностики (маммографы, рентгеновский цифровой аппарат), автоматизированное рабочее место врача-рентгенолога, лазерный принтер для печати медицинских изображений на пленке, электроэнцефалограф, стерилизаторы.

**Профилактика зависимостей.** В целях формирования у горожан установок на здоровый образ жизни, позитивных и жизнеутверждающих ценностей в 2022 году продолжалась работа в сфере профилактики зависимостей.

За год проведено 3750 массовых профилактических мероприятий (городской фестиваль «Екатеринбург – территория здоровья», городское родительское собрание «Екатеринбургская семья – за здоровое будущее», конкурсы школьной и молодежной прессы «Пресс-код» и «Автограф», конкурс рисунков «Я выбираю спорт», конкурс уличных танцев Street power и конкурс социальной рекламы «Здоровый выбор», городской фестиваль для подростков и молодежи «Радуга здоровья», межведомственное студенческое мероприятие «Жизни – Да!»). В реализацию профилактических программ и проектов было вовлечено свыше 400 тыс. горожан.

По итогам проведения муниципального конкурса среди некоммерческих организаций на право получения субсидий из бюджета муниципального образования «город Екатеринбург» получили поддержку проекты «Профилактика для каждого» Автономной некоммерческой организации (далее – АНО) Информационного центра развития социальных инициатив УралДобро и «Школа здоровья» АНО «Центр охраны здоровья, образования и творческого развития молодежи». Помимо этого, к работе по профилактике зависимостей среди несовершеннолетних и формированию ценностей здорового образа жизни горожан в 2022 году привлечено около 100 некоммерческих и общественных организаций.

По итогам года в городе функционирует 125 волонтерских отрядов, объединений, молодежных общественных организаций, заинтересованных в продвижении ценностей здорового образа жизни.

Более 300 тыс. горожан в возрасте от 14 лет и старше получили помощь специалистов по вопросам отказа от зависимостей и ведения здорового образа жизни.

### 1.4.3. Образование<sup>1</sup>

Развитие системы образования в муниципальном образовании «город Екатеринбург» осуществляется в соответствии с целевыми ориентирами, установленными государственной программой «Развитие системы образования и реализация молодежной политики в Свердловской области до 2027 года», Муниципальной программой «Развитие системы образования и создание условий для организации труда, отдыха и оздоровления детей в муниципальном образовании «город Екатеринбург» на 2017–2022 годы<sup>2</sup>.

Таблица 10

Показатель	Абсолютный показатель				2022 год к 2021 году, процент
	единица измерения	контрольное значение на 2022год	2021 год	2022 год	
<b>1</b>	<b>2</b>	<b>3</b>	<b>4</b>	<b>5</b>	<b>6</b>
<b>Дошкольное образование</b>					
Число зданий муниципальных дошкольных образовательных учреждений	единица	460	457	455 <sup>1</sup>	99,6
Количество муниципальных дошкольных образовательных учреждений (юридических лиц)	единица	349	349	345 <sup>1,2</sup>	98,9
Количество детей в муниципальных дошкольных образовательных учреждениях	человек	86 500	84 400	84 600	100,2
Доля детей в возрасте 3–7 лет, получающих дошкольную образовательную услугу и (или) услугу по их содержанию в организациях муниципальной формы собственности	процент	100,0	100,0	100,0	0,0
Доля детей в возрасте до 3 лет, получающих дошкольную образовательную услугу и (или) услугу по их содержанию в организациях муниципальной формы собственности	процент	–	43,6	75,0 <sup>3</sup>	+31,4
Количество граждан, состоящих на учете в органах управления образованием для получения места в дошкольном образовательном учреждении для ребенка в возрасте от 2 до 6 лет включительно (на конец года)	человек	–	5013	696 <sup>3</sup>	13,9
<b>Начальное общее, основное общее, среднее общее образование</b>					
Количество дневных общеобразовательных учреждений <sup>4</sup> , в том числе	единица	–	193	195	101,0
количество государственных общеобразовательных учреждений <sup>5</sup>	единица	–	20	20	100,0

<sup>1</sup> По учреждениям, подведомственным Департаменту образования Администрации города Екатеринбурга и администрациям районов города Екатеринбурга.

<sup>2</sup> Постановление Правительства Свердловской области от 19.12.2019 № 920-ПП «Об утверждении государственной программы Свердловской области «Развитие системы образования и реализация молодежной политики в Свердловской области до 2027 года», Постановление Администрации города Екатеринбурга от 31.10.2016 № 2166 «Об утверждении Муниципальной программы «Развитие системы образования и создание условий для организации труда, отдыха и оздоровления детей в муниципальном образовании «город Екатеринбург» на 2017–2022 годы и признании утратившими силу отдельных постановлений Администрации города Екатеринбурга».

1	2	3	4	5	6
количество муниципальных общеобразовательных учреждений (подведомственных Департаменту образования Администрации города Екатеринбурга)	единица	163	160	162 <sup>6</sup>	101,3
гимназий	единица	–	27	27	100,0
лицеев	единица	–	12	12	100,0
средних общеобразовательных школ с углубленным изучением отдельных предметов	единица	–	28	28	100,0
количество частных образовательных учреждений <sup>5</sup>	единица	–	13	13	100,0
Количество обучающихся в дневных общеобразовательных учреждениях <sup>4</sup> , в том числе	человек	–	187247	197602	105,5
в государственных общеобразовательных учреждениях <sup>5</sup>	человек	–	5204	5190	99,7
в муниципальных общеобразовательных учреждениях (подведомственных Департаменту образования Администрации города Екатеринбурга)	человек	189 600	180 012	190 204	105,7
в частных образовательных учреждениях <sup>5</sup>	человек	–	2031	2208	108,7
Количество зданий муниципальных дневных общеобразовательных учреждений	единица	–	181	186 <sup>1,6,7</sup>	102,8
Количество обучающихся в муниципальных общеобразовательных учреждениях, занимающихся во вторую смену	человек	–	59 358	64 315	108,4
Доля выпускников 11-х классов, удостоенных медали «За особые успехи в учении», в общей численности выпускников 11 классов	процент	10,5	11,6	9,3	-2,3
Прием в муниципальные дневные общеобразовательные учреждения	человек	–	–	–	–
в 1-й класс	человек	–	22 039	22 890	103,9
в 10-й класс	человек	–	7209	7414	102,8
Количество выпускников муниципальных дневных общеобразовательных учреждений	человек	–	–	–	–
9-х классов	человек	–	13 606	13 745	101,0
11-х классов	человек	–	7244	6706	92,6
Количество вечерних (сменных) общеобразовательных учреждений, в том числе	единица	–	5	5	100,0
количество государственных вечерних (сменных) общеобразовательных учреждений <sup>3</sup>	единица	–	2	2	100,0
количество муниципальных вечерних (сменных) общеобразовательных учреждений	единица	3	3	3	100,0
Численность обучающихся в вечерних (сменных) общеобразовательных учреждениях, в том числе	человек	–	1376	1376	100,0



1	2	3	4	5	6
в государственных вечерних (сменных) общеобразовательных учреждениях <sup>5</sup>	человек	–	396	378	95,5
в муниципальных вечерних (сменных) общеобразовательных учреждениях	Человек	996	980	998	101,8
<b>Дополнительное образование</b>					
Количество муниципальных учреждений дополнительного образования детей, подведомственных Департаменту образования Администрации города Екатеринбурга	Единица	17	17	17	100,0
Численность обучающихся в муниципальных учреждениях дополнительного образования детей, подведомственных Департаменту образования Администрации города Екатеринбурга	Человек	33500	32674	32680	100,0
<p>1. Завершена реорганизация двух дошкольных образовательных учреждений путем присоединения к общеобразовательным учреждениям: Муниципальное бюджетное дошкольное образовательное учреждение (далее – МБДОУ) детский сад № 187 присоединено к МБДОУ средней общеобразовательной школе (далее – СОШ) № 221, Муниципальное автономное дошкольное образовательное учреждение (далее – МАДОУ) Центр развития ребенка – детский сад № 587 присоединено к Муниципальному автономному общеобразовательному учреждению (далее – МАОУ) лицей № 180 «Полифорум» (здания учитываются на балансе у общеобразовательных учреждений).</p> <p>2. Завершена реорганизация путем присоединения двух дошкольных образовательных учреждений: МАДОУ – детский сад № 75 присоединен к МАДОУ – детскому саду общеразвивающего вида с приоритетным осуществлением деятельности по познавательно-речевому развитию воспитанников № 479 «Берег Детства», МБДОУ детский сад компенсирующего вида № 215 присоединен к МБДОУ – детский сад комбинированного вида «Надежда».</p> <p>3. В дошкольных образовательных учреждениях для детей в возрасте до 3 лет организованы группы «Baby-парк: обучение в коляске», «Вместе с мамой», «Baby-парк: городская прогулка», педагогический патронаж, родительский игровой стенд, центр игровой поддержки «Первые шаги».</p> <p>4. Без учета Муниципального нетипового автономного образовательного учреждения культуры (далее – МНАОУК) «Гимназия «Арт-Этюд», подведомственного Управлению культуры Администрации города Екатеринбурга.</p> <p>5. Данные Министерства образования и молодежной политики Свердловской области.</p> <p>6. Завершено строительство зданий двух общеобразовательных учреждений в Академическом районе: МАОУ СОШ № 123 на 1100 мест и МАОУ – СОШ № 31 на 825 школьных и 200 дошкольных мест.</p> <p>7. Завершено строительство нового корпуса МАОУ гимназии № 120 на 600 мест.</p>					

**Дошкольное образование.** По состоянию на 01.01.2023 сеть муниципальных дошкольных образовательных учреждений представлена 345 учреждениями, расположенными в 455 зданиях (в 2021 году – 349 учреждений, 457 зданий). Общее количество детей, посещающих муниципальные дошкольные образовательные учреждения, составило 84 600 человек (в 2021 году – 84 400 человек).

По итогам 2022 года все дети в возрасте от 3 до 7 лет обеспечены местами в дошкольных образовательных организациях, однако при распределении мест в микрорайонах города имеется дисбаланс между потребностью населения в услугах дошкольного образования в конкретном микрорайоне города и общим количеством свободных мест. Таким образом, при общем достаточном количестве мест в дошкольных образовательных организациях Екатеринбурга в таких микрорайонах, как Академический, Ботанический, Юг-Центр, Новая Сортировка, Уктус, наблюдается дефицит мест.

В Екатеринбурге продолжается работа по созданию условий для раннего развития детей в возрасте от 2 месяцев до 3 лет. Доля детей в возрасте до 3 лет, получающих дошкольную образовательную услугу и (или) услугу по их содержанию в организациях муниципальной формы собственности, составила 75 % от общей численности детей данной возрастной группы, зарегистрированных в автоматизированной информационной системе (далее – АИС) «Образование».

Для обеспечения доступности дошкольного образования в дошкольных образовательных учреждениях функционируют следующие вариативные формы:

для детей в возрасте до 1 года организованы группа «Baby-парк: обучение в коляске» (7 дошкольных образовательных организаций), педагогический патронаж (1 дошкольная образовательная организация), родительский игровой стенд (24 дошкольные образовательные организации);

для детей в возрасте от 1 года до 2 лет организованы группы «Вместе с мамой» (23 дошкольные образовательные организации), «Baby-парк: городская прогулка» (13 дошкольных образовательных организаций), педагогический патронаж для детей второго года жизни (5 дошкольных образовательных организаций);

для детей в возрасте от 2 до 3 лет организован центр игровой поддержки «Первые шаги» (14 дошкольных образовательных организаций).

Всего в 2022 году количество мест в муниципальных дошкольных образовательных учреждениях увеличилось на 200 единиц и составило 79 790 единиц; за счет нового строительства введено в эксплуатацию дошкольное отделение на 200 мест в МАОУ – СОШ № 31.

Завершен комплексный капитальный ремонт двух ветхих зданий дошкольных образовательных организаций: МБДОУ – детского сада № 373 на 150 мест по адресу: ул. Гурзуфская, д. 19б, МБДОУ – детского сада № 301 на 125 мест по адресу: ул. Московская, д. 125<sup>1</sup>.

Администрацией города Екатеринбурга ведется работа по заключению муниципальных контрактов с частными дошкольными образовательными учреждениями об оказании дошкольных образовательных услуг, а также услуг по присмотру и уходу за детьми. В 2022 году указанные услуги приобретены у частных дошкольных образовательных организаций для 403 воспитанников.

**Начальное общее, основное общее, среднее общее образование.** Развитие сферы образования является важным условием обеспечения устойчивого развития Екатеринбурга, повышения его конкурентоспособности в формировании и накоплении человеческого, интеллектуального, материального и финансового капиталов. Значимость данной сферы обуславливается тем, что она формирует будущий образ горожанина и определяет перспективы развития многих сфер деятельности.

На начало 2022/2023 учебного года сеть муниципальных общеобразовательных учреждений, подведомственных Департаменту образования Администрации города Екатеринбурга, представлена 165 образовательными учреждениями, расположенными в 189 зданиях (162 дневных общеобразовательных учреждения – 186 зданий и 3 вечерних (сменных) общеобразовательных учреждения – 3 здания).

В целях формирования современного образовательного пространства Администрацией города Екатеринбурга ведется работа по модернизации инфраструктуры учебных заведений.

В 2022 году завершено строительство 3 зданий общеобразовательных учреждений на 2525 мест: здание МАОУ СОШ № 123 на 1100 мест по адресу: ул. Академика Парина, д. 6; здание МАОУ – СОШ № 31 на 825 школьных и 200 дошкольных мест по адресу: ул. Евгения Савкова, д. 17; новый корпус МАОУ гимназии № 120 на 600 мест по адресу: ул. Степана Разина, д. 71.

Завершен комплексный капитальный ремонт 4 зданий общеобразовательных учреждений на 2415 мест: здание МАОУ СОШ № 30 на 750 мест по адресу: ул. Мамина-Сибиряка,

<sup>1</sup> Ввод в эксплуатацию зданий и помещений дошкольных образовательных организаций после проведения в них комплексного капитального ремонта не повлиял на увеличение количества мест в дошкольных образовательных организациях, так как учреждения уже были в составе сети.

д. 41–43; здание МБОУ СОШ № 83 на 665 мест по адресу: ул. Седова, д. 46; здание МАОУ гимназии № 99 на 650 мест по адресу: ул. Баумана, д. 17; здание МБОУ – СОШ № 24 на 350 мест по адресу: ул. Севастопольская, д. 1.

Завершена реконструкция стадионов МАОУ СОШ № 132 по адресу: ул. Бородина, д. 1 и МАОУ СОШ № 117 по адресу: пер. Черниговский, д. 8.

В связи с высокими показателями рождаемости в 2012–2016 годах (пик рождаемости был зафиксирован в 2015 году) в 2022 году прием детей в первые классы увеличился, количество первоклассников составило 22 890 человек (103,9 % к 2021 году). На начало 2022/2023 учебного года количество обучающихся в муниципальных дневных общеобразовательных учреждениях увеличилось на 10,2 тыс. человек по сравнению с прошлым годом и составило 190,2 тыс. человек (Рисунок 12). Количество обучающихся, занимающихся во вторую смену, на начало 2022/2023 учебного года составило 64 315 человек (на начало 2021/2022 учебного года – 59 358 человек).

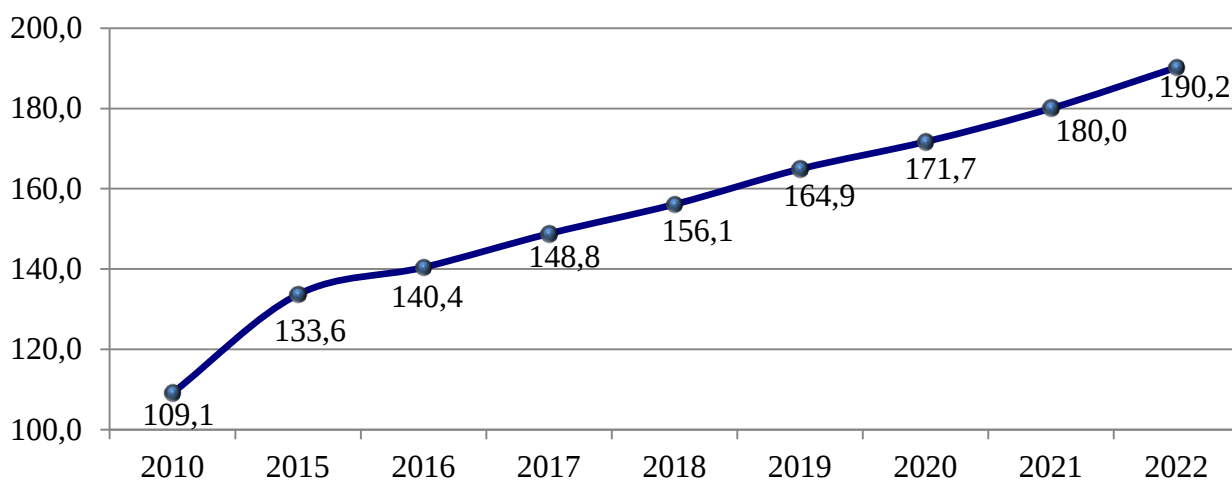


Рисунок 12 – Количество обучающихся в муниципальных дневных общеобразовательных учреждениях, тысяч человек

В 2022/2023 учебном году все дневные муниципальные общеобразовательные организации перешли на 5-дневную учебную неделю.

В 2021/2022 учебном году зафиксировано повышение показателей качества освоения образовательных программ. Доля обучающихся на «хорошо» и «отлично» увеличилась на всех уровнях образования: на уровне начального общего образования составила 70,4 % (что на 0,3 % выше результатов 2020/2021 учебного года), на уровне основного общего образования – 47,2 % (что на 0,1 % выше результатов 2020/2021 учебного года), на уровне среднего общего образования – 51,7 % (что на 0,1 % выше результатов 2020/2021 учебного года).

По итогам промежуточной аттестации за 2021/2022 учебный год по сравнению с прошлым годом увеличилось количество обучающихся в 9-х классах, завершивших основное общее образование на «отлично»: количество обучающихся, завершивших основное общее образование на «отлично», составило 850 человек, или 6,2 % от общего количества обучающихся в 9-х классах (в 2020/2021 учебном году – 836 человек, что составило 6,1 %). К государственной итоговой аттестации на уровне основного общего образования допущено 14 089 обучающихся 9-х классов, или 99,3 % от общего количества обучающихся в 9-х классах (общее количество обучающихся в 9-х классах – 14 194 человек), по итогам проведения основного и дополнительного (сентябрьского) периода проведения государственной итоговой аттестации 13 745 выпускников 9-х классов получили аттестат об основном общем образовании (97,6 % от общего количества обучающихся, допущенных к государственной итоговой аттестации, в 9-х классах).

Количество выпускников 11-х классов, которые на «отлично» завершили 2021/2022 учебный год, составило 704 человека (10,5 % от общего количества обучающихся в 11-х классах), по сравнению с 2020/2021 годом показатель снизился (в 2020/2021 учебном году – 846 человек, что составило 11,7 % от общего количества обучающихся в 11-х классах).

К государственной итоговой аттестации по образовательным программам среднего общего образования допущены все выпускники 11-х классов – 6742 человека. Принял участие в государственной итоговой аттестации 6741 выпускник 11-х классов, в том числе в форме единого государственного экзамена – 6739 выпускников, в форме государственного выпускного экзамена – 2 выпускника. Не принял участие в государственной итоговой аттестации 1 выпускник по причине болезни. По итогам основного и дополнительного (сентябрьского) периода проведения государственной итоговой аттестации 6706 выпускников 11-х классов получили аттестаты, что составило 99,7 % от общего количества выпускников.

В 2022 году медалями «За особые успехи в учении» награжден 621 выпускник, что составляет 9,3 % от общего числа выпускников 11-х классов муниципальных общеобразовательных учреждений (в 2021 году – 840 выпускников, или 11,6 % от общего числа выпускников 11-х классов).

Одной из форм оценки качества образования являются рейтинги школ по различным критериям. 10 общеобразовательных учреждений Екатеринбурга вошли в топ-200 лучших школ России по конкурентоспособности выпускников: Специализированный учебно-научный центр (СУНЦ) – структурное подразделение Федерального государственного автономного образовательного учреждения высшего образования «Уральский федеральный университет имени первого Президента России Б.Н. Ельцина» занял 29-е место, МАОУ гимназия № 9 – 49-е место, МАОУ Лицей № 130 – 67-е место (исследование рейтингового агентства RAEX-Аналитика по количеству выпускников, поступивших в ведущие вузы России<sup>1</sup>).

В рамках мероприятий федерального проекта «Цифровая образовательная среда» национального проекта «Образование» в 2022 году 23 общеобразовательные организации Екатеринбурга получили в безвозмездное пользование комплекты оборудования (по 1 многофункциональному устройству – принтер, сканер, копир и ноутбуки) для внедрения целевой модели цифровой образовательной среды. В рамках проекта школы Екатеринбурга были оснащены компьютерным, мультимедийным, презентационным оборудованием и программным обеспечением. Обновленная материально-техническая база для внедрения цифровой образовательной среды предоставляет педагогам возможность подключиться к федеральной информационно-сервисной платформе цифровой образовательной среды, использовать сервисы федеральной информационно-сервисной платформы цифровой образовательной среды.

Мобильная аппаратура дает возможность учителю оперативно организовать как образовательную, так и внеурочную деятельность. Современное компьютерное оборудование позволяет коллективно участвовать в мероприятиях в онлайн-формате, использовать облачные технологии. Актуальное программное обеспечение и вычислительная мощность ноутбуков позволяют учащимся успешно справляться с задачами практической направленности.

**Педагогические кадры.** В 2022 году численность педагогических работников в муниципальных дошкольных образовательных учреждениях составила 5301 человек (100,2 % к аналогичному периоду прошлого года), в муниципальных дневных общеобразовательных учреждениях – 8855 человек (104,8 % к аналогичному периоду прошлого года) (Таблица 11). Увеличение количества педагогических работников связано с увеличением количества обучающихся и открытием новых дошкольных образовательных и общеобразовательных учреждений.

<sup>1</sup> Рейтинговое агентство RAEX – Аналитика, [https://raex-rr.com/pro/education/best\\_schools/top-100\\_russian\\_schools/2022/](https://raex-rr.com/pro/education/best_schools/top-100_russian_schools/2022/).

## Педагогические кадры

Показатель	Абсолютный показатель			2022 год к 2021 году, процент
	единица измерения	2021 год	2022 год	
Численность педагогических работников в дошкольных образовательных учреждениях всех форм собственности (физических лиц) <sup>1</sup>	человек	6114	6034	98,7
в том числе численность педагогических работников в муниципальных дошкольных образовательных учреждениях (физических лиц)	человек	5289	5301	100,2
Численность педагогических работников в дневных общеобразовательных учреждениях всех форм собственности (физических лиц без совместителей)	человек	9750	10 109	103,7
в том числе численность педагогических работников в муниципальных дневных общеобразовательных учреждениях (физических лиц без совместителей)	человек	8449	8855	104,8
из них численность педагогических работников, имеющих высшую и первую категории	человек	6292	6478	103,0
1. По данным Управления Федеральной службы государственной статистики по Свердловской области и Курганской области.				

Одним из основных направлений развития кадрового потенциала, а также инструментом обеспечения качества образования как на уровне образовательной организации, так и в системе образования в целом является эффективно работающая система аттестации педагогических и руководящих работников. В 2022 году проведена аттестация педагогических работников, по результатам которой аттестовано 3849 педагогических работников, в том числе на высшую квалификационную категорию – 1567 педагогических работников, на первую квалификационную категорию – 2282 педагогических работника. Доля педагогических и руководящих работников, повысивших квалификацию в межаттестационный период, в общем количестве педагогических и руководящих работников составила 59,4 %.

**Дополнительное образование.** Количество учреждений дополнительного образования детей, подведомственных Департаменту образования Администрации города Екатеринбурга, составляет 17 единиц, количество детей, получающих услуги дополнительного образования в этих учреждениях, в 2022 году составило 32 680 человек (в 2021 году – 32 674 человека).

**Организация отдыха и оздоровления детей и подростков в летний период.** В 2022 году летняя оздоровительная кампания для детей была традиционно организована на базе:

лагерей с дневным пребыванием на площадках общеобразовательных школ и образовательных организаций дополнительного образования – 135;

загородных оздоровительных лагерей: 18 муниципальных и 2 лагеря, отобранных по результатам конкурсных процедур: «Звездный» (Федеральное агентство научных организаций России), «Исетские зори» (Федеральное государственное унитарное предприятие (далее – ФГУП) «Производственное объединение «Октябрь»);

санаториев – 12, отобранных по результатам конкурсных процедур: Верх-Исетский район («Курьи», «Алкино», «Бирский»); Железнодорожный район («Талый ключ», «Самоцвет», «Каштак»); Кировский район («Курьи», «Руш»); Ленинский район («Соколиный камень»); Октябрьский район («Урал», «Салют», «Дуслык»); Орджоникидзевский район («Самоцвет», «Металлург»); Чкаловский район («Талый ключ», «Салют»).

В 2022 году организованными формами оздоровления, труда и отдыха охвачено 145 170 человек (в 2021 году – 135 759 человек) (Таблица 12), в том числе:

в муниципальных оздоровительных лагерях с дневным пребыванием детей в 2022 году было оздоровлено 30 300 человек;

в загородных оздоровительных учреждениях в 2022 году оздоровлено 25 133 человека, в том числе 24 065 человек – в муниципальных детских оздоровительных учреждениях;

санаторным отдыхом в каникулярное время охвачено 4716 человек, в том числе отдыхом на Черном море – 310 человек.

Таблица 12

### Оздоровительные учреждения

Показатель	Абсолютный показатель				2022 год к 2021 году, процент
	единица измерения	контрольное значение на 2022 год	2021 год	2022 год	
<b>1</b>	<b>2</b>	<b>3</b>	<b>4</b>	<b>5</b>	<b>6</b>
Количество детей и подростков, охваченных отдыхом и оздоровлением	человек	–	135 759	145 170	106,9
Количество муниципальных оздоровительных лагерей с дневным пребыванием детей (включая профильные) <sup>1</sup>	единица	130	130	135	103,8
Общее количество детей, оздоровленных в муниципальных оздоровительных лагерях с дневным пребыванием детей (включая профильные)	человек	25 400	25 361	30 300	119,5
Количество загородных детских оздоровительных учреждений (включая профильные)	единица	22	20	20	100,0
в том числе муниципальных	единица	18	18	18	100,0
Общее количество детей, оздоровленных в загородных оздоровительных учреждениях (включая профильные)	человек	22 996	18 531	25 133	135,6
в том числе количество детей, оздоровленных, в муниципальных загородных оздоровительных учреждениях	человек	20 798	17 005	24 065	141,5
1. Городские оздоровительные лагеря с дневным пребыванием детей не относятся к лагерям стационарного типа, их количество зависит от числа заявок родителей детей, обучающихся в общеобразовательных учреждениях.					

В 2022 году проведен комплексный капитальный ремонт Муниципального автономного учреждения (далее – МАУ) детского оздоровительного лагеря (далее – ДОЛ) «Уральские самоцветы» (бассейн, медицинский блок, прачечная и душевые) и спального корпуса на 60 мест в МАУ ДОЛ «Рассветный», проведен капитальный ремонт объектов социальной инфраструктуры и инженерных коммуникаций на территориях 5 детских загородных оздоровительных лагерей: «Каменный цветок», «Маяк», «им. Титова», «Изумруд», «Красная гвоздика». Также завершены работы по строительству спального корпуса на 60 мест в МАУ ДОЛ «Заря».

Администрацией города Екатеринбурга проводятся мероприятия, направленные на перевод детских оздоровительных лагерей на круглогодичный режим работы. В 2022 году приступили к разработке проектно-сметной документации на строительство газовых котельных и ремонт наружных сетей в 5 детских оздоровительных лагерях: «им. Титова», «Уральские самоцветы», «Спутник», «Юность», «Заря».

Кроме того, в 2022 году начато строительство спального корпуса в ДОЛ «им. Титова» (плановый срок завершения работ – 2023 год).

В Екатеринбурге отдых и оздоровление детей в учебное время организованы путем предоставления путевок в загородные детские оздоровительные лагеря, детские санатории (санаторные оздоровительные лагеря круглогодичного действия), имеющие лицензии на осуществление образовательной деятельности. Путевка предоставляется при наличии у ребенка медицинских показаний для санаторно-курортного лечения или оздоровления. Количество детей и подростков, охваченных отдыхом и оздоровлением в учебное время, в 2022 году составило 1815 человек.

#### 1.4.4. Культура

Сфера культуры и искусства Екатеринбурга мультиформатна и многофункциональна. В целях обеспечения благоприятных условий ее развития реализуются стратегические проекты «Библиотека XXI века», «Музейный комплекс «Екатеринбург», «Екатеринбург – территория творчества», «Екатеринбург – центр современного искусства», «АртПоколение Екатеринбург», Муниципальная программа «Развитие культуры и искусства в муниципальном образовании «город Екатеринбург» на 2021–2025 годы<sup>1</sup>.

Таблица 13

Показатель	Абсолютный показатель				2022 год к 2021 году, процент
	единица измерения	контрольное значение на 2022 год	2021 год	2022 год	
<b>1</b>	<b>2</b>	<b>3</b>	<b>4</b>	<b>5</b>	<b>6</b>
Численность работающих в муниципальных учреждениях и на предприятиях в сфере культуры (физических лиц без совместителей)	человек	3262	3262	3400	104,2
в том числе количество преподавателей и концертмейстеров в образовательных учреждениях культуры (с учетом детских школ искусств)	человек	1059	1059	1064	100,5
из них высшей и первой категорий	человек	791	791	796	100,6
<b>Предоставление образовательных услуг (по учреждениям, подведомственным Управлению культуры Администрации города Екатеринбурга)</b>					
Количество обучающихся в МНАОУК «Гимназия «Арт-Этюд», в том числе	человек	2436	2436	2486	102,1
получающих дошкольное образование	человек	116	116	117	100,9
получающих общее образование	человек	505	505	524	103,8
получающих дополнительное образование, в том числе	человек	1815	1815	1845	101,7
за счет бюджетных средств	человек	892	892	917	102,8
на платной основе	человек	923	923	928	100,5

<sup>1</sup> Постановление Администрации города Екатеринбурга от 26.10.2020 № 2170 «Об утверждении Муниципальной программы «Развитие культуры и искусства в муниципальном образовании «город Екатеринбург» на 2021 – 2025 годы».

1	2	3	4	5	6
Количество обучающихся в муниципальном бюджетном образовательном учреждении (далее – МБОУ) высшего образования «Екатеринбургская академия современного искусства» (институт), в том числе	человек	650	660	660	100,0
обучающихся по программам высшего профессионального образования	человек	290	300	317	105,7
обучающихся по программам дополнительного профессионального образования	человек	360	360	343	95,3
Количество муниципальных образовательных учреждений культуры дополнительного образования детей	единица	36	36	36	100,0
Количество обучающихся в муниципальных образовательных учреждениях культуры дополнительного образования детей	человек	16 100	15 894	16 294	102,5
<b>Театры и учреждения, ведущие профессиональную театральную деятельность</b>					
Количество государственных и муниципальных театров и учреждений, ведущих профессиональную театральную деятельность <sup>1</sup> , в том числе	единица	–	9	9	100,0
муниципальных театров и учреждений, ведущих профессиональную театральную деятельность <sup>2</sup>	единица	5	5	5	100,0
имеющих собственные театральные залы	единица	5	4	5 <sup>3</sup>	125,0
Количество мест в собственных театральных залах муниципальных театров и учреждений, ведущих профессиональную театральную деятельность	единица	1846	1604	1781 <sup>3</sup>	111,0
Количество спектаклей в муниципальных театрах и учреждениях, ведущих профессиональную театральную деятельность	единица	1259	1491	1572	105,4
Количество новых постановок в муниципальных театрах и учреждениях, ведущих профессиональную театральную деятельность	единица	18	18	17	94,4
Количество зрителей в муниципальных театрах и учреждениях, ведущих профессиональную театральную деятельность	тыс. человек	195,3	235,5	292,8	124,3
<b>Культурно-досуговые учреждения (центры культуры и искусства, культурно-досуговые центры)</b>					
Количество государственных и муниципальных культурно-досуговых учреждений	единица	–	16	16	100,0
в том числе муниципальных культурно-досуговых учреждений	единица	12	12	12	100,0
Количество массовых мероприятий в муниципальных культурно-досуговых учреждениях	единица	2625	3168	3330	105,1
Количество участников массовых мероприятий в муниципальных культурно-досуговых учреждениях	тыс. человек	1200	1462,3	1897,1	129,7



1	2	3	4	5	6
<b>Муниципальные кинотеатры</b>					
Количество зрителей в муниципальном автономном учреждении культуры (далее – МАУК) «Киноконцертный театр «Космос»	тыс. человек	60,5	49,0	5,1 <sup>4</sup>	10,4
Количество кинозалов в МАУК «Киноконцертный театр «Космос»	единица	–	3	3	100,0
Количество мест в МАУК «Киноконцертный театр «Космос»	единица	–	2176	2176	100,0
Количество киносеансов в муниципальном кинотеатре «Космос»	единица	–	3811	5 <sup>4</sup>	0,1
<b>Музеи и учреждения, ведущие профессиональную музейную деятельность</b>					
Количество государственных и муниципальных музеев	единица	–	12	12	100,0
в том числе муниципальных музеев	единица	5	5	5	100,0
Количество посетителей государственных и муниципальных музеев (включая филиалы)	тыс. человек	–	558,0	957,4	171,6
в том числе количество посетителей муниципальных музеев (без выездных выставок)	тыс. человек	309,2	384,1	510,4	132,9
Количество передвижных музейных выставок	единица	25	25	33	132,0
Количество выставочных проектов, реализованных в муниципальных музеях	единица	171	177	208	117,5
<b>Библиотечное обслуживание</b>					
Количество общедоступных библиотек	единица	-	47	46	97,9
в том числе муниципальных	единица	41	42	41 <sup>5</sup>	97,6
Число библиотечных информационных центров	единица	14	14	14	100,0
Книжный фонд библиотек	тыс. экземпляров	–	3982,8	3956,5	99,3
в том числе книжный фонд муниципальных библиотек	тыс. экземпляров	1028,4	1082,6	1042,2	96,3
Количество новых книг, книгоиздательской продукции и периодических изданий, приобретенных для муниципальных библиотек	тыс. экземпляров	5,7	16,5	21,1	127,9
Списание книг и книгоиздательской продукции в муниципальных библиотеках	тыс. экземпляров	59,5	102,5	61,9	60,4
Количество документов библиотечного фонда, переведенных в электронную форму (приобретенные электронные издания и оцифрованные издания) в муниципальных библиотеках	единица	502	502	502	100,0
<b>Предоставление иных муниципальных услуг в сфере культуры</b>					
Количество концертов в Муниципальном бюджетном учреждении культуры (далее – МБУК) «Концертное объединение «Городской дом музыки»	единица	265	211	265	125,6
Количество новых концертных программ в МБУК «Концертное объединение «Городской дом музыки»	единица	45	55	51	92,7
Количество концертов в МАУК «Киноконцертный театр «Космос»	единица	22	33	84	254,5

1	2	3	4	5	6
Количество общественных мероприятий в МАУК «Киноконцертный театр «Космос»	единица	5	16	16	100,0
Количество посетителей МБУК «Екатеринбургский зоопарк»	тыс. человек	463,5	500,9	601,9	120,2
Количество посетителей МБУК «Екатеринбургский центральный парк культуры и отдыха имени В.В.Маяковского»	тыс. человек	2766,0	2702,7	2884,8	106,7
Количество стационарно установленных аттракционов на территории МБУК «Екатеринбургский центральный парк культуры и отдыха имени В.В.Маяковского»	единица	40	51	33 <sup>6</sup>	64,7

1. С учетом Государственного автономного учреждения культуры (далее – ГАУК) Свердловской области «Уральский государственный театр эстрады».
2. С учетом Камерного театра в составе МАУК «Объединенный музей писателей Урала».
3. МБУК «Екатеринбургский театр современной хореографии» получил в оперативное управление здания Первого городского театра (бывший кинотеатр «Колизей») с театральным залом на 177 мест.
4. Кинодеятельность остановлена с 10.01.2022 по 31.08.2022 в связи с убыточностью. С 01.09.2022 кинопоказ осуществляется только в рамках муниципального задания как социальная составляющая (бесплатно для посетителей), восстановление показа кинофильмов для массового зрителя за плату не планируется.
5. Помещения МБУК «Муниципальное объединение библиотек города Екатеринбурга» библиотеки № 2 по адресу: ул. Чкалова, д. 117 передано в оперативное управление МАУК «Культурно-досуговый центр «Дружба».
6. Уменьшение количества аттракционов связано с ликвидацией устаревших аттракционов, в том числе в связи с отсутствием возможности их технического восстановления и безопасного использования.

**Театральные услуги** в Екатеринбурге предоставляют 5 муниципальных учреждений: МАУК «Екатеринбургский театр юного зрителя», МАУК «Екатеринбургский театр кукол», Камерный театр в составе МАУК «Объединенный музей писателей Урала», МБУК «Екатеринбургский театр современной хореографии» и МАУК «Детский театр балета «Щелкунчик» города Екатеринбурга».

В 2022 году здание бывшего кинотеатра «Колизей» было передано в оперативное управление МБУК «Екатеринбургский театр современной хореографии», помещение оснащено танцевальными залами, а также театральным залом на 177 мест.

В 2022 году количество спектаклей в муниципальных театрах по сравнению с прошлым годом увеличилось на 5,4 % и составило 1572 единицы, театрами Екатеринбурга создано 17 премьер. Увеличение количества спектаклей связано с повышением спроса на спектакли детского репертуара. Количество зрителей увеличилось до 292,8 тыс. человек (в 2021 году – 235,5 тыс. человек).

**Услуги концертных организаций** в Екатеринбурге оказывает МБУК «Концертное объединение «Городской дом музыки» и МАУК «Киноконцертный театр «Космос». Количество концертов в МБУК «Концертное объединение «Городской дом музыки» в 2022 году составило 265 единиц (в 2021 году – 211 единиц), количество новых концертных постановок – 51 единицу. В связи со снятием всех ограничительных мер с марта 2022 года и переносом концертов с 2021 года на 2022 год количество концертов в МАУК «Киноконцертный театр «Космос» увеличилось до 84 единиц (в 2021 году – 33 единицы).

**Услуги, предоставляемые культурно-досуговыми учреждениями.** В Екатеринбурге функционирует 12 муниципальных культурно-досуговых учреждений.

В 2022 году в 22 структурных подразделениях муниципальных культурно-досуговых учреждений функционировало 265 клубных формирований для 5245 человек. Количество мас-

совых мероприятий, проведенных культурно-досуговыми учреждениями, составило 3330 единиц (в 2021 году – 3168 единиц), количество участников массовых мероприятий составило 1897,1 тыс. человек.

В отчетном году наиболее востребованными среди населения стали следующие мероприятия, проведенные культурно-досуговыми учреждениями: фестивали «Арт-Пикник», DANCEKB, Dance-fashion show & фолк-дефиле «Веретено», а также проекты, посвященные 77-летию Победы в Великой Отечественной войне, и другие.

**Киноуслуги.** В связи с убыточностью киноконцертного театра «Космос» кинодеятельность остановлена с 10.01.2022 по 31.08.2022. С 01.09.2022 кинопоказ осуществляется только в рамках муниципального задания как социальная составляющая (бесплатно для посетителей), восстановление показа кинофильмов для массового зрителя за плату не планируется.

**Библиотечное обслуживание.** В 2022 году помещения библиотеки № 2 по адресу: ул. Чкалова, д. 117 МБУК «Муниципальное объединение библиотек города Екатеринбурга» передано в оперативное управление МАУК «Культурно-досуговый центр «Дружба». По состоянию на 01.01.2023 на территории Екатеринбурга действует 41 муниципальная библиотека, которая входит в состав МБУК «Муниципальное объединение библиотек города Екатеринбурга» (37 библиотек) и МБУК «Библиотечный центр «Екатеринбург» (4 библиотеки). Среди них 9 специализированных детских библиотек и 32 универсальные библиотеки, обслуживающие детей и взрослых.

В муниципальных библиотеках города Екатеринбурга зарегистрировано 174,9 тыс. пользователей, в 2022 году количество посещений составило 2141,1 тыс. единиц.

Муниципальные общедоступные библиотеки города Екатеринбурга организуют культурно-просветительскую деятельность по 36 программам, вошедшим в Стратегический проект «Библиотека XXI века» и охватывающим широкий спектр социальных проблем. В рамках указанных программ муниципальными библиотеками в 2022 году было организовано 13,5 тыс. мероприятий, которые посетили 575,5 тыс. человек.

Муниципальными библиотеками производится оцифровка изданий, представляющих историческую, культурную ценность. По состоянию на 01.01.2023 оцифровано 4658 документов, которые доступны в локальном и удаленном доступе. За последние годы выросло количество онлайн-услуг, оказываемых муниципальными общедоступными библиотеками. Число обращений к муниципальным библиотекам удаленных пользователей в 2022 году составило 636,3 тыс. единиц. По состоянию на 01.01.2023 объем электронного каталога составил 796,3 тыс. записей.

В 2022 году приобретено 21,1 тыс. экземпляров документов на всех видах носителей. По состоянию на 01.01.2023 объем книжного фонда составил 1042,2 тыс. экземпляров.

После модернизации открылась библиотека № 40 по адресу: ул. Старых Большевиков, д. 18, на ее площадке в рамках мультимедийного проекта «Екатеринбург. PRO Конструктивизм» при поддержке Президентского фонда культурных инициатив был создан центр конструктивизма.

**Музейные услуги** предоставляют 7 государственных музеев и 5 муниципальных музейных институций: Екатеринбургский музей изобразительных искусств, Музей истории Екатеринбурга, Объединенный музей писателей Урала, Муниципальный музей памяти воинов-интернационалистов «Шурави», Екатеринбургский музейный центр народного творчества «Гамаюн».

В 2022 году количество выставочных проектов в муниципальных музеях составило 208 единиц. Наиболее крупные – выставка «Русский портрет XIX – начала XX века из собрания Государственного Эрмитажа», проект «Дни Эрмитажа», выставка «Искусство Испании в собрании Государственного Эрмитажа», выставка «Дар Благородной Бухары. Дары бухарских эмиров из коллекции Государственного Эрмитажа», выставка «Три века белой стали», выставка «Тридцать пять. Новые поступления из Министерства культуры Российской Федерации», проекты «Бажовские дни», «Пушкинский день» и другие.

В отчетном году состоялось открытие нового филиала Музея истории Екатеринбурга по адресу: пр-т Ленина, д. 52, который объединяет музейное и образовательное направления, включает творческий кластер и центр авангарда.

Всего в 2022 году муниципальные музеи посетило 510,4 тыс. человек (в 2021 году – 384,1 тыс. человек).

**Художественное образование.** Система непрерывного художественного образования в Екатеринбурге представлена учреждениями дошкольного образования (дошкольное отделение в структуре МНАОУК «Гимназия «Арт-Этюд»), среднего общего образования (МНАОУК «Гимназия «Арт-Этюд»), дополнительного образования (музыкальные школы, детские школы искусств, детские хоровые школы, детские художественные школы, детская театральная школа) и высшего образования (МБОУ высшего образования «Екатеринбургская академия современного искусства»).

На начало 2022/2023 учебного года количество обучающихся в МНАОУК «Гимназия «Арт-Этюд», получающих услуги дошкольного образования, составило 117 человек, общего образования – 524 человека, дополнительного образования – 1845 человек. В 2022 году в 36 учреждениях культуры дополнительного образования детей обучалось 16 294 человека (Рисунок 13). Количество обучающихся в МБОУ высшего образования «Екатеринбургская академия современного искусства» (институт) в отчетном году составило 660 человек, в том числе обучающихся по программам высшего профессионального образования – 317 человек, по программам дополнительного профессионального образования – 343 человека.

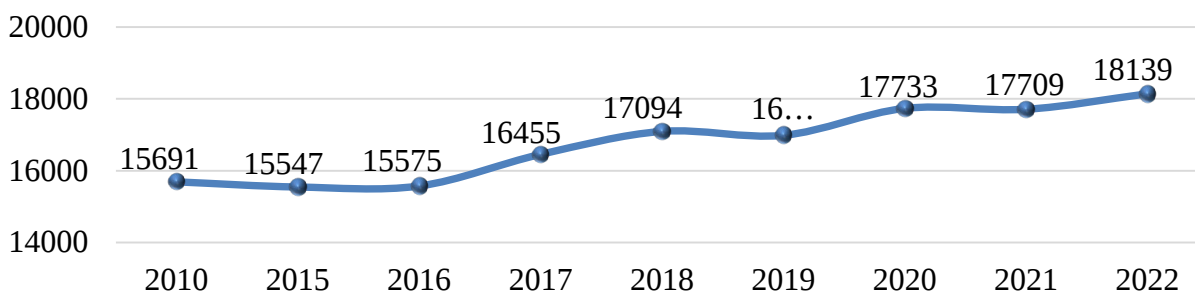


Рисунок 13 – Количество обучающихся в муниципальных образовательных учреждениях культуры дополнительного образования<sup>1</sup>, человек

**Услуги парков** на территории муниципального образования «город Екатеринбург» предоставляет МАУК «Екатеринбургский центральный парк культуры и отдыха им. В.В. Маяковского». Количество посетителей парка в 2022 году увеличилось на 6,7 % по сравнению с прошлым годом и составило 2884,8 тыс. человек.

В 2022 году установлены новые аттракционы «Колесо обозрения», «Тинькофф-Горка», а также выполнен капитальный ремонт летнего театра эстрады – площадки, которая в юбилейный для Екатеринбурга год примет самых известных музыкальных гостей. В 2022 году выполнено благоустройство лесной части парка и новой детской площадки.

**Услуги зоопарков** предоставляет МБУК «Екатеринбургский зоопарк». Количество посетителей зоопарка в 2022 году составило 601,9 тыс. человек, что выше значения показателя прошлого года на 20,2 %.

В 2022 году в зоопарке состоялось открытие вольера для белых медведей, площадь которого в 3 раза больше предыдущего. Среди обитателей зоопарка появилась белая медведица Хатанга.

<sup>1</sup> Включая количество обучающихся по программам дополнительного образования в МНАОУК «Гимназия «Арт-Этюд».

**Общегородские праздничные мероприятия.** В 2022 году были проведены следующие крупные мероприятия:

традиционные мероприятия в рамках Дня Победы: торжественный ритуал «Память» на Широкореченском военно-мемориальном комплексе с представителями Центрального военного округа, силовых структур, руководителей Свердловской области и города Екатеринбурга, парад войск Екатеринбургского гарнизона, артиллерийский салют и фейерверк;

в День России – общегородской певческий праздник «Хором славим Россию и город» на двух площадках;

фестиваль досуга и развлечений «Арт-Пикник», 10 творческих пространств: «Дети», «Игры», «Мода», «Русская изба», «Танцы», «Городские мастерские», «Рисунок», «Отдых», Театр+» и главная сцена (около 24 000 посетителей);

общегородской праздник «День города Екатеринбурга»: IV Евразийский фестиваль ландшафтного искусства «АТМОФЕСТ», XXV Общегородской конкурс красоты «Мисс Екатеринбург», ассамблея «Дочь города – дочь России», фестиваль духовых оркестров, концерт Уральского академического филармонического оркестра и Уральского молодежного симфонического оркестра, торжественный ритуал возложения цветов к памятнику основателям города В.Н. Татищеву и Г.В. де Геннину, «Танцевальное пространство DANCEКБ», концертные программы, театральный фестиваль «Лица Улиц» (более 1 млн посетителей);

Международный междисциплинарный мультикультурный проект «Ночь музеев – 2022», в рамках которого было организовано 134 площадки, которые посетило 75 тыс. человек.

**Кадры.** В 2022 году в муниципальной сфере культуры и искусства Екатеринбурга численность работающих (без совместителей) составила 3400 человек, в том числе количество преподавателей и концертмейстеров образовательных учреждений культуры (с учетом детских школ искусств) – 1064 человека (31,3 % от общего количества работников в сфере культуры), из них 796 работников имеют высшую и первую категории.

В целях **развития сети учреждений культуры** в 2022 году проведены:

капитальный ремонт помещений МБУК дополнительного образования «Екатеринбургская детская художественная школа № 3 им. А.И. Корзухина» по адресу: пл. Жуковского, д. 10;

капитальный ремонт кровель в зданиях 4 библиотек по адресам: пер. Короткий, д. 12; ул. Фролова, д. 29; ул. Мамина-Сибиряка, д. 193; ул. Белореченская, д. 26а;

капитальный ремонт кровли в здании МБУК «Центр культуры «Горный Щит» по адресу: с. Горный Щит, ул. Ленина, д. 12а;

ремонт отдельных помещений, занимаемых МАУК «Музей истории Екатеринбурга», по адресу: пр-т Ленина, д. 52.

Кроме того, в Академическом районе открылся новый учебный корпус Детской художественной школы № 2 имени Г.С. Мосина.

#### **1.4.5. Физическая культура и спорт**

Целевые ориентиры развития муниципального образования «город Екатеринбург» в области физической культуры и спорта определены Указом Президента Российской Федерации от 7 мая 2018 года № 204 «О национальных целях и стратегических задачах развития Российской Федерации на период до 2024 года», федеральным проектом и региональным проектом «Создание для всех категорий и групп населения условий для занятий физической культурой и спортом, массовым спортом, в том числе повышения уровня обеспеченности населения объектами спорта, а также подготовка спортивного резерва» (региональный проект «Спорт – норма жизни (Свердловская область)»), национальным проектом «Демография», государственной программой «Развитие физической культуры и спорта».

Таблица 14

Показатель	Абсолютный показатель				2022 год к 2021 году, процент
	единица измерения	контрольное значение на 2022 год	2021 год	2022 год	
<b>1</b>	<b>2</b>	<b>3</b>	<b>4</b>	<b>5</b>	<b>6</b>
Численность занимающихся физической культурой и спортом	тыс. человек	746,3	707,5	763,4	107,9
Количество спортивных сооружений, в том числе	единица	2655	2668	2810 <sup>1</sup>	105,3
плоскостных спортивных сооружений (в том числе площадки с тренажерами и универсальные игровые площадки)	единица	1508	1524	1588 <sup>2</sup>	104,2
спортивных залов	единица	416	416	428 <sup>3</sup>	102,9
плавательных бассейнов	единица	54	55	61 <sup>4</sup>	110,9
стадионов	единица	–	5	5	100,0
крытых спортивных объектов с искусственным льдом	единица	–	12	12	100,0
лыжных баз	единица	–	11	11	100,0
манежей	единица	–	6	6	100,0
Количество муниципальных спортивных сооружений, в том числе	единица	1570	1573	1656 <sup>5</sup>	105,3
плоскостных спортивных сооружений (в том числе площадки с тренажерами и универсальные игровые площадки)	единица	898	902	940 <sup>6</sup>	104,2
спортивных залов	единица	262	259	266 <sup>7</sup>	102,7
плавательных бассейнов	единица	19	19	21 <sup>8</sup>	110,5
стадионов	единица	–	0	0	–
крытых спортивных объектов с искусственным льдом	единица	–	6	6	100,0
лыжных баз	единица	–	5	5	100,0
манежей	единица	–	3	3	100,0
Единовременная пропускная способность спортивных сооружений	человек в час	–	82 833	84 691 <sup>1-8</sup>	102,2
Количество построенных, реконструированных и отремонтированных плоскостных спортивных сооружений, в том числе	единица	–	86	85	98,8
вновь построенных плоскостных спортивных сооружений	единица	–	31	35	112,9
из них спортивных дворовых площадок	единица	–	16	17	106,3
реконструированных и отремонтированных плоскостных спортивных сооружений	единица	–	55	50	90,9
из них спортивных дворовых площадок	единица	–	52	46	88,5
Площадь плоскостных спортивных сооружений (на конец года)	тыс. кв. м	–	1025,6	1054,8	102,8

1	2	3	4	5	6
Численность работников физической культуры и спорта в организациях всех форм собственности (физических лиц без совместителей)	человек	4605	4819	4784	99,3
в том числе количество работников физической культуры и спорта в организациях муниципальной формы собственности (физических лиц без совместителей), на конец периода	человек	2189	2187	2151	98,4
<b>Развитие детско-юношеского спорта</b>					
Количество организаций, реализующих программы спортивной подготовки и программы дополнительного образования в области физической культуры и спорта, в том числе	единица	41	41	41	100,0
количество муниципальных организаций, реализующих программы спортивной подготовки и программы дополнительного образования в области физической культуры и спорта <sup>9</sup>	единица	30	30	30	100,0
Численность занимающихся в организациях, реализующих программы спортивной подготовки и программы дополнительного образования в области физической культуры и спорта, в том числе	человек	36 723	36 810	36 835	100,1
численность занимающихся в муниципальных организациях, реализующих программы спортивной подготовки и программы дополнительного образования в области физической культуры и спорта	человек	32 581	32 841	33 498	102,0
<b>Проведение спортивных физкультурно-оздоровительных мероприятий</b>					
Участие в организации и проведении межмуниципальных, региональных, межрегиональных, всероссийских и международных соревнований сборных команд Российской Федерации и сборных команд Екатеринбурга	единица	–	590	590	100,0
Участие сборных команд Екатеринбурга в региональных соревнованиях	единица	–	292	296	101,4
Проведение городских физкультурно-массовых мероприятий	единица	70	75	77	102,7
	тыс. человек	30,0	32,6	51,4	157,7
Проведение городских спортивных соревнований	единица	392	430	431	100,2
	тыс. человек	42,0	40,8	45,6	111,8
Проведение районных физкультурно-спортивных мероприятий	единица	558	640	626	97,8
	тыс. человек	97,7	111,5	118,7	106,5
1. Введено в эксплуатацию 69 новых спортивных объектов, учтено 104 ранее не учтенных спортивных объекта, исключен 31 спортивный объект.					

1	2	3	4	5	6
<p>2. Введено в эксплуатацию 35 новых спортивных сооружений, учтено 39 ранее не учтенных спортивных сооружений, исключено 10 спортивных сооружений.</p> <p>3. Введено в эксплуатацию 8 новых спортивных залов, учтено 9 ранее не учтенных спортивных залов, исключено 5 спортивных залов.</p> <p>4. Введено в эксплуатацию 6 плавательных бассейнов: 2 бассейна в здании МАОУ – СОШ № 31 и 4 бассейна в фитнес-центрах.</p> <p>5. Введено в эксплуатацию 36 новых спортивных объектов, учтено 57 ранее не учтенных спортивных объектов, 1 спортивный объект переведен в муниципальную форму собственности, исключено 11 спортивных объектов.</p> <p>6. Введено в эксплуатацию 21 новое спортивное сооружение, учтено 22 ранее не учтенных спортивных сооружения, исключено 5 спортивных сооружений.</p> <p>7. Введены в эксплуатацию 8 спортивных залов, исключен 1 спортивный зал.</p> <p>8. Введены в эксплуатацию 2 бассейна в здании МАОУ – СОШ № 31.</p> <p>9. С учетом МБОУ дополнительного образования детей детской юношеской спортивной школы № 2 «Межшкольный стадион», находящегося в ведении Департамента образования Администрации города Екатеринбурга.</p>					

По итогам 2022 года количество спортивных сооружений в Екатеринбурге увеличилось на 142 единицы по сравнению с прошлым годом и достигло 2810 единиц. К спортивным сооружениям отнесены объекты городской инфраструктуры: воркаут-площадки, велодорожки, универсальные спортивные площадки для игровых видов спорта, хоккейные площадки (коробки), спортивные залы, бассейны, лыжные базы и другие спортивные сооружения.

В 2022 году введено в эксплуатацию 69 спортивных сооружений, в том числе:

32 объекта на территориях муниципальных общеобразовательных и дошкольных образовательных организаций;

14 объектов в новых жилых кварталах;

6 объектов, созданных за счет средств благотворительных фондов;

13 объектов в фитнес-центрах (открыто 7 фитнес-центров, в том числе 4 с плавательными бассейнами);

3 объекта, созданных в рамках реализации проекта «Спорт в каждый двор»;

1 сезонный каток в торговом центре Veer Mall.

В рамках реализации третьего этапа проекта «Спорт в каждый двор» модернизирована спортивная инфраструктура на 7 объектах по адресам: ул. Крауля, д. 87; ул. Таватуйская, д. 11; ул. Данилы Зверева, д. 34; ул. Амундсена, д. 61; ул. Испытателей, д. 15; ул. Индустрии, д. 32; ул. Мраморская, д. 38, среди которых многофункциональные хоккейные корты, спортивные площадки с искусственным травяным покрытием для мини-футбола, укладка искусственного травяного покрытия на хоккейном корте, а также спортивная площадка с искусственным резиновым покрытием для стритбола.

В 2022 году проект «Спорт в каждый двор» стал лучшим проектом во Всероссийском конкурсе на лучшую муниципальную практику в сфере физической культуры и массового спорта.

По итогам 2022 года единовременная пропускная способность спортивных сооружений составила 84 691 человек в час, что на 2,2 % выше уровня 2021 года (в 2021 году – 82 833 человека в час). В 2022 году уровень обеспеченности населения спортивными сооружениями, исходя из единовременной пропускной способности объектов спорта, составил 48,8 % (в 2021 году – 47,8 %).

Екатеринбург продолжает принимать крупные спортивные мероприятия. Так, в 2022 году значимым соревнованием стал чемпионат России по дзюдо, который проходил в Екатеринбурге с 31 октября по 4 ноября. В соревнованиях участвовали 524 представителя из 59 регионов.

Спортсменами Екатеринбурга в 2022 году было завоевано на международных и всероссийских соревнованиях 2826 медалей: 215 медалей – на международных соревнованиях и



2611 медалей – на всероссийских соревнованиях. За отчетный год спортивный разряд «Кандидат в мастера спорта» присвоен 889 спортсменам, звание «Мастер спорта России» присвоено 184 спортсменам, звания «Мастер спорта международного класса» и «Гроссмейстер России» присвоены 13 спортсменам, звание «Заслуженный мастер спорта» присвоено 3 спортсменам.

Среди спортивных достижений, отмеченных высокими наградами, можно выделить следующие:

на Олимпийских играх в Пекине свердловские биатлонистки Ирина Казакевич и Светлана Миронова стали серебряными призерами в женской биатлонной эстафете 4 x 6 км;

команда «СВ Металл» из Екатеринбурга стала победителем в ночной хоккейной лиге, которая выиграла грант в размере 100 млн руб. на приобретение оборудования для спортивных объектов;

мини-футбольный клуб «Синара» спустя 15 лет стал обладателем Кубка России по мини-футболу;

волейбольная команда «Уралочка-НТМК» стала серебряным призером чемпионата России.

Одним из направлений формирования у населения мотивации к систематическим занятиям физической культурой и спортом является его привлечение к участию в массовых физкультурных мероприятиях и спортивных соревнованиях. Общее количество спортивно-массовых и физкультурно-оздоровительных мероприятий в 2022 году составило 1275 единиц, количество участников – 238,2 тыс. человек. Количество городских физкультурно-массовых мероприятий и спортивных соревнований в 2022 году составило 508 единиц (в 2021 году – 505 единиц), количество участников городских мероприятий – 97 тыс. человек (в 2021 году – 73,4 тыс. человек). В 2022 году в Екатеринбурге проведено 626 районных физкультурно-спортивных мероприятий (в 2021 году – 640 мероприятий), количество участников в них составило 118,7 тыс. человек (в 2021 году – 111,5 тыс. человек).

В 2022 году проведено 173 тыс. тестирований выполнения нормативов Всероссийского физкультурно-спортивного комплекса «Готов к труду и обороне» (далее – ГТО), общая численность принявших участие в сдаче нормативов ГТО составила 44 267 человек.

Всего в 2022 году в Екатеринбурге функционировала 41 организация, реализующая программы спортивной подготовки и программы дополнительного образования в области физической культуры и спорта, в том числе 30 организаций муниципальной формы собственности. Численность занимающихся в организациях, реализующих программы спортивной подготовки и программы дополнительного образования в области физической культуры и спорта, в 2022 году составила 36 835 человек (в 2021 году – 36 810 человек), в том числе в муниципальных – 33 498 человек (в 2021 году – 32 841 человек).

Создание современной и модернизация существующей спортивной инфраструктуры способствуют привлечению людей к занятиям физической культурой и спортом, что является одним из приоритетных направлений в работе Администрации города Екатеринбурга в сфере физической культуры и спорта. Количество занимающихся физической культурой и спортом в 2022 году составило 763,4 тыс. человек, что превышает значение показателя 2021 года на 7,9 % (Рисунок 14).

В целях развития спортивной инфраструктуры города в 2022 году:

введен в эксплуатацию Центр художественной и эстетической гимнастики в микрорайоне Солнечном (объект будет использоваться при проведении Международного фестиваля университетского спорта в рамках празднования 300-летия города Екатеринбурга);

завершен капитальный ремонт плавательного бассейна спортивной школы «Юность», заложен первый камень второй очереди строительства ледовой арены «Дацюк-арена»;

завершены работы по капитальному ремонту плавательного бассейна и спортивного павильона на территории МАУ «Спортивно-оздоровительный комплекс «Калининец» (начало работы объектов – в 2023 году).



Рисунок 14 – Единовременная пропускная способность спортивных сооружений и численность занимающихся физической культурой и спортом

#### 1.4.6. Молодежная политика

В целях воспитания патриотизма, формирования активной жизненной позиции и предупреждения асоциального поведения молодежи Администрация города Екатеринбурга реализует Стратегический проект «Молодежный проспект», Муниципальную программу «Реализация молодежной политики и патриотическое воспитание граждан в муниципальном образовании «город Екатеринбург» на 2021–2025 годы<sup>1</sup>.

Всего в отчетном году функционировало 10 учреждений молодежной политики, из них 8 учреждений, оказывающих населению услуги дополнительного образования в 113 структурных подразделениях – клубах по месту жительства, 2 учреждения, реализующих задачи по направлению молодежной политики (профорientация, трудоустройство подростков, профилактика зависимостей, организация массовых мероприятий и др.), оказывающих молодежи социально-психологические и социальные услуги. Все услуги клубов по месту жительства в области дополнительного образования предоставляются на бесплатной основе.

МБУ «Центр социального обслуживания молодежи» оказывает психолого-педагогическую и социально-правовую поддержку детям, подросткам, молодым людям, родителям и педагогам образовательных учреждений, организует трудоустройство на временную работу несовершеннолетних граждан, проводит профилактические мероприятия, осуществляет информационное сопровождение системы молодежной политики Екатеринбурга.

МБУ «Центр социально-психологической помощи детям и молодежи «Форпост» предоставляет социально-психологическую помощь молодым людям, проводит индивидуальные и групповые профилактические мероприятия, осуществляет социально-правовой патронаж детей и молодых людей, оказавшихся в трудной жизненной ситуации. Также на базе центра функционирует структурное подразделение – коворкинг «#ДляКаждого», основная цель которого – создание условий для личностной самореализации молодежи, поддержка молодежных инициатив, создание условий для развития городского волонтерского сообщества.

Число лиц, посещающих учреждения, реализующие государственную молодежную политику, в 2022 году составило 104,7 тыс. человек, в том числе 35,7 тыс. человек, занимающихся на постоянной основе в кружках и секциях по общеразвивающим программам дополнительного образования, 69 тыс. человек, занимающихся в учреждениях, реализующих государственную молодежную политику.

Количество участников мероприятий и проектов молодежной политики в отчетном

<sup>1</sup> Постановление Администрации города Екатеринбурга от 26.10.2020 № 2168 «Об утверждении Муниципальной программы «Реализация молодежной политики и патриотическое воспитание граждан в муниципальном образовании «город Екатеринбург» на 2021–2025 годы».

году составило 156,8 тыс. человек, в том числе 84 тыс. человек приняли участие в мероприятиях гражданско-патриотической направленности, посвященных Победе в Великой Отечественной войне, месячнику защитника Отечества, Дню космонавтики и памятным датам в истории России. Также молодые горожане посещают военно-патриотические клубы, входят в ряды юнармейских отрядов, ведут работу в историко-патриотических музеях, созданных в образовательных организациях (Таблица 15).

В течение 2022 года 10,7 тыс. подростков приняли участие в проектах, направленных на интеграцию в трудовую деятельность, из них 5,8 тыс. человек временно трудоустроены в период летних каникул при содействии специалистов Городской молодежной биржи труда. В проектах в сфере профориентации и построения эффективной карьерной стратегии приняли участие более 23 тыс. человек.

Таблица 15

Показатель	Абсолютный показатель				2022 год к 2021 году, процент
	единица измерения	контрольное значение на 2022 год	2021 год	2022 год	
<b>Молодежная политика</b>					
Количество участников проектов и мероприятий в сфере молодежной политики и патриотического воспитания	тыс. человек	156,0	155,5	156,8	100,8
Количество молодых горожан, принявших участие в мероприятиях в сфере молодежной политики, направленных на вовлечение молодежи в инновационную, предпринимательскую, добровольческую деятельность, а также на развитие гражданской активности молодежи и формирование здорового образа жизни	тыс. человек	61,9	68,9	62,9	91,3
Доля специалистов муниципальных учреждений, реализующих молодежную политику, повысивших профессиональный уровень, в общем количестве специалистов данных учреждений	процент	36,0	35,3	36,0	+0,7
Количество подростков, вовлеченных в проекты, способствующие их интеграции в трудовую деятельность	человек	10 600	10 505	10 688	101,7
Количество молодых горожан, участвующих в профориентационных проектах	человек	23 000	21 899	23 019	105,1
Количество подростков и молодежи, выступивших организаторами мероприятий в сфере молодежной политики и патриотического воспитания	человек	600	405	634	156,5 %

Кроме того, в отчетном году 36 % сотрудников по работе с молодежью муниципальной системы молодежной политики приняли участие в мероприятиях по развитию компетенций в соответствии с новым профессиональным стандартом «Специалист по работе с молодежью».

Одним из важных направлений работы с детьми и молодежью является создание условий для реализации их потенциала и поддержка молодежных проектов. На протяжении нескольких лет в городе реализуется конкурс социально значимых идей «Банк молодежных инициатив», а также конкурс проектов на организацию молодежных пространств «Молодежная политика #длякаждого». Тенденция 2022 года – повышение качества конкурсных продуктов участников, а также рост заинтересованных и вовлеченных в проектную деятельность моло-

дых людей и специалистов по работе с молодежью в возрасте от 14 до 35 лет. Самостоятельными организаторами городских проектов в отчетном периоде стали 634 человека (в 2021 году – 405 человек).

Наиболее успешными проектами в сфере молодежной политики в 2022 году стали:

городской флагманский проект «Банк молодежных инициатив», в рамках которого было реализовано 32 проекта в течение года;

городской флагманский проект «Профориентир» и проект по поддержке предпринимательства «От Идеи до Прибыли»;

проект «Лето на работе», в ходе которого проводится досуговая и профилактическая работа с трудовыми отрядами;

гибридный фестиваль творчества, посвященный Дню молодежи: фестиваль огненного искусства «Горизонт», фестиваль косплея «АзияБриз: приквел», литературный квартирник на открытом воздухе, фестиваль авторской песни «Хрустальная нота», фестиваль «Молодежный проспект» с участием творческих коллективов учреждений молодежной политики, учащейся, студенческой, работающей молодежи; хип-хоп-баттл;

система мероприятий по поддержке семейных ценностей, ответственного родительства, укреплению имиджа института молодой семьи: проект «Семейный пикник», городской конкурс «Молодая семья в городе Е» (парк в торговом центре «МЕГА»), конкурс «Слинг-мама»;

фестиваль ораторского искусства «Ораторнайт» совместно с некоммерческой организацией «Лига речи» с привлечением медийных спикеров и организацией 5 открытых городских площадок для всех желающих;

комплексное мероприятие «Дни космоса», включающее серию интерактивов и мастер-классов, концерт, торжественный прием ветеранов космической отрасли;

городской проект «Вспомнить всех поименно», который из однодневной акции трансформировался в архивно-поисковый центр на базе Муниципального бюджетного учреждения (далее – МБУ) дополнительного образования «Центр внешкольной работы «Спектр» (совместно с отрядом Уральского государственного педагогического университета).

По итогам отчетного периода на территории Екатеринбурга действуют более 400 волонтерских объединений (из них 74 объединения – на базе средних специальных учебных заведений и высших учебных заведений, 155 – на базе общеобразовательных учреждений, 59 – на базе клубов по месту жительства, а также волонтерские объединения на базе предприятий, заводов, молодежных общественных организаций), в деятельность которых на постоянной основе вовлечены более 72 тыс. человек. Волонтерское сообщество Екатеринбурга расширилось в отчетном году, в том числе благодаря участию в реализации федеральных волонтерских проектов «МыВместе» и «Формирование комфортной городской среды».

В 2022 году осуществлялась работа по модернизации инфраструктуры муниципальных учреждений по работе с молодежью:

проведен капитальный ремонт здания МБУ «Центр социального обслуживания молодежи» по адресу: ул. Добролюбова, д. 2б;

проведен капитальный ремонт сетей теплоснабжения в подвале здания МБУ дополнительного образования «Детско-юношеский центр «Калейдоскоп» по адресу: б-р Сергея Есенина, д. 14;

проведен капитальный ремонт здания МБУ дополнительного образования «Детско-юношеский центр «Юность» по адресу: ул. Мельковская, д. 2д.

#### **1.4.7. Социальная поддержка и социальное обслуживание населения**

По данным Министерства социальной политики Свердловской области, в 2022 году количество учреждений, осуществляющих социальную защиту населения в Екатеринбурге, составило 22 единицы (Таблица 16). В 2022 году проведена реорганизация Государственного казенного стационарного учреждения социального обслуживания Свердловской области «Екатеринбургский детский дом-интернат для умственно отсталых детей» в Государственное

казенное стационарное учреждение социального обслуживания Свердловской области «Екатеринбургский реабилитационный центр для детей-инвалидов».

Таблица 16

### Показатели социального обслуживания населения<sup>1</sup>

Показатель	Абсолютный показатель			2022 год к 2021 году, процент
	единица измерения	2021 год	2022 год	
<b>1</b>	<b>2</b>	<b>3</b>	<b>4</b>	<b>5</b>
Количество учреждений, осуществляющих социальную защиту населения, в том числе	единица	21	22	104,8
центров социального обслуживания населения	единица	6	6	100,0
центров помощи семье и детям	единица	4	4	100,0
реабилитационных центров для детей с ограниченными возможностями	единица	2	3	150,0
реабилитационных центров для инвалидов	единица	1	1	100,0
социально-реабилитационных центров для несовершеннолетних	единица	2	2	100,0
учреждений стационарного социального обслуживания (пансионаты, дома-интернаты, психоневрологические интернаты)	единица	4	4	100,0
учреждений, оказывающих социальную помощь лицам без определенного места жительства и занятий	единица	1	1	100,0
организационно-методических центров социальной помощи	единица	1	1	100,0
Общее количество граждан, получивших социальные услуги в учреждениях социального обслуживания населения	человек	30 995	46 839	151,1
Общее количество граждан пожилого возраста и инвалидов, получивших услуги в учреждениях социального обслуживания населения	человек	23 016	24 164	105,0
Количество граждан, получивших услуги в центрах помощи семье и детям и реабилитационных центрах для детей с ограниченными возможностями здоровья, из них	человек	18 620	19 310	103,7
получивших услуги в учреждениях нестационарного типа	человек	18 254	18 987	104,0
получивших услуги в стационарных отделениях учреждений	человек	366	323	88,3

Учреждения социального обслуживания в Екатеринбурге оказывают гражданам широкий спектр социальных услуг. В результате снятия ограничительных мер, установленных в целях нераспространения новой коронавирусной инфекции COVID-19, количество граждан, получивших услуги в учреждениях социального обслуживания населения, увеличилось в 1,5 раза по сравнению с 2021 годом и составило 46,8 тыс. человек. Количество граждан пожилого возраста и инвалидов, получивших услуги в центрах социального обслуживания населения, составило 24,2 тыс. человек (105 % к аналогичному периоду прошлого года).

<sup>1</sup> Данные Министерства социальной политики Свердловской области.

Количество граждан, получивших услуги в центрах помощи семье и детям и реабилитационных центрах для детей с ограниченными возможностями, получивших услуги в стационарных отделениях учреждений, сократилось на 11,7 % по сравнению с 2021 годом и составило 323 человека, что связано с сокращением мест в Государственном казенном стационарном учреждении социального обслуживания Свердловской области «Екатеринбургский реабилитационный центр для детей-инвалидов» (учреждение участвует в федеральном пилотном проекте по предоставлению социальных услуг семьям с детьми-инвалидами, которым впервые установлена инвалидность, в полустационарной форме).

В рамках реализации переданных государственных полномочий в 2022 году Администрация города Екатеринбурга продолжила организационную работу по предоставлению отдельным категориям граждан компенсации расходов на оплату жилого помещения и коммунальных услуг<sup>1</sup>. В 2022 году такую компенсацию получили 198 тыс. человек.

В 2022 году ежемесячную денежную выплату получали 35 человек, удостоенных звания «Почетный гражданин города Екатеринбурга» (100 % из числа заявившихся).

На конец 2022 года общее количество граждан пожилого возраста, проживающих в специализированном жилом доме – Доме ветеранов, составило 201 человек, за 2022 год выбыло 11 человек: по причине смерти, перевезены родственниками на постоянное место жительства, оформлены в учреждения для одиноких и пожилых. С мая 2015 года прекращено предоставление жилых помещений в специализированном жилом доме гражданам пожилого возраста, с апреля 2018 года свободные жилые помещения подлежат отнесению к жилым помещениям маневренного жилищного фонда.

В 2022 году за счет средств бюджета муниципального образования «город Екатеринбург» в оздоровительном центре «Санаторий «Бодрость» было оздоровлено 1208 человек – работники муниципальных учреждений и предприятий (педагоги, медицинские работники, работники сферы культуры, физической культуры и спорта), муниципальные служащие (в 2021 году – 1092 человека). В связи с эпидемиологической ситуацией с 01.02.2022 по 18.02.2022 прием и размещение граждан для оздоровления в подразделении оздоровительный центр «Санаторий «Бодрость» были приостановлены.

По данным Министерства социальной политики Свердловской области, общее число инвалидов в Екатеринбурге в 2022 году составило 77 088 человек (Таблица 17).

Продолжается реализация мероприятий, направленных на повышение доступности для инвалидов объектов и услуг. Вновь построенные объекты социальной сферы и объекты после капитального ремонта полностью соответствуют установленным требованиям доступности для инвалидов.

Таблица 17

**Количество инвалидов<sup>2</sup>**

Показатель	Абсолютный показатель			2022 год к 2021 году, процент
	единица измерения	2021 год	2022 год	
Количество инвалидов, в том числе	Человек	81 046	77 088	95,1
I группы	Человек	11 316	11 060	97,7
II группы	Человек	32 094	29 530	92,0
III группы	Человек	31 199	29 863	95,7
дети-инвалиды	Человек	6 437	6 635	103,1

В 2022 году продолжена работа по созданию универсальной безбарьерной среды, позволяющей обеспечить совместное обучение детей-инвалидов и лиц, не имеющих нарушений

<sup>1</sup> Постановление Администрации города Екатеринбурга от 11.10.2016 № 2052 «Об утверждении Муниципальной программы «Предоставление государственных и муниципальных услуг и мер социальной поддержки в муниципальном образовании «город Екатеринбург» на 2017–2022 годы».

<sup>2</sup> Данные Министерства социальной политики Свердловской области.

развития. В муниципальных образовательных организациях города Екатеринбурга созданы условия для получения общего образования детьми-инвалидами: в инклюзивных условиях в муниципальных общеобразовательных организациях обучалось 1322 человека.

Продолжается работа по обустройству подходов к перекресткам на пересечении тротуаров и проезжих частей улиц и обустройству пандусов, в 2022 году выполнено понижение 1171 бортового камня и обустройство 13 пандусов.

По состоянию на конец 2022 года транспортное обслуживание населения осуществляют 473 автобуса, приспособленных для инвалидов, а также 5 низкопольных трамвайных вагонов. На всех станциях Екатеринбургского муниципального унитарного предприятия (далее – ЕМУП) «Екатеринбургский метрополитен» обеспечена доступность для маломобильных групп граждан. Реестр доступных для инвалидов маршрутов и расписание движения транспорта размещены на официальном сайте Екатеринбурга. В салонах автобусов и трамваев установлено табло («бегущая строка») для объявления остановок.

Реализуются меры по созданию благоприятных условий для передвижения инвалидов на личном автотранспорте. На каждой стоянке (в парковочном кармане) автотранспортных средств выделяется не менее 10 % мест для парковки специальных автотранспортных средств инвалидов.

В городе реализуется План мероприятий («дорожная карта») по повышению доступности для инвалидов объектов и услуг<sup>1</sup>, в результате чего доля объектов социальной, инженерной и транспортной инфраструктуры муниципальных учреждений и предприятий, оборудованных с учетом обеспечения доступности для инвалидов и маломобильных групп населения, увеличилась на 4 % и составила 75 %.

В рамках исполнения Постановления Правительства Российской Федерации от 9 июля 2016 года № 649 «О мерах по приспособлению жилых помещений и общего имущества в многоквартирном доме с учетом потребностей инвалидов» на органы местного самоуправления возложена обязанность по обследованию жилых помещений инвалидов и общего имущества в многоквартирных домах, в которых проживают инвалиды, входящих в состав муниципального жилищного фонда, а также частного жилищного фонда. Обследование осуществляется муниципальной комиссией. В 2022 году организовано 3 заседания муниципальной комиссии и проведено 44 обследования жилых помещений инвалидов и общего имущества в многоквартирных домах, в которых проживают инвалиды (в 2021 году проведено 16 обследований).

В Екатеринбурге создан городской штаб помощи семьям военнослужащих «Мы рядом», муниципальный и районные штабы в рамках общероссийской акции взаимопомощи #МЫВМЕСТЕ. В рамках работы штабов составляются социальные паспорта семей, гражданам оказывается юридическая, психологическая, гуманитарная и адресная социально-бытовая помощь.

## **Подраздел 1.5. Екатеринбург – межрегиональный инновационно ориентированный промышленно-финансовый центр**

### **1.5.1. Промышленное производство**

В 2022 году объем отгруженных товаров крупных и средних промышленных предприятий увеличился на 15,9 % по сравнению с аналогичным периодом прошлого года и составил 750,1 млрд руб.<sup>2</sup>, объем отгруженных товаров предприятий обрабатывающих производств увеличился на 18,7 % и составил 604 млрд руб. (Таблица 18).

Несмотря на значительное санкционное давление, большинство промышленных предприятий Екатеринбурга в 2022 году не только сохранили объемы выпуска продукции, но даже увеличили их. Продолжилось инвестирование в производства, наращиваются мощности и объ-

<sup>1</sup> Постановление Администрации города Екатеринбурга от 27.05.2021 № 966 «Об утверждении Плана мероприятий («дорожной карты») по повышению доступности для инвалидов объектов и услуг в муниципальном образовании «город Екатеринбург» на 2021–2024 годы».

<sup>2</sup> Данные приведены по фактическим видам экономической деятельности.

емы выпускаемой продукции, организуются новые логистические цепочки сбыта. Промышленность Екатеринбурга обладает большой степенью независимости для налаживания процесса импортозамещения во многих отраслях производства.

В 2022 году наблюдалось значительное увеличение отгрузки в производстве текстильных изделий (в 4,9 раза), химических веществ и химических продуктов (в 1,7 раза), в производстве машин и оборудования, не включенных в другие группировки (в 1,4 раза), в производстве прочих транспортных средств и оборудования (в 1,4 раза), в производстве лекарственных средств и материалов, применяемых в медицинских целях (на 38,3 %), в производстве напитков (на 28,9 %), в производстве прочей неметаллической минеральной продукции (на 23,4 %), в производстве резиновых и пластмассовых изделий (на 21,6 %), в производстве готовых металлических изделий, кроме машин и оборудования (на 16,8 %). Одна из главных причин – появление свободных ниш и сфер производства, связанных с уходом зарубежных организаций.

Таблица 18

### Основные показатели развития обрабатывающих производств

Вид экономической деятельности	Объем отгруженных товаров собственного производства крупных и средних организаций <sup>1</sup> , млрд. руб		Темп роста (снижения) объема отгруженных товаров собственного производства крупных и средних организаций <sup>1</sup> , процент/раз	
	Екатеринбург	Свердловская область	Екатеринбург	Свердловская область
<b>1</b>	<b>2</b>	<b>3</b>	<b>4</b>	<b>5</b>
Обрабатывающие производства	604,0	2757,0	118,7	108,4
производство пищевых продуктов	39,3	126,5	106,7	110,6
производство напитков	53,3	58,8	128,9	129,4
производство одежды	0,7	3,0	111,7	120,8
производство текстильных изделий	1,3	4,0	в 4,9 раза	144,4
производство бумаги и бумажных изделий	1,6	7,4	111,1	102,8
деятельность полиграфическая и копирование носителей информации	0,9	6,6	148,9	В 1,5 раза
производство химических веществ и химических продуктов	27,1	118,8	в 1,7 раза	129,7
производство лекарственных средств и материалов, применяемых в медицинских целях	– <sup>2</sup>	8,6	138,3	96,2
производство резиновых и пластмассовых изделий	15,7	49,6	121,6	109,3
производство прочей неметаллической минеральной продукции	27,8	136,2	123,4	112,2
производство металлургическое	129,4	1507,0	101,0	102,3



1	2	3	4	5
производство готовых металлических изделий, кроме машин и оборудования	113,5	214,6	116,8	122,8
производство компьютеров, электронных и оптических изделий	30,6	59,8	111,0	119,0
производство электрического оборудования	23,8	56,2	105,3	110,2
производство машин и оборудования, не включенных в другие группировки	53,8	93,0	139,4	130,6
производство автотранспортных средств, прицепов и полуприцепов	– <sup>2</sup>	10,6	в 18,3 раза	71,8
производство прочих транспортных средств и оборудования	45,8	183,7	143,7	124,7
производство мебели	1,5	8,8	в 2 раза	109,0
производство прочих готовых изделий	2,3	13,8	85,3	76,4
ремонт и монтаж машин и оборудования	29,5	61,5	114,1	108,7
<p>1. Данные приведены по фактическим видам экономической деятельности.  2. Данные не публикуются Управлением Федеральной службы государственной статистики по Свердловской области и Курганской области в целях обеспечения конфиденциальности первичных статистических данных, полученных от организаций.</p>				

В рамках поддержки промышленных предприятий Администрацией города Екатеринбурга в 2022 году проводилась адресная работа с промышленными и муниципальными предприятиями с целью мониторинга ситуации с наличием и отсутствием импортной и аналогичной отечественной продукции. Обработано 544 позиции по импортозамещению, подобрано 21 предприятие Свердловской области, в том числе 3 предприятия в Екатеринбурге. Определены потребности муниципальных унитарных предприятий в комплектующих.

В рамках адресной работы с предприятиями по решению задач импортозамещения и развития кооперации в 2022 году выполнены следующие мероприятия:

подготовлены варианты замещения импортных корпусов приборов для нужд инженерной компании «Прософт-Системы» силами акционерного общества (далее – АО) «Научно-производственное объединение автоматики имени академика Н. А. Семихатова», общества с ограниченной ответственностью (далее – ООО) «Уралэлектродеталь»;

совместно с публичным акционерным обществом (далее – ПАО) «Пневмостроймашина» и ООО «Гидронт» реализуется программа по расширению производства гидравлики под потребности ООО «Комбайновый завод Ростсельмаш», открытого акционерного общества (далее – ОАО) «Гомсельмаш» и иных заказчиков вместо импортных товаров;

закрытое акционерное общество (далее – ЗАО) «Уралтехфильтр-Инжиниринг» успешно удовлетворяет растущий спрос на расходные элементы и материалы для фильтрации различных сред.

Промышленные предприятия города активно пользовались принятыми на федеральном и региональном уровне пакетными мерами поддержки – льготными кредитами, субсидиями, в том числе предоставляемыми в рамках региональных проектов «Промышленный экспорт в Свердловской области» и «Производительность труда и поддержка занятости» на 2019–2024 годы в Свердловской области» во исполнение Указа Президента Российской Федерации от

7 мая 2018 года № 204 «О национальных целях и стратегических задачах развития Российской Федерации на период до 2024 года».

Традиционно ведущее место в обрабатывающей промышленности занимают предприятия металлургического производства и предприятия машиностроительного комплекса. Их доля в отраслевой структуре обрабатывающей промышленности в 2022 году составила 40,2 % и 30,4 % соответственно (Рисунок 15).

Наличие государственного оборонного заказа и активное импортозамещение обеспечили стабильную работу предприятий оборонного и промышленного комплекса Свердловской области и Екатеринбурга.



Рисунок 15 – Структура отгруженных товаров собственного производства обрабатывающих производств (по крупным и средним организациям) за январь – декабрь 2022 года

В 2022 году в связи с санкционным давлением и нарушением логистических цепочек наблюдался сдержанный рост металлургического производства: объем отгруженной продукции увеличился и составил 129,4 млрд руб. (101 % к уровню аналогичного периода прошлого года). По основным видам продукции металлургического производства увеличилось производство первичных форм из легированных сталей на 32,5 %, стальных электросварочных труб – на 28,3 %, листового проката из электротехнической стали (шириной не менее 600 мм) – на 27,1 %, готового проката – на 23,6 %.

В 2022 году ООО «ВИЗ-Сталь» внедрило интеллектуальную систему машинного зрения для распознавания несоответствия стандартам качества готовой продукции и цифровой советчик по оптимальному раскрою металла. Реализация проекта позволила автоматизировать процесс аттестации продукции, минимизировать риски попадания к потребителю несоответствующего стандартам качества трансформаторного проката и высвободить мощности на агрегатах резки за счет сокращения повторной обработки металла.

Объем отгрузки производства готовых металлических изделий, кроме машин и оборудования, увеличился на 16,8 % и составил 113,5 млрд руб. По основным видам продукции отмечено увеличение производства конструкций и деталей конструкций из черных металлов на 25,5 %, рабочего сменного инструмента для станков – на 15,3 %, металлической ткани, решетки, сетки и ограждения из проволоки черных металлов или меди – на 10,9 %.

На предприятиях, выпускающих машины и оборудование, в 2022 году объем отгрузки продукции увеличился на 39,4 % и составил 53,8 млрд руб. Рост производства продукции отмечен по следующим товарным подгруппам: производство бурильных машин – в 7 раз, генераторов для получения генераторного или водяного газа – в 6,4 раза, погрузчиков – в 4,3 раза, теплообменников и машин для сжижения воздуха или прочих газов – в 2,4 раза, турбин для водяного пара – в 1,5 раза, гидравлических и пневматических двигателей вращательного действия – в 1,5 раза, станков токарных металлорежущих – в 1,5 раза, оборудования специального назначения, не включенного в другие группировки, – на 31,5 %.

В 2022 году ПАО «Машиностроительный завод имени М.И. Калинина» представило новую продукцию в линейке гражданской техники, которые могут использоваться как на промышленных объектах, так и в городском хозяйстве: коммунальную машину МК1000 и электрическую платформу ЭТ2064. ПАО «Уральский завод тяжелого машиностроения» открыло современный термический цех, позволяющий проводить различные виды термообработки деталей весом от 5 кг до 10 тонн для всех видов выпускаемой заводом продукции.

В 2022 году объем отгрузки прочих транспортных средств и оборудования увеличился в 1,4 раза и составил 45,8 млрд руб. По основным видам продукции отмечен рост объемов производства гражданских самолетов в 2,6 раза, самолетов с массой пустого снаряженного аппарата свыше 2000 кг – на 37,5 %. АО «Уральский завод гражданской авиации» представил пассажирский самолет собственного производства с отечественным двигателем «Байкал».

По итогам 2022 года объем отгрузки компьютеров, электронных и оптических изделий составил 30,6 млрд руб. (111 % к аналогичному периоду прошлого года). По основным видам продукции данной группировки произошло увеличение объемов производства частей и принадлежностей оборудования для измерений, испытаний и навигаций в 1,6 раза, приборов и оборудования для облучения, реабилитации, электрического, диагностического и терапевтического применения в медицинских целях – на 38,7 %, навигационных, метеорологических, геофизических приборов и аналогичных инструментов – на 29,4 %, приборов для контроля прочих физических величин – на 20,6 %.

Объем отгруженной продукции производств электрического оборудования за 2022 год составил 23,8 млрд руб. (105,3 % к уровню аналогичного периода прошлого года). В отчетном периоде отмечено увеличение объемов производства статистических электрических преобразователей на 27,2 %, электрических трансформаторов – на 18,6 %.

В связи с расширением индивидуального жилищного строительства и строительства жилья экономического класса на территории Екатеринбурга, Свердловской области и соседних областей объем отгрузки продукции прочих неметаллических минеральных продуктов увеличился на 23,4 % и составил 27,8 млрд руб. По основным видам продукции данной группы отмечен рост объемов производства конструкций и деталей инженерных сооружений сборных железобетонных – в 3 раза, плит, конструкций каркаса зданий и сборных железобетонных сооружений – в 1,8 раза, строительных смесей – в 1,8 раза, плит из цемента, бетона или искусственного камня – в 1,5 раза, панелей и настилов перекрытий и железобетонных покрытий – на 38,6 %.

В 2022 году ООО «Уральский битумный терминал» на территории индустриального парка «ЕКАД Южный» открыло Уральский битумный терминал, мощность которого позволяет ежедневно отгружать до 2 тыс. тонн битума, что эквивалентно загрузке 80 битумовозов. АО «Северский гранитный карьер» запустило на своей территории дробильно-сортировочный комплекс, позволяющий существенно расширить ассортимент предприятия и увеличить объем производства до 450 тыс. тонн готовой продукции ежемесячно.

В 2022 году объем отгрузки химических веществ и химических продуктов увеличился в 1,7 раза и составил 27,1 млрд руб. По основным видам продукции отмечен рост объемов производства: моющих средств и мыла – на 28,1 %, углекислого газа – на 18,7 %.

Объем отгрузки продукции лекарственных средств и материалов, применяемых в медицинских целях, увеличился на 38,3 %, что связано с увеличением объемов производства препаратов для лечения сердечно-сосудистой системы в 7,4 раза, препаратов для лечения заболеваний пищеварительного тракта – в 2,1 раза, препаратов для лечения органов дыхательной системы – в 1,8 раза, лекарственных препаратов – в 1,7 раза.

С марта 2022 года ООО «Уралбиофарм» внесено в перечень системообразующих предприятий Российской Федерации. На предприятии открылся производственный корпус, в котором осуществляется непрерывный цикл производства лекарственных средств; произведена модернизация линии упаковки.

По итогам 2022 года объем отгрузки продукции производства резиновых и пластмассовых изделий вырос на 21,6 % и составил 15,7 млрд руб. По основным видам продукции данной группы отмечен рост объемов производства резиновых шин и камер в 2 раза, ремней приводных прорезиненных плоских – в 1,8 раза, трубок из вулканизированной резины, кроме твердой резины, – в 1,6 раза, изделий из резиновых смесей – на 30,2 %.

В 2022 году наблюдалась положительная динамика объемов производства пищевых продуктов: объем отгрузки продукции увеличился на 6,7% и составил 39,3 млрд руб. Объем отгрузки продукции на предприятиях, занимающихся производством напитков, по итогам 2022 года увеличился на 28,9 % и составил 53,3 млрд руб.

По состоянию на 01.01.2023 в Екатеринбурге осуществляли деятельность 65 предприятий пищевой промышленности<sup>1</sup>, в том числе 12 крупных предприятий и 53 малых производства по выпуску продуктов питания. В 2022 году предприятиями пищевой промышленности проводилась работа по повышению конкурентоспособности продовольственных товаров: внедрено в производство более 55 новых видов продукции. Крупнейшим производителем хлебобулочной продукции в регионе АО «СМАК» в 2022 году запущена первая линия (линия батонеров) на новой производственной площадке, расположенной в Октябрьском районе. Новая линия отличается высокой производительностью, исключена часть ручного труда. Благодаря запуску линии выпуск хлебобулочной продукции увеличился на 6 % (выпуск 100 батонеров в минуту). Открылось новое производство по переработке рыбной продукции ООО «Атлантик Фуд» в Кировском районе города Екатеринбурга.

Отмечено значительное увеличение объемов производства продуктов из мяса птицы – в 10,3 раза, пальмового масла и его рафинированных фракций – в 3,1 раза, растительно-сливочных, растительно-жировых спредов – в 2,7 раза, хлеба и хлебобулочных изделий длительного хранения – в 2 раза, рыбы приготовленной или консервированной – в 1,9 раза, муки тонкого и грубого помола и гранул из мяса или мясных субпродуктов – в 1,8 раза, полуфабрикатов мясосодержащих охлажденных замороженных – на 15,4 %, овощей (кроме картофеля) и грибов, консервированных для кратковременного хранения, – на 17 %.

Доля занятых на крупных и средних промышленных предприятиях в общей численности занятых на крупных и средних предприятиях Екатеринбурга по итогам отчетного года составила около 20 %. Среднесписочная численность работников крупных и средних организаций промышленного производства в 2022 году составила 90,5 тыс. человек (в 2021 году – 87,6 тыс. человек), в том числе среднесписочная численность работников крупных и средних

<sup>1</sup> Данные Комитета по товарному рынку Администрации города Екатеринбурга.

организаций обрабатывающей промышленности – 66,8 тыс. человек (в 2021 году – 64,3 тыс. человек). В 2022 году на предприятиях промышленного комплекса создано более 1400 новых рабочих мест, модернизировано более 2000 рабочих мест.

В 2022 году сальдированная прибыль крупных и средних промышленных организаций Екатеринбурга составила 53 млрд руб. (78,2 % к уровню аналогичного периода 2021 года). Доля убыточных крупных и средних промышленных организаций составила 15,8 % от общего числа крупных и средних промышленных организаций (в 2021 году – 18,1 %).

### **1.5.2. Малое и среднее предпринимательство**

Малый и средний бизнес вносят значительный вклад в развитие экономики Екатеринбурга, обеспечивая высокую занятость (398,2 тыс. человек<sup>1</sup>, более 50 % от общей численности занятых) и стабильность доходов населения. На конец 2022 года количество субъектов малого и среднего предпринимательства в городе Екатеринбурге составило 120,1 тыс. единиц, в том числе 62,2 тыс. единиц – малые предприятия и микропредприятия (снижение микропредприятий частично компенсировано значительным приростом количества самозанятых граждан), 418 единиц – средние предприятия, 57,5 тыс. единиц – индивидуальные предприниматели<sup>2</sup>. Наибольшее количество субъектов представлено в сфере оптовой и розничной торговли, в строительстве, обрабатывающем производстве, в сфере деятельности по операциям с недвижимым имуществом, в сфере транспорта.

Количество плательщиков налога на профессиональный доход, состоящих на учете в налоговых органах города Екатеринбурга, по итогам 2022 года составило 85,8 тыс. человек (в 2021 году – 53,7 тыс. человек).

В целях смягчения последствий санкционного давления на федеральном уровне приняты следующие меры поддержки субъектов малого и среднего предпринимательства:

малым и средним предприятиям из особенно пострадавших от санкций отраслей предоставлено право отсрочки платежей по всем кредитам и займам, оформленным до 01.03.2022<sup>3</sup>;

установлена нулевая ставка налога на добавленную стоимость для туристической индустрии и гостиничного бизнеса, которая будет действовать в течение 5 лет<sup>4</sup>;

предоставлено освобождение от налога на прибыль для IT-предприятий, установлены налоговые льготы и преференции для компаний, получающих доходы от рекламы, продажи услуг через приложения и онлайн-сервисы или от установки, тестирования и сопровождения отечественных IT-решений, обеспечена грантовая поддержка перспективных разработок отечественных решений в области информационных технологий<sup>5</sup>.

В рамках реализации национальных и региональных проектов Администрацией города Екатеринбурга в 2022 году:

увеличено более чем на 10 % количество объектов, включенных в перечень муниципального имущества (зданий, строений, сооружений и нежилых помещений), предназначенного для оказания имущественной поддержки субъектам малого и среднего предпринимательства в муниципальном образовании «город Екатеринбург» (297 объектов);

<sup>1</sup> По оценке Комитета промышленной политики и развития предпринимательства Администрации города Екатеринбурга.

<sup>2</sup> Федеральная налоговая служба [[https://rmsp.nalog.ru/search.html?mode=extended#pnl\\_SearchResult](https://rmsp.nalog.ru/search.html?mode=extended#pnl_SearchResult)].

<sup>3</sup> Федеральный закон от 03.04.2020 № 106-ФЗ «О внесении изменений в Федеральный закон «О Центральном банке Российской Федерации (Банке России)» и отдельные законодательные акты Российской Федерации в части особенностей изменения условий кредитного договора, договора займа».

<sup>4</sup> Федеральный закон от 26.03.2022 № 67-ФЗ «О внесении изменений в части первую и вторую Налогового кодекса Российской Федерации и статью 2 Федерального закона «О внесении изменений в часть вторую Налогового кодекса Российской Федерации».

<sup>5</sup> Указ Президента Российской Федерации от 02.03.2022 № 83 «О мерах по обеспечению ускоренного развития отрасли информационных технологий в Российской Федерации».

передано в аренду субъектам малого и среднего предпринимательства и самозанятым гражданам 157 объектов недвижимого имущества, находящегося в составе муниципальной казны муниципального образования «город Екатеринбург», общей площадью 29 053,7 кв. м;

передано в аренду субъектам малого и среднего предпринимательства с применением коэффициентов 0,2; 0,5; 0,8 к базовой ставке арендной платы 12 объектов общей площадью 2454,8 кв. м, находящихся в составе муниципальной казны муниципального образования «город Екатеринбург» (длительно не используемых нежилых помещений).

В мае 2022 года Правительство Свердловской области, Администрация города Екатеринбурга и Свердловский областной фонд поддержки предпринимательства открыли креативный кластер «Домна» на ул. Вайнера общей площадью 2453,8 кв. м, ранее переданного Администрацией города Екатеринбурга в безвозмездное пользование Свердловскому областному фонду поддержки предпринимательства. В кластере размещены лекторий, коворкинги, переговорные, блок брендинга, фотостудия, а также магазин, представляющий широкий ассортимент товаров уральских производителей.

В 2022 году по инициативе Администрации города Екатеринбурга впервые был проведен конкурс «Лучший предприниматель города Екатеринбурга», направленный на развитие предпринимательской деятельности, включая ее популяризацию, на территории муниципального образования «город Екатеринбург». В номинации «Промышленное производство» победителем стало ООО «НПП Динамика», занимающееся разработкой и производством инновационного оборудования для утилизации широкого спектра отходов, в том числе автомобильных шин, пластиковых упаковок. В номинации «Инновационная деятельность» победителем признано ООО «Научно-производственное предприятие ФАН», специализирующееся на научно-технической деятельности в области металлургии и машиностроения: используя свой научный потенциал, компания разрабатывает новые марки сталей повышенной прочности и хладостойкости, а также технологии производства из них отливок ответственного назначения.

В рамках реализации Муниципальной программы «Развитие и поддержка промышленности, малого и среднего предпринимательства и инновационной деятельности в муниципальном образовании «город Екатеринбург» на 2021–2025 годы, направленной на поддержку производственного бизнеса, а также поддержку начинающих предпринимателей и самозанятых граждан, в 2022 году Некоммерческой организацией Фондом «Екатеринбургский центр развития предпринимательства» реализованы следующие мероприятия:

организовано обучение 104 субъектов малого и среднего производственного предпринимательства по акселерационной программе «Прорыв»;

осуществлено консалтинговое сопровождение 53 производственных проектов, проведено 173 консультации для субъектов малого и среднего предпринимательства, физических лиц, желающих начать свое дело, а также самозанятых граждан;

проведена проверка 57 бизнес-планов начинающих предпринимателей с выдачей 57 уникальных заключений;

в рамках организации и проведения мероприятий, направленных на пропаганду и популяризацию применения специального налогового режима «Налог на профессиональный доход», проведены работы по актуализации и техническому сопровождению чат-бота «Я-Самозанятый» для самозанятых граждан;

совместно с Уральским федеральным университетом имени первого президента России Б.Н. Ельцина проведено 25 консультаций для физических лиц, малых и средних инновационных предприятий о порядке и условиях получения финансовых мер поддержки, предоставляемых институтами развития и частными инвесторами.

Всего за 2022 год в рамках реализации Муниципальной программы создано 26 малых и средних предприятий и 53 рабочих места.

В 2022 году органами статистики подведены итоги сплошного наблюдения за деятельностью субъектов малого и среднего предпринимательства за 2020 год. Исследование охватило коммерческие организации и потребительские кооперативы, сведения о которых внесены

в Единый государственный реестр юридических лиц, а также физических лиц, осуществляющих предпринимательскую деятельность без образования юридического лица, прошедших государственную регистрацию в качестве индивидуальных предпринимателей, сведения о которых внесены в Единый государственный реестр индивидуальных предпринимателей.

По итогам сплошного наблюдения за деятельностью субъектов малого и среднего предпринимательства доля малых предприятий от общего количества субъектов составила 5,4 %, микропредприятий – 48,9 %, средних предприятий – 0,5 %, индивидуальных предпринимателей – 45,2 %.

Значительная часть работников малых и средних предприятий занята в сфере оптовой и розничной торговли (26,6 %), в обрабатывающей деятельности (16,9 %), в сфере строительства (13,2 %), в профессиональной, научной и технической деятельности (8,3 %).

Наибольший объем выручки субъектов малого и среднего предпринимательства (юридических лиц) от реализации товаров (работ, услуг) получен предприятиями, осуществляющими деятельность в сфере оптовой и розничной торговли, ремонта автотранспортных средств, мотоциклов; наименьший объем выручки отмечен в сфере образования, в сфере сельского хозяйства, охоты и лесного хозяйства.

### 1.5.3. Трудовые ресурсы

Доля населения трудоспособного возраста в Екатеринбурге по состоянию на 01.01.2022 составляла 63,7 % (на 01.01.2021 – 62,7 %). Демографическая нагрузка на 1000 человек трудоспособного возраста (дети от 0 до 15 лет и лица старше трудоспособного возраста) на 01.01.2022 составляла 568,9 человека (на 01.01.2021 – 594,9 человека на 1000 человек трудоспособного возраста). На начало 2022 года доля населения трудоспособного возраста без учета неработающих пенсионеров трудоспособного возраста составила 61,8 % (на начало 2021 года – 60,9 %), доля работающих пенсионеров старше трудоспособного возраста – 4,1 % (на начало 2021 года – 4,6 %) (Рисунок 16).



Рисунок 16 – Структура трудовых ресурсов Екатеринбурга<sup>1</sup>

<sup>1</sup> С учетом итогов Всероссийской переписи населения 2020 года.

С 2019 года началось поэтапное увеличение пенсионного возраста до 65 лет для мужчин и до 60 лет для женщин<sup>1</sup>, направленное на смягчение дефицита рабочей силы, вызванного объективными демографическими тенденциями. В 2022 году численность пенсионеров, состоящих на учете в Пенсионном фонде Российской Федерации, составила 391,2 тыс. человек, в том числе численность пенсионеров по старости сократилась на 0,9 % и составила 334,9 тыс. человек. Численность работающих пенсионеров старше трудоспособного возраста сократилась на 11,5 % и составила 64,8 тыс. человек (Таблица 19).

Таблица 19

**Численность пенсионеров в муниципальном образовании  
«город Екатеринбург»**

Показатель	Единица измерения	2021 год	2022 год	2022 год к 2021 году, процент
Численность пенсионеров, состоящих на учете в Пенсионном фонде Российской Федерации	Тысяча человек	391,7	391,2	99,9
в том числе численность пенсионеров по старости	Тысяча человек	338,1	334,9	99,1
Численность работающих пенсионеров	Тысяча человек	90,7	83,9	92,5
в том числе численность работающих пенсионеров старше трудоспособного возраста	Тысяча человек	73,2	64,8	88,5
Численность неработающих пенсионеров	Тысяча человек	301,0	307,3	102,1
в том числе численность неработающих пенсионеров трудоспособного возраста	Тысяча человек	28,0	31,1	111,1

В 2022 году численность работников на крупных и средних предприятиях Екатеринбурга составляла 450,8 тыс. человек, или 99,1 % к уровню 2021 года. Значительная часть работников, как и в предыдущие периоды, занята в сферах обрабатывающих производств, оптовой и розничной торговли, образования, транспортировки и хранения, здравоохранения и предоставления социальных услуг (Таблица 20).

Таблица 20

**Численность работников крупных и средних предприятий Екатеринбурга с распределением по видам экономической деятельности<sup>2</sup>**

Показатель	Абсолютный показатель 2022 года, тысяч человек	2022 год к 2021 году <sup>1</sup> , процент
Численность работников крупных и средних предприятий, в том числе по видам экономической деятельности	450,8	99,1
сельское, лесное хозяйство, охота, рыболовство и рыбоводство	2,8	98,4
добыча полезных ископаемых	1,3	115,6
обрабатывающие производства	66,8	100,8

<sup>1</sup>. Федеральный закон от 03.10.2018 № 350-ФЗ «О внесении изменений в отдельные законодательные акты Российской Федерации по вопросам назначения и выплаты пенсий».

<sup>2</sup>. По данным Управления Федеральной службы государственной статистики по Свердловской области и Курганской области.



<b>Показатель</b>	<b>Абсолютный показатель 2022 года, тысяч человек</b>	<b>2022 год к 2021 году<sup>1</sup>, процент</b>
обеспечение электрической энергией, газом и паром; кондиционирование воздуха	15,1	98,7
водоснабжение, водоотведение, организация сбора и утилизации отходов, деятельность по ликвидации загрязнений	7,3	101,9
строительство	14,7	94,6
торговля оптовая и розничная; ремонт автотранспортных средств и мотоциклов	71,5	99,1
транспортировка и хранение	44,9	98,8
деятельность гостиниц и предприятий общественного питания	4,8	99,0
деятельность в области информации и связи	19,7	96,5
деятельность финансовая и страховая	22,0	97,9
деятельность по операциям с недвижимым имуществом	6,9	98,5
деятельность профессиональная, научная и техническая	26,8	104,1
деятельность административная и сопутствующие дополнительные услуги	7,4	98,2
государственное управление и обеспечение военной безопасности; социальное обеспечение	38,5	96,6
образование	46,3	99,4
деятельность в области здравоохранения и предоставления социальных услуг	44,0	99,3
деятельность в области культуры, спорта, организации досуга и развлечений	8,7	103,9
предоставление прочих видов услуг	1,4	79,0
1. По сопоставимому кругу предприятий.		

С 01.01.2022 вступили в силу новые правила регистрации безработных граждан, предполагающие необходимость подачи заявления о признании безработным в электронном виде с использованием Единой цифровой платформы в сфере занятости и трудовых отношений «Работа в России» или федеральной государственной информационной системы «Единый портал государственных и муниципальных услуг (функций)».

В 2022 году численность граждан, обратившихся за содействием в поиске подходящей работы в Государственное казенное учреждение (далее – ГКУ) службы занятости населения Свердловской области «Екатеринбургский центр занятости», сократилась в 2,3 раза по сравнению с 2021 годом и составила 28 840 человек (в 2021 году – 65 067 человек); количество трудоустроенных граждан составило 10 560 человек, или 32,8 % к уровню 2021 года (в 2021 году – 32 175 человек) (Таблица 21). Доля трудоустроенных граждан из числа лиц, обратившихся за содействием в поиске подходящей работы, составила 36,6 % (в 2021 году – 49,4 %).

Заявленная потребность предприятий Екатеринбурга в работниках на конец декабря 2022 года составила 19 351 вакансию, на 1 зарегистрированного безработного приходилось 5,8 вакансии. Основной спрос на трудовые ресурсы по итогам года по-прежнему наблюдался в сфере оптовой и розничной торговли и обрабатывающих производств (Таблица 22). В отчетном году зафиксировано значительное повышение спроса на рабочую силу в таких видах деятельности, как профессиональная, научная и техническая (150,9 % к уровню 2021 года), а также финансовая и страховая (149 % к уровню 2021 года). Одновременно значительно сократилось число вакансий в сфере гостеприимства и общественного питания (33,8 % к уровню 2021 года) и сфере строительства (35,3 % к уровню 2021 года).

Таблица 21

Рынок труда и безработица<sup>1</sup>

Показатель	Абсолютный показатель			2022 год к 2021 году, процент
	единица измерения	2021 год	2022 год	
Количество лиц, обратившихся за содействием в поисках подходящей работы в ГКУ службы занятости населения Свердловской области «Екатеринбургский центр занятости»	Человек	65 067	28 840	44,3
Количество трудоустроенных	Человек	32 175	10 560	32,8
Количество зарегистрированных безработных (на конец года)	Человек	3748	3336	89,0
Уровень безработицы (на конец года)	Процент	0,50	0,44	-0,06
Коэффициент напряженности рынка труда на конец года (количество лиц, не занятых трудовой деятельностью, на одну вакансию)	Человек на вакансию	0,29	0,17	58,6

Таблица 22

## Структура вакансий по видам экономической деятельности

Вид экономической деятельности	2021 год		2022 год		2022 год к 2021 году, процент
	единица	доля, процент	единица	доля, процент	
<b>1</b>	<b>2</b>	<b>3</b>	<b>4</b>	<b>5</b>	<b>6</b>
Заявленная работодателями потребность в работниках <sup>1</sup> , в том числе	23 223	100,0	19351	100,0	83,3
сельское хозяйство, охота и рыболовство	139	0,6	71	0,4	51,1
добыча полезных ископаемых	27	0,1	14	0,1	51,9
обрабатывающие производства	2786	12,0	2999	15,5	107,6
обеспечение электрической энергией, газом и паром; кондиционирование воздуха	609	2,6	471	2,4	77,3
водоснабжение, водоотведение, организация сбора и утилизации отходов, деятельность по ликвидации загрязнений	300	1,3	221	1,1	73,7
строительство	1199	5,2	423	2,2	35,3
торговля оптовая и розничная, ремонт автотранспортных средств и мотоциклов	5115	22,0	4482	23,2	87,6
транспортировка и хранение	3061	13,2	2340	12,1	76,4
деятельность гостиниц и предприятий общественного питания	1520	6,5	513	2,7	33,8
деятельность в области информации и связи	413	1,8	470	2,4	113,8
деятельность финансовая и страховая	496	2,1	739	3,8	149,0
деятельность по операциям с недвижимым имуществом	525	2,3	197	1,0	37,5
деятельность профессиональная, научная и техническая	931	4,0	1405	7,3	150,9

<sup>1</sup> По данным ГКУ службы занятости населения Свердловской области «Екатеринбургский центр занятости».

1	2	3	4	5	6
деятельность административная и сопутствующие дополнительные услуги	720	3,1	813	4,2	112,9
государственное управление и обеспечение военной безопасности, социальное обеспечение	2040	8,8	1726	8,9	84,6
образование	882	3,8	677	3,5	76,8
деятельность в области здравоохранения и предоставления социальных услуг	1700	7,3	1428	7,4	84,0
деятельность в области культуры, спорта, организации досуга и развлечений	155	0,7	100	0,5	64,5
предоставление прочих видов услуг	605	2,6	262	1,4	43,3

1. Незначительные расхождения между итогом и суммой слагаемых объясняются округлением данных.

В результате реализации комплекса мер, направленных на содействие занятости населения, с начала 2021 года наблюдалось уверенное восстановление рынка труда после пандемии. В 2022 году уровень регистрируемой безработицы достиг исторического минимума. По состоянию на 01.01.2023 уровень регистрируемой безработицы составил 0,44 % от численности экономически активного населения (Рисунок 17). Численность зарегистрированных безработных граждан на конец отчетного года снизилась до 3336 человек.

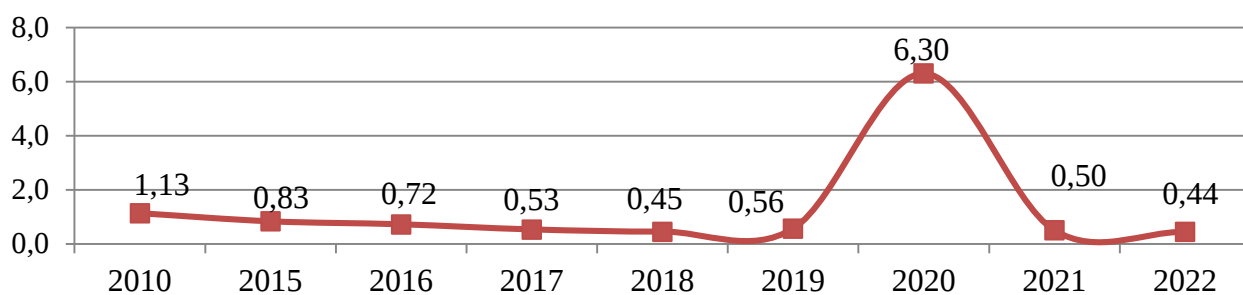


Рисунок 17 – Динамика уровня регистрируемой безработицы в Екатеринбурге на конец периода, процентов

#### 1.5.4. Доходы населения

В 2022 году среднемесячная начисленная заработная плата работников крупных и средних организаций Екатеринбурга составила 72 581 руб. (в декабре 2022 года – 97 265 руб.). Темп роста реальной заработной платы в январе – декабре 2022 года замедлился и составил 100,1 % по отношению к аналогичному периоду прошлого года (в январе – декабре 2021 года – 103,7 %) (Таблица 23, Рисунок 18).

Таблица 23

#### Среднемесячная заработная плата в 2022 году

Показатель	Единица измерения	Екатеринбург <sup>1</sup>		Свердловская область <sup>1</sup>	Российская Федерация <sup>2</sup> , 2022 год
		2021 год	2022 год		
Среднемесячная начисленная заработная плата	–	–	–	–	–
за декабрь	Рубль	84 555	97 265	80 697	88 468
в среднем за январь – декабрь	Рубль	63 893	72 581	60 278	64 191

Показатель	Единица измерения	Екатеринбург <sup>1</sup>		Свердловская область <sup>1</sup>	Российская Федерация <sup>2</sup> , 2022 год
		2021 год	2022 год		
Номинальная заработная плата (к соответствующему периоду прошлого года)	–			–	–
за декабрь	Процент	113,2 <sup>3</sup>	115,2 <sup>3</sup>	115,2 <sup>3</sup>	112,6 <sup>3</sup>
в среднем за январь – декабрь	Процент	110,5 <sup>3</sup>	113,6 <sup>3</sup>	113,5 <sup>3</sup>	112,6 <sup>3</sup>
Реальная заработная плата (к соответствующему периоду прошлого года)	–			–	–
за декабрь	Процент	104,7 <sup>3</sup>	103,0 <sup>3</sup>	103,7 <sup>3</sup>	100,6 <sup>3</sup>
в среднем за январь – декабрь	Процент	103,7 <sup>3</sup>	100,1 <sup>3</sup>	101,1 <sup>3</sup>	99,0 <sup>3</sup>
Коэффициент покрытия уровня прожиточного минимума средней заработной платой	Единица	5,7	5,4	4,5	4,6

1. По крупным и средним организациям без учета предприятий, с численностью работающих менее 15 человек (по форме федерального статистического наблюдения № П-4 (месячная) «Сведения о численности и заработной плате работников»).

2. По полному кругу предприятий.

3. По сопоставимому кругу организаций.



Рисунок 18 – Среднемесячная заработная плата по крупным и средним организациям Екатеринбурга в 2010–2022 годах

Уровень средней заработной платы в Екатеринбурге по-прежнему превышает российские и областные значения заработной платы (Рисунок 19).

Деятельность в области информации и связи по результатам 2022 года стала самым высокооплачиваемым видом экономической деятельности. Среднемесячная заработная плата в организациях указанного вида деятельности превышает среднемесячную заработную плату по крупным и средним организациям Екатеринбурга более чем в 1,5 раза. Сфера гостеприимства и общественного питания особенно остро реагирует на перемены экономики, в связи с чем отмечается наиболее низкий уровень среднемесячной заработной платы в организациях сферы гостеприимства и общественного питания (60 % от среднегородского уровня) (Таблица 24).



Рисунок 19 – Соотношение уровня средней заработной платы по Екатеринбургу, Свердловской области и Российской Федерации, процентов

Таблица 24

**Среднемесячная заработная плата по видам экономической деятельности (по крупным и средним организациям)**

Сферы деятельности	Номинальная заработная плата за январь – декабрь 2022 года		Реальная заработная плата, процент к 2021 году <sup>1</sup>	В процентах к общегородскому уровню среднемесячной заработной платы
	руб.	процент к 2021 году <sup>1</sup>		
<b>1</b>	<b>2</b>	<b>4</b>	<b>5</b>	<b>6</b>
Среднемесячная заработная плата по всем видам деятельности, в том числе	72 581	113,6	100,1	100,0
сельское, лесное хозяйство, охота, рыболовство и рыбоводство	48 297	110,6	97,5	66,5
добыча полезных ископаемых	55 051	122,9	108,3	75,8
обрабатывающие производства	74 084	116,1	102,3	102,1
обеспечение электрической энергией, газом и паром, кондиционирование воздуха	75 504	111,8	98,6	104,0
водоснабжение, водоотведение, организация сбора и утилизации отходов, деятельность по ликвидации загрязнений	53 869	109,6	96,6	74,2
строительство	70 444	119,9	105,7	97,1
торговля оптовая и розничная, ремонт автотранспортных средств и мотоциклов, в том числе	61 147	113,0	99,6	84,2
торговля оптовая, кроме оптовой торговли автотранспортными средствами и мотоциклами	72 457	115,7	102,0	99,8

1	2	4	5	6
торговля розничная, кроме торговли автотранспортными средствами и мотоциклами	51 833	110,4	97,3	71,4
транспортировка и хранение	69 212	115,9	102,2	95,4
деятельность гостиниц и предприятий общественного питания	43 531	108,9	96,0	60,0
деятельность гостиниц и прочих мест для временного проживания	63 462	109,6	96,6	87,4
деятельность по предоставлению продуктов питания и напитков	40 232	107,7	94,9	55,4
деятельность в области информации и связи	106 830	125,6	110,7	147,2
деятельность финансовая и страховая	102 483	109,0	96,1	141,2
операции с недвижимым имуществом	59 298	110,5	97,4	81,7
деятельность профессиональная, научная и техническая	104 586	115,1	101,5	144,1
деятельность административная и сопутствующие дополнительные услуги	53 423	113,3	99,9	73,6
государственное управление, обеспечение военной безопасности и социальное обеспечение	70 118	110,0	97,0	96,6
образование	58 597	111,0	97,8	80,7
деятельность в области здравоохранения и социальных услуг	63 740	109,3	96,4	87,8
деятельность в области культуры, спорта, организации досуга и развлечений	73 209	107,0	94,3	100,9
предоставление прочих видов услуг	61 394	121,2	106,8	84,6
1. По сопоставимому кругу организаций.				

Дифференциация по уровню заработной платы остается высокой. Заработная плата в организациях, осуществляющих деятельность в области информации и связи, в 2,5 раза превышает заработную плату на предприятиях сферы гостеприимства и общественного питания.

Отмечено увеличение реальной среднемесячной начисленной заработной платы работников, занятых в организациях по добыче полезных ископаемых, в строительстве, в обрабатывающем производстве, в сфере транспортировки и хранения.

Разрыв между уровнем среднемесячной начисленной заработной платы работников, занятых в организациях здравоохранения и сфере предоставления социальных услуг, и среднемесячной заработной платы в целом по крупным и средним организациям в 2022 году незначительно увеличился. Уровень заработной платы указанной категории работников за январь – декабрь 2022 года составил 87,8 % по отношению к уровню заработной платы по крупным и средним организациям Екатеринбурга (за январь – декабрь 2021 года – 91,2 %), работников образовательных организаций – 80,7 % к уровню заработной платы по крупным и средним организациям (январь – декабрь 2021 года – 82,6 %).

Заработная плата продолжает оставаться основным источником доходов большинства жителей Екатеринбурга. Кроме того, значительную часть доходов социально незащищенных слоев населения составляют социальные трансферты.

В целях обеспечения социальной поддержки и сохранения доходов семей в период введения недружественными странами санкций в отношении Российской Федерации приняты следующие меры поддержки:

продлена возможность оформления кредитных каникул для граждан (заемщиков), оказавшихся в тяжелой жизненной ситуации<sup>1</sup>;

<sup>1</sup> Федеральный закон от 08.03.2022 № 46-ФЗ «О внесении изменений в отдельные законодательные акты Российской Федерации».

осуществляются выплаты на детей в возрасте от 8 до 16 лет для малообеспеченных семей<sup>1</sup>. Правительством Российской Федерации разработан ряд мер поддержки семей мобилизованных граждан:

кредитные каникулы для граждан, взявших кредит до призыва на военную службу, членов их семей, включая супругов и лиц, находящихся у мобилизованных на иждивении. При освобождении от уплаты кредита в случае гибели мобилизованного или получения им инвалидности I группы задолженность списывается целиком<sup>2</sup>;

единоразовые выплаты для семей участников специальной военной операции, включая всех мобилизованных граждан<sup>3</sup>;

отмена оплаты за содержание детей мобилизованных граждан в детском саду<sup>4</sup>.

В целях повышения минимальных государственных гарантий по оплате труда с 01.06.2022 минимальный размер оплаты труда установлен в размере 15 279 руб.

Величина прожиточного минимума на душу населения в Свердловской области и Екатеринбурге с 01.06.2022 установлена на уровне 13 501 руб. (120,5 % к значению средней величины прожиточного минимума в 2021 году). При этом прожиточный минимум трудоспособного населения установлен на уровне 14 717 руб., пенсионеров – 11 612 руб., детей – 14 156 руб<sup>5</sup>. Коэффициент покрытия величины прожиточного минимума среднемесячной заработной платой по сравнению с прошлым годом составил 5,4 (в 2021 году – 5,7).

Для поддержания материального положения всех категорий пенсионеров с 01.01.2022 проиндексированы страховые пенсии неработающих пенсионеров на 8,6 %, что выше показателя прогнозной инфляции по итогам 2021 года (сводный индекс потребительских цен в среднем за 2021 год по Российской Федерации – 106,7 %), социальные и государственные пенсии проиндексированы с 01.04.2022 на 8,6 %<sup>6</sup> с учетом темпов роста прожиточного минимума пенсионера в Российской Федерации за прошедший год. Кроме того, с 01.06.2022 социальные и страховые пенсии дополнительно проиндексированы на 10 %<sup>7</sup>.

<sup>1</sup> Указ Президента Российской Федерации от 31.03.2022 № 175 «О ежемесячной денежной выплате семьям, имеющим детей».

<sup>2</sup> Федеральный закон от 07.10.2022 № 377-ФЗ «Об особенностях исполнения обязательств по кредитным договорам (договорам займа) лицами, призванными на военную службу по мобилизации в Вооруженные Силы Российской Федерации, лицами, принимающими участие в специальной военной операции, а также членами их семей и о внесении изменений в отдельные законодательные акты Российской Федерации».

<sup>3</sup> Постановление Правительства Свердловской области от 20.10.2022 № 693-ПП «О предоставлении единовременных денежных выплат в связи с участием граждан в специальной военной операции на территории Украины, Донецкой Народной Республики, Луганской Народной Республики или призывом на военную службу по мобилизации в Вооруженные Силы Российской Федерации».

<sup>4</sup> Распоряжение Департамента образования Администрации города Екатеринбурга от 15.11.2022 № 2480/46/36 «Об утверждении Порядка взимания платы с родителей (законных представителей) несовершеннолетних обучающихся за присмотр и уход за детьми, в муниципальных образовательных организациях, реализующих образовательные программы дошкольного образования, функции учредителя которых осуществляет Департамент образования Администрации города Екатеринбурга».

<sup>5</sup> Постановление Правительства Свердловской области от 30.05.2022 № 342-ПП «О внесении изменения в постановление Правительства Свердловской области от 08.09.2021 № 547-ПП «Об установлении величины прожиточного минимума в Свердловской области на 2022 год».

<sup>6</sup> Постановление Правительства Российской Федерации от 18.03.2022 № 396 «Об утверждении коэффициента индексации с 1 апреля 2022 г. социальных пенсий».

<sup>7</sup> Постановление Правительства Российской Федерации от 28.05.2022 № 973 «Об особенностях исчисления и установления в 2022 году минимального размера оплаты труда, величины прожиточного минимума, социальной доплаты к пенсии, а также об утверждении коэффициента индексации (дополнительного увеличения) размера фиксированной выплаты к страховой пенсии, коэффициента дополнительного увеличения стоимости одного пенсионного коэффициента и коэффициента дополнительной индексации пенсий, предусмотренных абзацами четвертым – шестым пункта 1 статьи 25 Федерального закона «О государственном пенсионном обеспечении в Российской Федерации».

По данным Государственного учреждения – Отделения Пенсионного фонда Российской Федерации по Свердловской области, на конец 2022 года средний размер назначенных пенсий по Екатеринбургу увеличился по сравнению с прошлым годом на 14,2 % и составил 20 938 руб.

В целях поддержания материального положения отдельных категорий граждан с 01.02.2022 на 8,4 %<sup>1</sup> проиндексированы размеры финансируемых из федерального бюджета и средств Фонда социального страхования Российской Федерации государственных пособий и социальных выплат гражданам, а также ежемесячных страховых выплат по обязательному социальному страхованию от несчастных случаев на производстве и профессиональных заболеваний.

#### **1.5.5. Потребительские цены**

В начале 2022 года по сравнению с декабрем 2021 года инфляция ускорилась. Индекс потребительских цен в январе – феврале 2022 года составил 108,29 % по отношению к январю – февралю 2021 года. Рост цен ускорился практически на все группы товаров и услуг, более всего возросла продовольственная инфляция. Основными проинфляционными факторами в этот период являлись: увеличение спроса, превышающее возможности расширения выпуска продукции, ограниченность свободных трудовых ресурсов, сохраняющиеся перебои с логистикой, а также ослабление рубля.

В марте 2022 года на фоне беспрецедентного санкционного давления краткосрочные инфляционные ожидания как населения, так и бизнеса достигли рекордных значений. На фоне резкого ослабления рубля и всплеска потребительского спроса годовая инфляция в марте рекордно ускорилась: индекс потребительских цен в марте составил 116,05 % к уровню февраля 2022 года.

После укрепления рубля и исчерпания ажиотажного спроса в апреле 2022 года по сравнению с предыдущим месяцем месячный прирост цен значительно замедлился. Снижение цен началось уже в мае, в основном, за счет коррекции цен на непродовольственные товары. В летние месяцы снижение потребительских цен продолжалось из-за дальнейшего укрепления рубля и сезонного удешевления плодоовощной продукции.

В осенние месяцы 2022 года эффект коррекции цен был практически исчерпан, однако в целом инфляционное давление оставалось пониженным. Росту цен в этот период способствовали смягчение Центральным банком Российской Федерации денежно-кредитных условий, увеличение затрат производителей и сокращение предложения ряда товаров и услуг. Начиная со второй половины весны, основным проинфляционным фактором становится высокий рост затрат, в том числе из-за логистических сложностей и перебоев в поставках импортной промежуточной продукции.

Замедление роста цен в мае – декабре 2022 года отчасти компенсировало ценовой скачок, произошедший в марте – апреле. По данным Управления Федеральной службы государственной статистики по Свердловской области и Курганской области, в январе – декабре 2022 года индекс потребительских цен по Свердловской области составил 113,44 % к аналогичному периоду прошлого года (в январе – декабре 2021 года 106,6 % к аналогичному периоду 2020 года), в Российской Федерации – 113,8 % (Рисунок 20).

<sup>1</sup> Постановление Правительства Российской Федерации от 27.01.2022 № 57 «Об утверждении коэффициента индексации выплат, пособий и компенсаций в 2022 году».



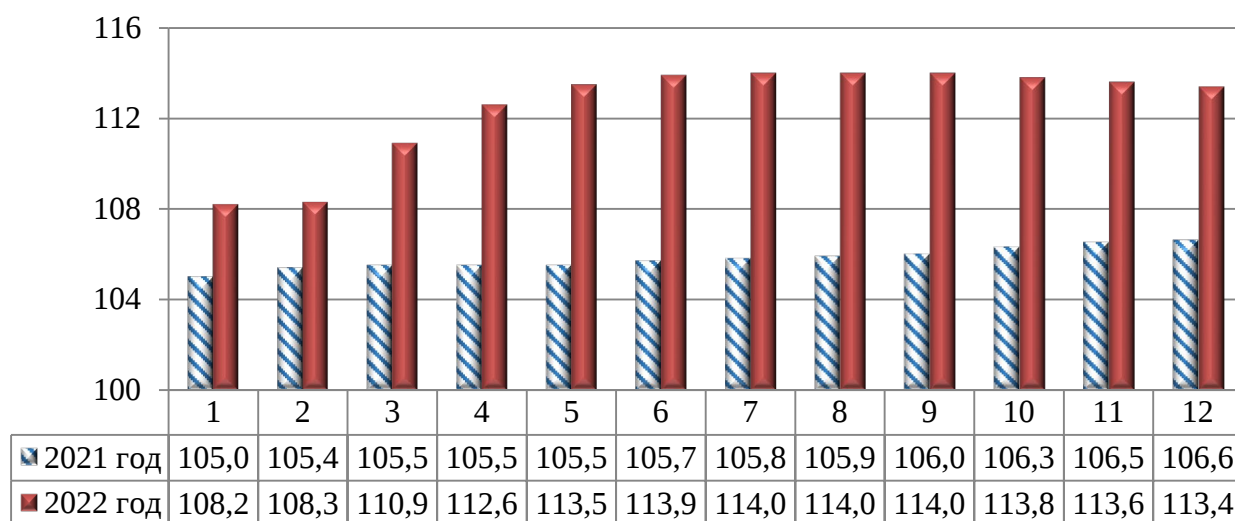


Рисунок 20 – Индекс потребительских цен на товары и услуги (за период с начала года к соответствующему периоду прошлого года), процентов

Темп роста цен на продовольственные товары в январе – декабре 2022 года составил 114,32 % к аналогичному периоду прошлого года (в 2021 году – 106,99 %), в том числе на продовольственные товары без алкогольных напитков – 115,34 % (в 2021 году – 107,65 %) (Рисунок 21). Помимо укрепления рубля, рост цен на продовольственные товары сдерживало ограниченное потребление домохозяйств и активная адаптация предложения.

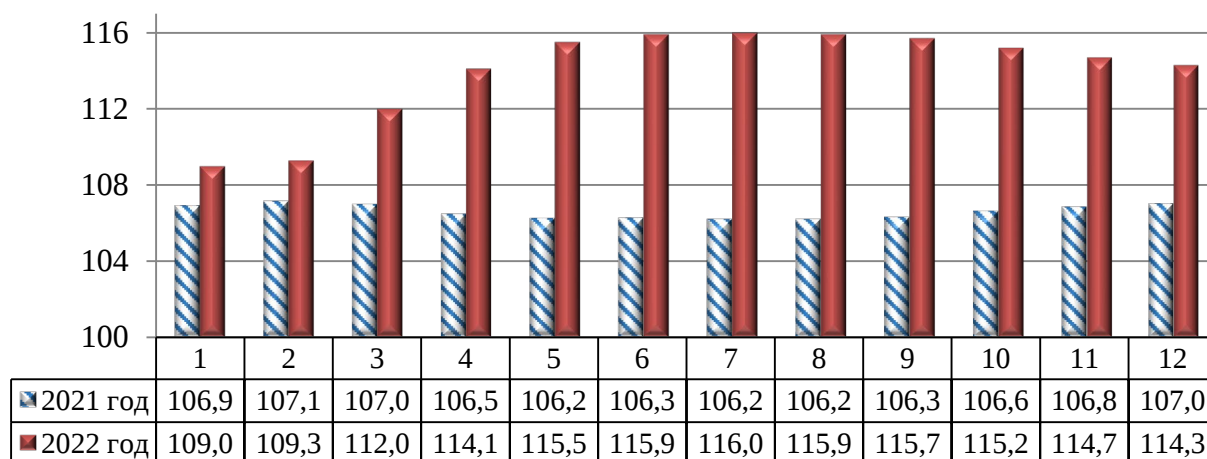


Рисунок 21 – Индекс цен на продовольственные товары (за период с начала года к соответствующему периоду прошлого года), процентов

Наибольший рост цен в 2022 году по сравнению с 2021 годом наблюдался на такие группы товаров, как сахар (141,5 %), маргарин и маргариновая продукция (138 %), мясные субпродукты (122,9 %), кондитерские изделия (121,1 %), чай, кофе и какао (121 %), напитки безалкогольные (120,9 %) и мороженое (120,1 %). Снижения цен на продовольственные товары, входящие в минимальный продуктовый набор, в 2022 году, как и в 2021 году, не зафиксировано.

Более всего в 2022 году ускорился рост цен на непродовольственные товары. Индекс цен на непродовольственные товары составил 116,03 % (в 2021 году – 108 %) (Рисунок 22). Значительнее всего подорожали легковые автомобили (137,8 %), товары для спорта (126,9 %), парфюмерно-косметические товары (124,7 %), моющие и чистящие средства (124,6 %), юве-

лирные изделия (124,5 %), ткани (122,9 %) и другие. Снижения цен в группе непродовольственных товаров в 2022 году также не зафиксировано.

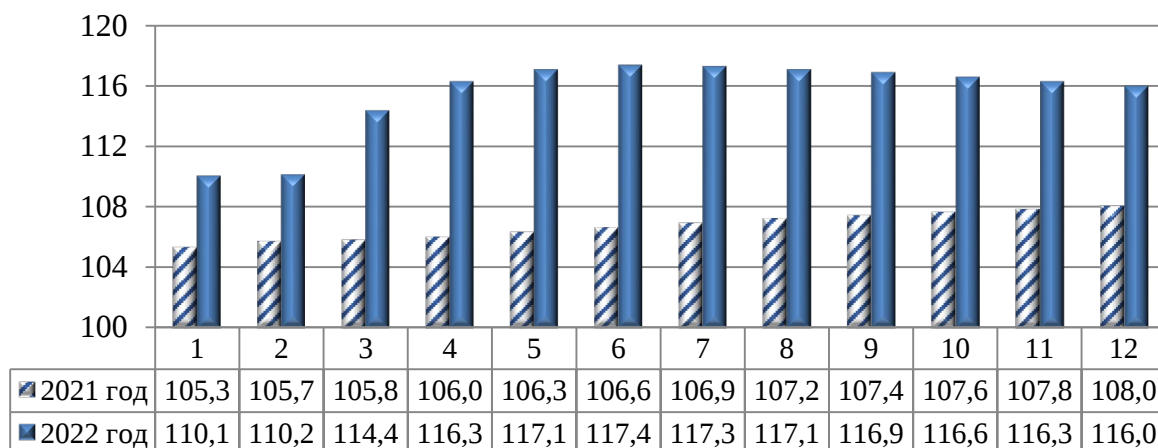


Рисунок 22 – Индекс цен на непродовольственные товары  
(за период с начала года к соответствующему периоду предыдущего года), процентов

Менее всего в 2022 году увеличился годовой рост цен на услуги. Индекс потребительских цен на услуги в январе – декабре 2022 года составил 109,01 % (в 2021 году – 104,6 %) (Рисунок 23).

С целью смягчения тарифной нагрузки на потребителей в 2023–2024 годах индексация цен (тарифов) в сферах газоснабжения, электроэнергетики, теплоснабжения, водоснабжения и водоотведения, обращения с твердыми коммунальными отходами перенесена с 01.07.2023 на 01.12.2022<sup>1</sup>. Индекс цен на жилищно-коммунальные услуги в 2022 году составил 103,8 % к уровню 2021 года.

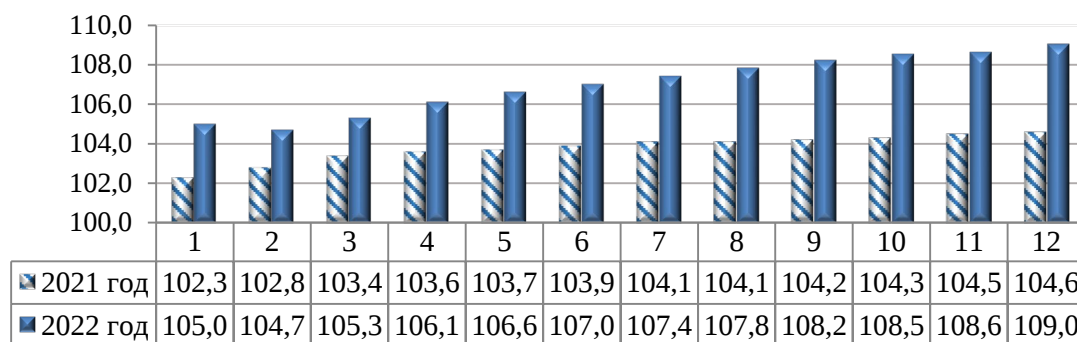


Рисунок 23 – Индекс цен на услуги  
(за период с начала года к соответствующему периоду предыдущего года), процентов

Наибольший рост цен наблюдался на ветеринарные услуги (124,8 %), услуги банков (120,7 %), услуги страхования (119,3 %), услуги в сфере туризма (116,6 %), бытовые услуги (114,4 %), посреднические и иные услуги (114,2 %). Снижение цен зафиксировано на услуги гостиниц и прочих мест проживания (99,4 %).

<sup>1</sup> Указ Губернатора Свердловской области от 28.11.2022 № 603-УГ «Об установлении предельных (максимальных) индексов изменения размера вносимой гражданами платы за коммунальные услуги в муниципальных образованиях, расположенных на территории Свердловской области, на декабрь 2022 года и об установлении значений предельных (максимальных) индексов изменения размера вносимой гражданами платы за коммунальные услуги в муниципальных образованиях, расположенных на территории Свердловской области, на 2023 год».

**Тарифная политика.** В рамках осуществления полномочий в сфере ценообразования Тарифной комиссии муниципального образования «город Екатеринбург» в 2022 году были согласованы и утверждены:

размер платы, взимаемой с родителей (законных представителей) за присмотр и уход за детьми в муниципальных дошкольных образовательных учреждениях муниципального образования «город Екатеринбург»;

размер платы, взимаемой с родителей (законных представителей) несовершеннолетних за осуществление присмотра и ухода за детьми в муниципальных дошкольных образовательных организациях в выходной день с учетом возраста детей и режима их пребывания, на 2022 год;

ежемесячный размер родительской платы, рассчитанной с учетом возраста детей и режима их пребывания в муниципальных дошкольных образовательных организациях, включая выходные дни, на 2023 год;

размер платы, взимаемой с родителей (законных представителей) несовершеннолетних за осуществление присмотра и ухода за детьми в группах продленного дня в муниципальных общеобразовательных организациях города Екатеринбурга, на 2022/2023 учебный год с учетом режима пребывания;

размер платы, взимаемой с родителей (законных представителей) несовершеннолетних за осуществление присмотра и ухода за детьми в группах продленного дня в выходные дни в муниципальных общеобразовательных организациях города Екатеринбурга, на 2022/2023 учебный год;

стоимость услуг, предоставляемых согласно гарантированному перечню услуг по погребению в соответствии со статьями 9, 12 Федерального закона от 12 января 1996 года № 8-ФЗ «О погребении и похоронном деле»;

ставки платы для нанимателей жилых помещений по договорам социального найма, договорам найма жилых помещений государственного или муниципального жилищного фонда и для собственников жилых помещений в многоквартирном доме, которые не приняли решение о выборе способа управления многоквартирным домом или которые не приняли на общем собрании решение об установлении размера ставки платы;

ставки платы за пользование жилым помещением (плата за наем) для нанимателей жилых помещений по договорам социального найма и договорам найма жилых помещений государственного или муниципального жилищного фонда;

нормативы по объему отводимых в централизованную систему водоотведения сточных вод для абонентов гарантирующего поставщика – ЕМУП предприятия водопроводно-канализационного хозяйства;

стоимость услуг за разовую помывку в отделениях 2-го разряда бань и душевых ЕМУП банно-прачечного комбината «Жемчужина»;

стоимость услуг за разовую помывку в отделениях 2-го разряда бань ЕМУП «Бод-рость»;

тариф на услуги по приему и выдаче документов на регистрацию граждан Российской Федерации и снятие граждан с регистрационного учета по месту жительства и месту пребывания, оказываемые Муниципальным казенным учреждением (далее – МКУ) «Центр муниципальных услуг».

#### **1.5.6. Финансовое состояние организаций**

По данным Управления Федеральной службы государственной статистики по Свердловской области и Курганской области, за январь – декабрь 2022 года крупными и средними организациями Екатеринбурга получено 267,8 млрд руб. сальдированной прибыли (в 2021 году – 170,4 млрд руб.) (Рисунок 24).

Наибольший рост сальдированной прибыли в 2022 году по сравнению с 2021 годом пришелся на предприятия, относящиеся к административной деятельности и оказывающие сопутствующие дополнительные услуги (в 4,2 раза), к сфере строительства (в 1,9 раза), сфере деятельности

транспортировки и хранения (в 1,8 раза), к сфере оптовой и розничной торговли, а также предприятия, осуществляющие ремонт автотранспортных средств и мотоциклов (в 1,6 раза) (Таблица 25). Организации, занимающиеся данными видами деятельности, сформировали более 62 % прибыли, полученной в отчетном году.

Наибольшее снижение сальдированной прибыли в 2022 году по отношению к 2021 году отмечено в сфере обрабатывающих производств.

Доля убыточных организаций в общем количестве организаций на конец 2022 года составила 15,7 %.

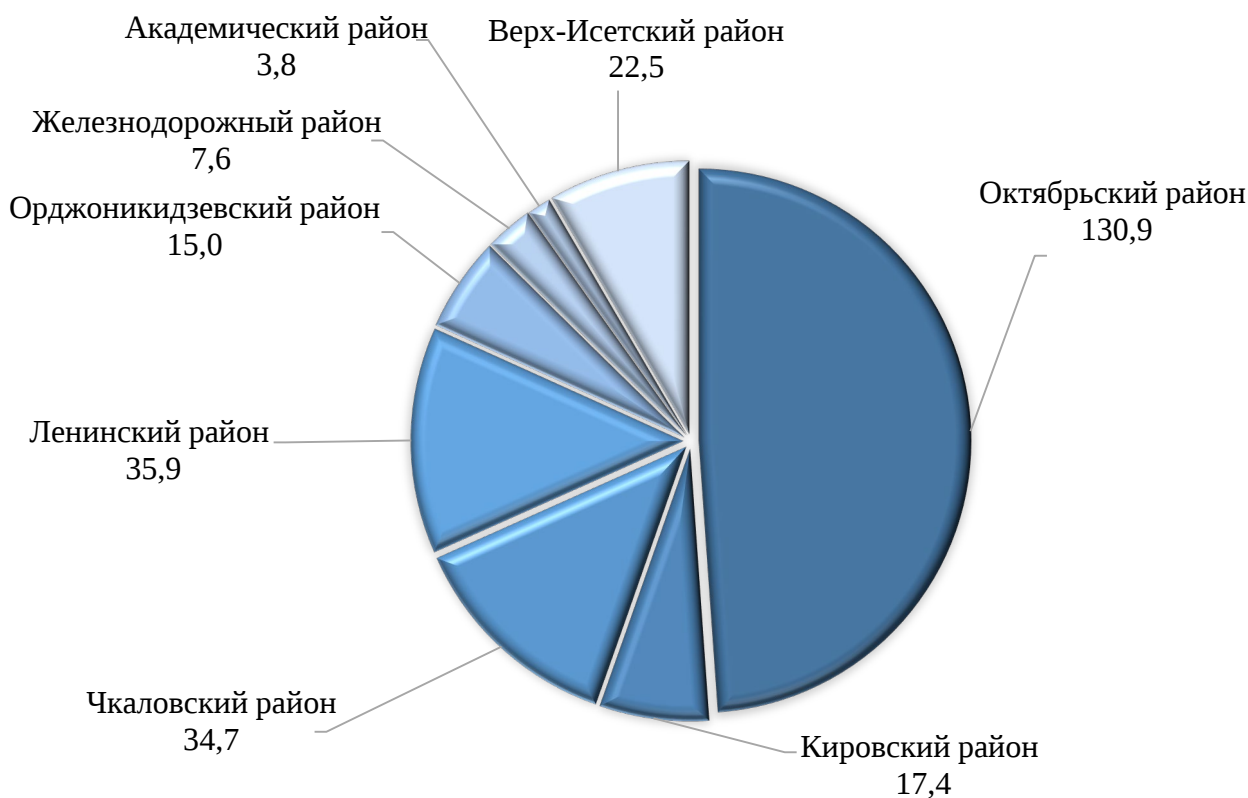


Рисунок 24 – Сальдированная прибыль крупных и средних организаций Екатеринбурга в разбивке по административным районам, миллиардов рублей

Таблица 25

### Сальдированная прибыль по видам экономической деятельности

Вид экономической деятельности	2021 год <sup>1</sup>		2022 год		2022 год к 2021 году, процент
	прибыль, млн руб.	структура, процент	прибыль, млн руб.	структура, процент	
<b>1</b>	<b>2</b>	<b>3</b>	<b>4</b>	<b>5</b>	<b>6</b>
Все виды экономической деятельности, в том числе	170 408,5	100	267 814,9	100	157,2
сельское, лесное хозяйство, охота, рыболовство и рыбоводство	2661,2	1,6	1001,1	0,4	37,6
добыча полезных ископаемых	539	0,3	1511,2	0,6	280,4

1	2	3	4	5	6
обрабатывающие производства	51236	30,1	37 825,6	14,1	73,8
обеспечение электрической энергией, газом и паром, кондиционирование воздуха	13 523,7	7,9	11 783,9	4,4	87,1
водоснабжение, водоотведение, организация сбора и утилизации отходов, деятельность по ликвидации загрязнений	2438,2	1,4	1866,3	0,7	76,5
строительство	5665,3	3,3	11 006,5	4,1	194,3
торговля оптовая и розничная, ремонт автотранспортных средств и мотоциклов	47 579,5	27,9	76 266,7	28,5	160,3
транспортировка и хранение	14 379,9	8,4	26 458,2	9,9	184,0
деятельность гостиниц и предприятий общественного питания	182,7	0,1	653	0,2	357,4
деятельность в области информации и связи	4381,2	2,6	2653,3	1,0	60,6
деятельность финансовая и страховая	9715,7	5,7	16 721,9	6,2	172,1
операции с недвижимым имуществом	3150,4	1,8	15 097,5	5,6	479,2
деятельность профессиональная, научная и техническая	1814,6	1,1	97 42,4	3,6	536,9
деятельность административная и сопутствующие дополнительные услуги	12 769	7,5	53 900,3	20,1	422,1
образование	116	0,1	114,4	0,0	98,6
деятельность в области здравоохранения и предоставления социальных услуг	502,7	0,3	1102,4	0,4	219,3
деятельность в области культуры, спорта, организации досуга и развлечений	– <sup>2</sup>	– <sup>2</sup>	65,1	0,0	– <sup>2</sup>
предоставление прочих видов услуг	75,3	0,0	49,8	0,0	66,1
1. По сопоставимому кругу крупных и средних организаций. 2. Результатом финансово-хозяйственной деятельности организации является убыток.					

В условиях функционирования предприятий в системе современных финансовых отношений, при которых используются безналичные способы расчета, на предприятиях формируется дебиторская и кредиторская задолженность по причине того, что срок факта продажи, предоставления услуги не всегда совпадает с датой оплаты.

В течение отчетного периода в Екатеринбурге наблюдалось увеличение размеров дебиторской (в том числе просроченной) и кредиторской задолженности. При этом размер просроченной кредиторской задолженности в общем объеме кредиторской задолженности в 2022 году по сравнению с 2021 годом сократился.

Кредиторская задолженность организаций города на конец декабря 2022 года составила 1659,6 млрд руб. (в 2021 году – 1279,2 млрд руб.), в том числе просроченная – 22,8 млрд руб., или 1,4 % от общей суммы кредиторской задолженности. Доля организаций, имеющих просроченную кредиторскую задолженность, в общем числе организаций составила 5,9 % (Таблица 26).

Таблица 26

### Состояние расчетов на предприятиях и организациях

Показатель	На 01.01.2022 сумма, млн руб.	На 01.01.2023 сумма, млн руб.	2022 год к 2021 году, процент
Кредиторская задолженность	1 279 221,6	1 659 582,7	129,7
в том числе задолженность по платежам поставщикам и подрядчикам	565 320,9	607 528,6	107,5
Просроченная кредиторская задолженность	26 636,1	22 802,4	85,6
в том числе просроченная кредиторская задолженность по платежам поставщикам и подрядчикам	21 470,8	16 718,4	77,9
Дебиторская задолженность	863 599,5	1 258 159,6	145,7
в том числе дебиторская задолженность по платежам покупателей за товары и услуги	401 389,7	528 052,2	131,6
Просроченная дебиторская задолженность	27 639,9	29 853,3	108,0
в том числе просроченная дебиторская задолженность по платежам покупателей за товары и услуги	23 361,3	25 153,0	107,7

Задолженность организаций по полученным кредитам и займам на конец декабря 2022 года составила 780 млрд руб., или 142,1 % к уровню 2021 года.

Общая сумма дебиторской задолженности на конец декабря 2022 года составила 1258,2 млрд руб. (в 2021 году – 863,6 млрд руб.), в том числе 42 % – задолженность покупателей и заказчиков за предоставленные (выполненные) товары, работы и услуги. Краткосрочная дебиторская задолженность составила 1196,3 млрд руб. Просроченная дебиторская задолженность составила 30 млрд руб., или 2,4 % от общей суммы дебиторской задолженности (в конце 2021 года – 3,2 %).

По состоянию на конец 2022 года сумма кредиторской задолженности предприятий и организаций на 31,9 % превысила объем дебиторской задолженности.

#### 1.5.7. Инвестиции

В 2022 году объем инвестиций в экономику Екатеринбурга по полному кругу предприятий оценивается в 295,6 млрд руб., или 108,7 % к уровню 2021 года в сопоставимых ценах. Объем инвестиций по крупным и средним организациям Екатеринбурга составил 216,9 млрд руб., или 123,3 % к уровню 2021 года в действующих ценах (Рисунок 25).

Значительный объем инвестиций в отчетном году был сконцентрирован в таких видах деятельности, как операции с недвижимым имуществом – 64 525,8 млн руб. (29,7 % от общего объема инвестиций), транспортировка и хранение – 56 294,8 млн руб. (25,9 % от общего объема инвестиций), обрабатывающие производства – 17 410,6 млн руб. (8 % от общего объема инвестиций), обеспечение электрической энергией, газом и паром – 13 328 млн руб. (6,1 % от общего объема инвестиций), культура и организация досуга – 12 763,3 млн руб. (5,9 % от общего объема инвестиций (Рисунок 26).



Рисунок 25 – Инвестиции в основной капитал по крупным и средним организациям



Рисунок 26 – Инвестиции по видам экономической деятельности по крупным и средним организациям, млн. руб.

Значительный прирост инвестиций в 2022 году отмечен в таких сферах деятельности, как транспортировка и хранение (в 1,8 раза к уровню 2021 года), деятельность профессиональная, научная и техническая (в 1,6 раза), деятельность в области культуры, спорта, организации досуга и развлечений (в 1,6 раза), деятельность в области здравоохранения (в 1,4 раза), добыча полезных ископаемых (в 1,3 раза) и операции с недвижимым имуществом (в 1,3 раза).

Сравнительный анализ структуры инвестиций в основной капитал по видам экономической деятельности в 2022 году позволяет выделить следующие изменения:

доля инвестиций в сфере транспортировки и хранения увеличилась на 8,2 %;

доля инвестиций в обрабатывающие производства сократилась на 2,9 %;

доля инвестиций в области информации и связи сократилась на 2,7 % и составила 4,4 %;

доля инвестиций в сфере оптовой и розничной торговли сократилась на 2,3 % и составила 4,3 %;

доля инвестиций в сфере операций с недвижимым имуществом увеличилась с 28,2 % в январе – декабре 2021 года до 29,7 % в 2022 году.

В 2022 году в Екатеринбурге реализовано множество инвестиционных проектов в сфере промышленности. Наиболее крупные из них: вновь открытые цех ПАО «Уральский завод тяжелого машиностроения», битумный терминал ООО «Уральский битумный терминал», дробильно-сортировочный комплекс ООО «Северский гранитный карьер» и другие.

В видовой структуре инвестиций в основной капитал отмечено увеличение доли инвестиционных вложений в транспортные средства с 14,7 % в 2021 году до 20,3 % в 2022 году (объем инвестиций составил 44 026,7 млн руб.) и снижение доли инвестиционных вложений в прочие машины и оборудование с 23,2 % в 2021 году до 17,2 % в 2022 году (объем инвестиций составил 37 289,4 млн руб.). Наибольший объем инвестиций в отчетном году был направлен на жилые здания и помещения: 51 961,6 млн руб., или 24 % от общего объема инвестиций в основной капитал (в 2021 году – 22,8 %) (Рисунок 27).



Рисунок 27 – Видовая структура инвестиций в основной капитал по крупным и средним организациям, млн. руб.



В структуре инвестиций в основной капитал по источникам финансирования в 2022 году произошло увеличение доли привлеченных средств до 55,4 % (в 2021 году – 46,3 %). В структуре привлеченных инвестиций в основной капитал доля бюджетных средств сократилась с 44,3 % в январе – декабре 2021 года до 40,3 % в январе – декабре 2022 года, доля кредитов, предоставляемых банками, увеличилась с 31,6 % в 2021 году до 45,1 % в 2022 году.

В целях привлечения институциональных инвесторов в Екатеринбург в 2022 году Администрацией города Екатеринбурга разработана Инвестиционная декларация муниципального образования «город Екатеринбург», которой закрепляются принципы инвестиционной политики, меры поддержки субъектов предпринимательской и инвестиционной деятельности, институт инвестиционного уполномоченного и институт сопровождения инвестиционных проектов.

В целях создания благоприятного инвестиционного климата для всех участников инвестиционной деятельности Администрацией города Екатеринбурга в 2022 году осуществлялась работа в рамках версии 2.0 стандарта развития конкуренции в субъектах Российской Федерации:

в соответствии с Национальным планом («дорожной картой») развития конкуренции в Российской Федерации на 2021–2025 годы, утвержденным Распоряжением Правительства Российской Федерации от 2 сентября 2021 года № 2424-р, в 2022 году утвержден План мероприятий («дорожная карта») по содействию развитию конкуренции на территории муниципального образования «город Екатеринбург» на период до 2025 года;

утвержден План мероприятий («дорожная карта») по повышению инвестиционной привлекательности муниципального образования «город Екатеринбург» до 2025 года;

для инвесторов на официальном сайте Администрации города Екатеринбурга в информационно-телекоммуникационной сети «Интернет» (eekaterinburg.rf) публикуются:

перечень объектов муниципального нежилого фонда, свободных от прав третьих лиц, предназначенных для сдачи в аренду;

перечень свободных инвестиционных площадок, расположенных на территории муниципального образования «город Екатеринбург», пригодных для размещения новых производств.

Помимо этого, на официальном сайте Администрации города Екатеринбурга в информационно-телекоммуникационной сети «Интернет» (eekaterinburg.rf) функционирует раздел «Подключение (технологическое присоединение) к системам водоснабжения и водоотведения».

В рамках реализации проекта «Сквозной инвестиционный путь» в отчетном году пересмотрены все регламенты работы с инвесторами, сформированы алгоритмы действий («клиентский путь») для инвесторов по основным направлениям: энергоснабжение (присоединение к электрическим сетям); водоснабжение и водоотведение; получение земельных участков в аренду; получение разрешения на строительство; оформление права собственности на введенный в эксплуатацию объект; получение разрешения на ввод объекта в эксплуатацию.

В соответствии с частью 4.4 статьи 37 Федерального закона от 21 июля 2005 года № 115-ФЗ «О концессионных соглашениях» в 2022 году рассмотрены предложения о заключении концессионных соглашений, поступившие в порядке частной концессионной инициативы от заинтересованных инвесторов, с целью строительства следующих объектов:

здания школы на 1100 мест на территории в границах ул. Шефской – пр-та Космонавтов – отвода железной дороги – Калиновского парка в Орджоникидзевском районе;

путепровода через железнодорожные пути по пер. Низовому;

здания школы на 1500 мест на ул. Роцинской в Чкаловском районе.

По всем поступившим предложениям были приняты решения о возможности заключения концессионного соглашения на иных условиях.

### **1.5.8. Бюджет муниципального образования «город Екатеринбург»**

Проект бюджета муниципального образования «город Екатеринбург» на 2023 год и плановый период 2024 и 2025 годов разработан Администрацией города Екатеринбурга в сроки, установленные Положением «О бюджетном устройстве и бюджетном процессе в муниципальном образовании «город Екатеринбург», утвержденным Решением Екатеринбургской городской Думы от 22 апреля 2003 года № 38/2.

Проект бюджета муниципального образования «город Екатеринбург» внесен на рассмотрение в Екатеринбургскую городскую Думу Постановлением Администрации города Екатеринбурга от 10 ноября 2022 года № 3423 «О внесении на рассмотрение в Екатеринбургскую городскую Думу проекта решения Екатеринбургской городской Думы «О бюджете муниципального образования «город Екатеринбург» на 2023 год и плановый период 2024 и 2025 годов».

Бюджет муниципального образования «город Екатеринбург» на 2023 год и плановый период 2024 и 2025 годов утвержден Решением Екатеринбургской городской Думы от 20 декабря 2022 года № 60/83 «О бюджете муниципального образования «город Екатеринбург» на 2023 год и плановый период 2024 и 2025 годов».

Бюджет муниципального образования «город Екатеринбург» за 2022 год исполнен по доходам в сумме 66 330 млн руб; по расходам – в сумме 65 080 млн руб; или 105,4 % и 101,3 % к плану соответственно.

### **1.5.9. Управление муниципальной собственностью**

По итогам 2022 года количество объектов муниципальной собственности составило 212 400 единиц (по итогам 2021 года – 190 525 единиц), в том числе 5677 объектов нежилого фонда, 28 141 объект жилищного фонда, 17 365 объектов инженерной инфраструктуры, 4261 земельный участок, 11 объектов незавершенного строительства, а также объекты движимого имущества (Таблица 27).

Совместно с муниципальными предприятиями и муниципальными учреждениями проводится работа по инвентаризации, передаче в муниципальную собственность, постановке на государственный кадастровый учет и проведению государственной регистрации права собственности муниципального образования «город Екатеринбург» на недвижимое имущество. В 2022 году указанные мероприятия проведены в отношении 1661 объекта водоснабжения и водоотведения и 426 электросетевых объектов.

В 2022 году проведена государственная регистрация права собственности муниципального образования «город Екатеринбург» на 3278 объектов, в том числе зарегистрировано право муниципальной собственности на 1661 объект водоснабжения и водоотведения, 426 электросетевых объектов, 463 бесхозных объекта на основании судебных актов.

Увеличение количества объектов инженерной инфраструктуры, находящихся в муниципальной собственности, обусловлено:

- проведением муниципальными предприятиями технической инвентаризации имущества и проведением государственной регистрации права муниципальной собственности на них;

- приемом объектов в муниципальную собственность из иных форм собственности;

- проведением мероприятий по государственной регистрации права муниципальной собственности на бесхозные объекты.

Уменьшение количества объектов жилищного фонда связано с их передачей в собственность граждан в порядке приватизации.

## Объекты муниципальной собственности

Показатель	Абсолютный показатель			2022 год к 2021 году, процент
	единица измерения	2021 год	2022 год	
Количество объектов муниципальной собственности, в том числе	единица	190 525	212 400	111,5
нежилого фонда (здания/помещения)	единица	5 933	5 677	95,7
	тыс. кв. м	4 019,1	3 728,6	92,8
жилищного фонда (жилых квартир/комнат)	единица	29 220	28 141	96,3
	тыс. кв. м	1 139,5	1100,9	96,6
объектов инженерной инфраструктуры	единица	15 086	17 365	115,1
земельных участков	единица	3 881	4 261	109,8
	тыс. кв. м	122 959,4	210 461,3	171,2
объектов незавершенного строительства	единица	13	11	84,6
движимого имущества	единица	136 392	156 945	115,1
Количество объектов, включенных в реестр муниципального имущества, в том числе	единица	22 260	47 007	211,2
нежилого фонда (здания/помещения)	единица	137	105	76,6
жилищного фонда (квартиры, комнаты)	единица	269	276	102,6
объектов инженерной инфраструктуры	единица	1 623	2 192	135,1
земельных участков	единица	337	420	124,6
движимого имущества	единица	19 894	44014	221,2
Количество объектов, исключенных из муниципальной собственности, в том числе	единица	35 936	4 852	13,5
нежилого фонда (здания/помещения)	единица	346	231	66,8
жилищного фонда (квартиры, комнаты)	единица	932	1 353	145,2
объектов инженерной инфраструктуры	единица	163	47	28,8
земельных участков	единица	78	41	52,6
движимого имущества	единица	34 417	3 180	9,2

За счет средств муниципального бюджета в 2022 году были приобретены следующие объекты:

в целях организации предоставления услуги дополнительного образования в муниципальных образовательных учреждениях – нежилое помещение (учебный корпус МАУК дополнительного образования Детской художественной школы № 2 имени Г.С. Мосина) по адресу: ул. Академика Парина, д. 43;

в целях обеспечения деятельности участковых уполномоченных полиции – нежилое помещение № 4 по адресу: ул. Спутников, д. 16/4;

для проживания участкового уполномоченного полиции – жилое помещение по адресу: ул. Спутников, д. 16/4.

Кроме того, в муниципальную собственность безвозмездно приняты из частной собственности 55 объектов движимого имущества, 3 земельных участка и 37 объектов недвижимого имущества, в том числе:

от ООО «Легендарный город» – земельный участок по адресу: ул. Белинского, 228 и расположенное на нем здание детского сада;

от ООО «АстраИнвестСтрой» – нежилые помещения по адресу: ул. Гурзуфская, д. 11 для размещения участкового пункта полиции;

от ООО «Инвестторгстрой» – сооружение коммунального хозяйства (подземный коллектор).

В 2022 году из собственности муниципального образования «город Екатеринбург» переданы:

в государственную собственность Свердловской области – 38 объектов недвижимости, используемых государственными учреждениями Свердловской области и территориальными исполнительными органами государственной власти Свердловской области по договорам аренды и безвозмездного пользования;

в государственную собственность Российской Федерации – 8 объектов недвижимости, используемых территориальными органами федеральных органов исполнительной власти, а также федеральными учреждениями.

В Екатеринбурге организована работа по инвентаризации и государственной регистрации права муниципальной собственности на автомобильные дороги в целях дальнейшего формирования и государственной регистрации права муниципальной собственности на земельные участки, в границах которых расположены данные объекты. Регистрация права собственности муниципального образования «город Екатеринбург» на земельные участки необходима для решения следующих задач:

вовлечение объектов недвижимости, расположенных в границах данных земельных участков, в инвестиционную деятельность (в том числе концессия городского электрического транспорта);

размещение рекламных конструкций с целью увеличения объема поступления денежных средств в муниципальный бюджет.

По результатам технической инвентаризации автомобильных дорог в 2022 году была осуществлена государственная регистрация права муниципальной собственности в отношении 124 участков автомобильных дорог протяженностью 79,5 км.

В 2022 году проведены мероприятия по сокращению количества объектов, числящихся в составе объектов незавершенного строительства по состоянию на 01.01.2022, и вовлечению их в хозяйственный оборот, в результате которых утверждены в муниципальной собственности вновь созданные объекты, а также приняты капитальные вложения в реконструкцию муниципальных объектов на общую сумму 8290,6 млн руб.

В результате работы органов Администрации города Екатеринбурга, уполномоченных на реализацию мероприятий по выявлению правообладателей ранее учтенных объектов недвижимости, в 2022 году:

проведена государственная регистрация права собственности на 864 объекта;

изданы решения органа местного самоуправления о выявлении правообладателей в отношении 748 объектов;

снят с учета 231 объект в связи с прекращением существования;

снято с учета 4318 объектов, записи о которых в реестре являются дублирующими.

**Аренда.** По состоянию на 31.12.2022 действовало 902 договора аренды муниципального имущества общей площадью помещений 167 тыс. кв. м, в том числе 705 договоров с субъектами малого и среднего предпринимательства общей площадью помещений 125,9 тыс. кв. м (размер годовой арендной платы составляет 476,2 млн руб.).

В отчетном году проведено 9 аукционов, по результатам которых заключено 44 договора аренды помещений общей площадью 8,7 тыс. кв. м (размер годовой арендной платы составляет 28,8 млн руб.).

В 2022 году Администрацией города Екатеринбурга продолжена работа по передаче объектов муниципального нежилого фонда в безвозмездное пользование в рамках реализации федерального законодательства (Федеральный закон от 7 февраля 2011 года № 3-ФЗ «О полиции», Федеральный закон от 12 января 1996 года № 7-ФЗ «О некоммерческих организациях» и Федеральный закон от 26 июля 2006 года № 135-ФЗ «О защите конкуренции»). Количество

договоров безвозмездного пользования на 01.01.2023 составляло 234 единицы (общая площадь помещений – 75,8 тыс. кв. м).

**Страхование имущества.** С целью защиты объектов муниципальной собственности при наступлении страховых случаев (пожар, взрыв, залив, стихийные бедствия, противоправные действия третьих лиц) в 2022 году заключены договоры страхования муниципального имущества по 1015 объектам (в 2021 году – по 1054 объектам), в том числе по 964 объектам заключены договоры страхования объектов муниципального нежилого фонда, по 51 объекту – договоры страхования объектов муниципального жилого фонда (Таблица 28).

Таблица 28

### Страхование и сохранение муниципального имущества

Показатель	Абсолютный показатель			2022 год к 2021 году, процент
	единица измерения	2021 год	2022 год	
Заключение и перезаключение договоров страхования объектов муниципальной собственности	единица	1054	1015	96,3
Сумма выплат по страховым случаям	тыс. руб.	174,7	273,3	156,5

В 2022 году произошло 4 страховых случая по причине аварий коммуникационных систем (в 2021 году – 16 страховых случаев). По действующим договорам страхования страховая ответственность страховых организаций составила 931,7 млн руб.

**Поступление доходов от управления и распоряжения муниципальным имуществом.** В 2022 году объем поступлений неналоговых доходов от управления и распоряжения муниципальной собственностью, за исключением объектов муниципального жилищного фонда, в бюджет муниципального образования «город Екатеринбург» составил 1748,2 млн руб., или 110,1 % к аналогичному периоду прошлого года (Таблица 29). В структуре доходов бюджета от управления и распоряжения муниципальной собственностью наибольшую долю занимают доходы от реализации объектов нежилого фонда, иного имущества, находящегося в муниципальной собственности (49 %), и арендная плата за использование объектов муниципального нежилого фонда (28,9 %).

Таблица 29

### Поступление доходов от управления и распоряжения муниципальным имуществом

Показатель	Абсолютный показатель			2022 год к 2021 году, процент
	единица измерения	2021 год	2022 год	
Поступления в бюджет муниципального образования «город Екатеринбург» от управления и распоряжения муниципальной собственностью, в том числе	млн. руб.	1588,4	1748,2	110,1
арендная плата за использование объектов муниципального нежилого фонда	млн. руб.	586,1 <sup>1</sup>	505,4	86,2
доходы от рекламы (плата по договорам на установку и эксплуатацию рекламных конструкций с использованием муниципального имущества, плата за право заключения договора, государственная пошлина)	млн. руб.	104,7 <sup>1</sup>	139,9	133,6

Показатель	Абсолютный показатель			2022 год к 2021 году, процент
	единица измерения	2021 год	2022 год	
перечисление части прибыли муниципальных унитарных предприятий, остающейся после уплаты налогов и иных обязательных платежей	млн. руб.	24,6	76,1	309,3
прибыль, приходящаяся на доли в уставных (складочных) капиталах хозяйственных товариществ и обществ, или дивиденды по акциям	млн. руб.	104,2	157,7	151,3
доходы от реализации объектов нежилого фонда, иного имущества, находящегося в муниципальной собственности	млн. руб.	761,3 <sup>1</sup>	856,7	112,5
прочие доходы	млн. руб.	7,5 <sup>1</sup>	12,4	165,3
1. Уточненные данные.				

**Приватизация.** В течение 2022 года было приватизировано 154 объекта муниципальной собственности (в 2021 году – 106 объектов), наибольшее количество объектов приватизировано в результате продажи арендуемого имущества по преимущественному праву выкупа (Таблица 30). Всего в 2022 году от приватизации муниципального имущества в бюджет муниципального образования «город Екатеринбург» поступило 856,7 млн руб.

Таблица 30

### Приватизация

Показатель	Абсолютный показатель			2022 год к 2021 году, процент
	единица измерения	2021 год	2022 год	
Количество приватизированных объектов муниципальной собственности, в том числе в результате	единица	106	154	145,3
продажи арендуемого имущества по преимущественному праву выкупа	единица	97	142	146,4
продажи на аукционе	единица	3	6	200,0
продажи на конкурсе	единица	6	6	100,0

В 2022 году субъектами малого и среднего предпринимательства в рамках реализации преимущественного права на приватизацию арендуемых объектов муниципального имущества заключено 142 договора купли-продажи объектов муниципального нежилого фонда, при этом общая площадь выкупаемых объектов недвижимости составила 22 тыс. кв. м, рыночная стоимость – 574,5 млн руб.

На конец отчетного периода действовал 521 договор купли-продажи, заключенный с субъектами малого и среднего предпринимательства. В 2022 году по договорам купли-продажи объектов муниципального нежилого фонда, заключенным в рамках Федерального закона от 22 июля 2008 года № 159-ФЗ «Об особенностях отчуждения недвижимого имущества, находящегося в государственной собственности субъектов Российской Федерации или в муниципальной собственности и арендуемого субъектами малого и среднего предпринимательства, и о внесении изменений в отдельные законодательные акты Российской Федерации», в бюджет муниципального образования «город Екатеринбург» поступило 487,5 млн руб.

**Реклама.** По итогам 2022 года количество мест в схеме размещения рекламных конструкций составило 2547 единиц. Количество рекламных мест на муниципальных земельных участках увеличилось с 1430 единиц в начале отчетного года до 1736 единиц к концу отчет-

ного года в результате проведенной в 2022 году работы по регистрации объектов улично-дорожной сети и земельных участков под ними.

В соответствии с требованиями Концепции оформления и размещения объектов наружной рекламы на территории Свердловской области, утвержденной Приказом Министерства по управлению государственным имуществом Свердловской области от 26 июля 2019 года № 1872, в 2022 году в схему размещения рекламных конструкций включено 7 новых мест, исключено 80 мест, внесены изменения в отношении 39 рекламных мест.

В 2022 году проведено 6 аукционов в электронной форме в отношении 76 рекламных мест на муниципальных земельных участках, по результатам которых заключено 68 договоров на установку и эксплуатацию рекламных конструкций с использованием муниципального имущества (годовая сумма начислений по вновь заключенным договорам по итогам аукционов составила 16,9 млн руб., дополнительный доход от проведения аукционов составил 11 млн руб.).

В 2022 году организовано размещение социально значимой рекламы и информации по 36 социально значимым темам (дети на дорогах, безопасность жизнедеятельности, профилактика коррупции, информация о проведении Ночи музеев и пр.). Всего в течение года для размещения социальной рекламы и поздравлений горожан с праздниками было задействовано 957 сторон рекламных конструкций различного формата.

**Сохранение объектов культурного наследия.** По состоянию на конец 2022 года в муниципальной собственности муниципального образования «город Екатеринбург» находится 182 объекта культурного наследия, из них 31 объект федерального значения, 142 объекта регионального значения, 9 объектов местного значения.

В 2022 году проведены комплексные реставрационные работы на объектах культурного наследия по адресам: ул. 8 Марта, д. 23–25 («Две лавки»); ул. 8 Марта, д. 25 («Дом Рязанова И.Д.») и «Плотина на реке Ольховке» по ул. Колмогорова. Завершен капитальный ремонт объекта культурного наследия «Фабрика-кухня УЗТМ» по адресу: ул. Культуры, д. 3, литер А2 (в осях 1–20). Кроме того, в отчетном году разработана научно-проектная документация на проведение мероприятий по сохранению 35 объектов культурного наследия.

#### **1.5.10. Информационно-коммуникационные технологии**

Во время пандемии новой коронавирусной инфекции COVID-19 и послепандемийный период сфера информационно-коммуникационных технологий получила новый импульс к развитию. Это стало возможно благодаря гибкости и специфике информационных продуктов. Практически во всем мире предприятия и организации были вынуждены частично перейти на удаленную работу и обучение, появились соответствующие сервисы и возобновилась поддержка ранее известных сервисов.

В 2022 году развитию информационных технологий способствовала реализация национальной программы «Цифровая экономика Российской Федерации». Продолжилось внедрение информационных технологий в государственное управление и бизнес, что оказало влияние на рост производительности труда и качество жизни населения, повысило эффективность технологических, производственных и управленческих процессов всех отраслей экономики.

По итогам 2022 года оборот организаций в сфере информационных технологий увеличился на 17,5 %, в области информации и связи – на 21 % по сравнению с 2021 годом. Информационные технологии в настоящее время – самый высокооплачиваемый вид экономической деятельности.

В 2022 году на предприятиях Екатеринбурга активно велась работа по импортозамещению в сфере информационно-коммуникационных технологий в связи с уходом западных компаний. Администрацией города Екатеринбурга разработана дорожная карта с матрицей санкционно устойчивых решений. С этой целью приобретен кластер серверов отечественного производства. Также велись работы по тестированию российского программного обеспечения.

Администрацией города Екатеринбурга реализован проект Единой геоинформационной системы для сбора, хранения и актуализации данных о пространственном развитии Екатеринбурга и документов территориального планирования Екатеринбурга и Екатеринбургской агломерации в векторном формате и в виде геопривязанных растров.

В рамках программы «Умный город» на территории муниципального образования «город Екатеринбург» в 2022 году реализованы следующие мероприятия:

запущена автоматизированная информационная система «Активный Екатеринбург», включающая в себя сайт и мобильное приложение, где каждый горожанин имеет возможность повлиять на преобразование Екатеринбурга, принимая участие в опросах и направляя сообщения на наиболее актуальные темы;

создано энергоэффективное городское освещение, включая архитектурную и художественную подсветку зданий, с использованием механизмов государственно-частного партнерства;

проведена инвентаризация общественных территорий с использованием цифровых приложений и формированием электронных паспортов общественных территорий (не менее 20 % общественных территорий имеют электронный паспорт);

внедрен автоматический контроль за передвижением и работой коммунальной техники с использованием систем навигации и (или) фото- и видеофиксации.

**Услуги передачи данных и телематические услуги** – наиболее быстро развивающийся сегмент телекоммуникационного рынка. Рост информационного обмена и межличностных коммуникаций, повышение компьютерной грамотности населения способствуют увеличению количества пользователей сети Интернет и получателей услуг с использованием сети Интернет.

Благодаря внедрению новых технологий, увеличивается скорость передачи данных в сетях мобильной связи, спрос пользователей на данную услугу резко возрастает, что вызывает интенсивный рост объемов интернет-трафика. Объем внешнего трафика (входящих и исходящих за пределы Екатеринбурга данных) с использованием современных информационно-коммуникационных систем по итогам 2022 года составил 218,6 терабайта<sup>1</sup> (в 2021 году – 177,1 терабайта).

По данным Департамента информатизации Администрации города Екатеринбурга, на конец 2022 года 99 % домохозяйств имели беспроводной доступ к сети Интернет по технологии Wi-Fi (хотспоты).

Активно развиваются внутригородские сети передачи данных, трафик которых рассчитывается операторами по льготным тарифам на основании заключенных договоров о межсетевом обмене. В качестве транспортной инфраструктуры используются волоконно-оптические линии связи, создаются кольцевые высокоскоростные транспортные магистрали передачи данных. Так, по данным МБУ «Электронный Екатеринбург», были реализованы проекты по строительству городской кабельной канализации:

по ул. Горького (от ул. Малышева до ул. Куйбышева) протяженностью 2 км;

по ул. Айвазовского (на участке от ул. Циолковского до ул. Авиационной);

по ул. Хрустальногорской (от пр-та Академика Сахарова до ул. Суходольской), ул. Евгения Савкова (от ул. Хрустальногорской до ул. Косотурской), ул. Косотурской (от ул. Евгения Савкова до ул. Суходольской) и ул. Суходольской (от ул. Хрустальногорской до ул. Тенистой);

по ул. Любви (от ул. Чемпионов до ул. Счастливой и от ул. Счастливой до ул. Любви);

по ул. Чкалова (от пр-та Академика Сахарова до перспективной ул. Академика Парина).

<sup>1</sup> На основании данных, предоставленных операторами связи ООО «Компания «Уралтранском», ООО «Оранж Бизнес Сервис», ПАО «МегаФон», ООО «Компания «Эрланг».



В рамках подготовки к Международному фестивалю университетского спорта продолжаются работы по строительству еще 7 проектов городской кабельной канализации (окончание работ планируется до конца 2023 года).

В связи с введением недружественными странами санкций и активным импортозамещением ряда комплектующих для строительства городской кабельной канализации приняты меры по изменению технических требований для использования российских аналогов, внесены изменения в проектную документацию и увеличены сроки реализации проектов.

## **Подраздел 1.6. Развитие и модернизация жилищно-коммунального комплекса города**

### **1.6.1. Жилищное хозяйство**

По состоянию на конец 2022 года общий объем жилищного фонда Екатеринбурга составил 44,3 млн кв. м (Рисунок 28, Таблица 31). Обеспеченность жильем достигла 28 кв. м на человека<sup>1</sup> (в конце 2021 года – 26,7 кв. м на человека<sup>2</sup>).



Рисунок 28 – Жилищный фонд Екатеринбурга в 2010–2022 годах

В целях обеспечения безопасности систем инженерно-технического обеспечения многоквартирных домов и недопущения ухудшения условий жизни граждан и нарушения их жилищных прав на территории города реализуются мероприятия Региональной программы капитального ремонта общего имущества в многоквартирных домах Свердловской области на 2015 – 2044 годы, Муниципальной программы «Развитие жилищного и коммунального хозяйства, повышение энергетической эффективности в муниципальном образовании «город Екатеринбург» на 2021 – 2025 годы. В 2022 году за счет всех источников финансирования капитально отремонтировано 162 многоквартирных дома, заменено 310 лифтов в 101 многоквартирном доме.

В 2022 году Администрацией города Екатеринбурга организованы мероприятия по проведению технических обследований конструкций и инженерного оборудования 11 многоквартирных домов.

<sup>1</sup> При расчете показателя использованы данные численности постоянного населения с учетом итогов Всероссийской переписи населения 2020 года: на 01.01.2023 – 1583,3 тыс. человек.

<sup>2</sup> При расчете показателя использованы данные численности постоянного населения с учетом итогов Всероссийской переписи населения 2020 года: на 01.01.2022 – 1591,1 тыс. человек.

**Жилищный фонд муниципального образования «город Екатеринбург»**

Показатель	Абсолютный показатель				2022 год к 2021 году, процент
	единица измерения	контрольное значение на 2022 год	2021 год	2022 год	
Общий объем жилищного фонда (на конец года)	млн. кв. м	–	42,5	44,3	104,2
Доля многоквартирных жилых домов, управление которыми осуществляется в соответствии с Жилищным кодексом Российской Федерации, в том числе	процент	–	100,0	100,0	–
непосредственно собственниками помещений	процент	–	2,7	2,8	+0,1
товариществами собственников жилья и жилищно-строительными кооперативами	процент	–	14,6	14,2	-0,4
управляющими организациями	процент	–	82,7	83,0	+0,3
Число семей, получивших субсидии на оплату жилого помещения и коммунальных услуг, по состоянию на конец отчетного периода	тыс. семей	33,0	34,6	30,2	87,3
Объем начисленных субсидий на оплату жилого помещения и коммунальных услуг	млн. руб.	759,7	717,8	606,4	84,5
Задолженность населения по оплате услуг ЖКХ	млн.руб.	7346,2	6307,4	6687,9	106,0
в том числе задолженность более чем за шесть месяцев	млн.руб.	4512,0	4001,4	4182,7	104,5
Количество лифтов, требующих замены в связи с техническими требованиями	единица	1321	1210	1118	92,4

В целях улучшения санитарного, экологического и эстетического состояния дворовых территорий многоквартирных домов в соответствии с национальным проектом «Жилье и городская среда» в рамках Муниципальной программы «Формирование современной городской среды в муниципальном образовании «город Екатеринбург» на 2018 – 2027 годы»<sup>1</sup> за счет бюджетных средств и средств собственников помещений в многоквартирных домах выполняется благоустройство общественных и дворовых территорий. Всего в отчетном году комплексно благоустроено 10 дворовых территорий в 5 районах города, общая площадь благоустроенных дворовых территорий составила 77,2 тыс. кв. м.

**Предоставление коммунальных услуг и расчеты за них.** Бесперебойность и качество предоставления населению жилищно-коммунальных услуг напрямую зависит от своевременной оплаты таких услуг населением в полном объеме. По итогам 2022 года задолженность

<sup>1</sup> Постановление Администрации города Екатеринбурга от 28.12.2017 № 2613 «Об утверждении Муниципальной программы «Формирование современной городской среды в муниципальном образовании «город Екатеринбург» на 2018 – 2027 годы».

граждан по оплате жилищно-коммунальных услуг увеличилась на 6 % по сравнению с 2021 годом и составила 6687,9 млн руб., задолженность более чем за 6 месяцев увеличилась на 4,5 % и составила 4182,7 млн руб. (Рисунок 29). Платежная дисциплина оплаты населением жилищно-коммунальных услуг за январь – декабрь 2022 года составила 97,83 % (за январь – декабрь 2021 года – 98,53 %).



Рисунок 29 – Динамика задолженности населения за услуги ЖКХ (на конец периода), млн. руб.

В 2022 году последствия введенных санкций наряду с отсутствием эффективных внесудебных способов взыскания задолженности с граждан (возможность переселения должников в жилые помещения меньшей площади, прекращение предоставления коммунальных услуг жильцам конкретной квартиры) стали основными причинами роста задолженности по оплате населением услуг жилищно-коммунального хозяйства.

В целях снижения объема задолженности ведется работа с гражданами – должниками по оплате жилищно-коммунальных услуг. В 2022 году возобновили свою деятельность районные комиссии по вопросам организации работы с гражданами, имеющими задолженность по оплате жилищно-коммунальных услуг: проведено 42 заседания, общая сумма задолженности по оплате жилищно-коммунальных услуг, погашенная после проведения заседаний районных комиссий, составила более 1,6 млн руб.

Кроме того, управляющими организациями ведется претензионно-исковая работа. В 2022 году подано 3030 заявлений на выдачу судебных приказов и исковых заявлений на общую сумму 363,9 млн руб., в течение года погашена задолженность в сумме 33,3 млн руб. (из них добровольно исполнено должником 2,1 млн руб., судебными приставами взыскано 31,2 млн руб.).

**Предоставление гражданам субсидий и компенсаций на оплату жилого помещения и коммунальных услуг.** В 2022 году зафиксировано снижение количества семей, получивших субсидии на оплату жилого помещения и коммунальных услуг, и объема начисленных субсидий на оплату жилого помещения и коммунальных услуг: субсидии предоставлены 30,2 тыс. семей на сумму 606,4 млн руб. (Рисунок 30). Это связано с увеличением социальных

выплат<sup>1</sup> в 2022 году и, как следствие, ростом дохода семьи, учитываемого для расчета размера субсидии на оплату жилого помещения и коммунальных услуг.

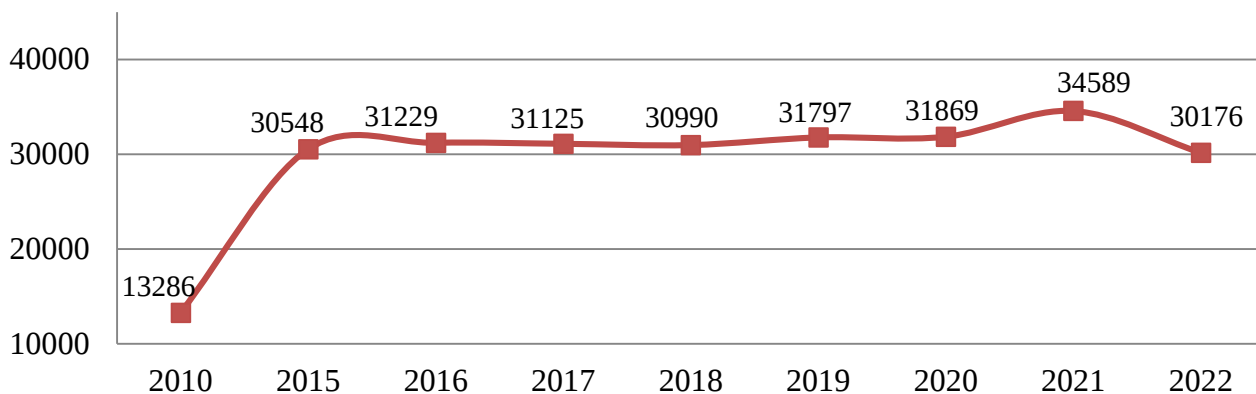


Рисунок 30 – Количество семей, получивших субсидии на оплату жилищно-коммунальных услуг, единиц

В 2022 году предоставлены компенсации расходов на оплату жилого помещения и коммунальных услуг 198,1 тыс. граждан, относящихся к отдельным категориям, на сумму 2675,3 млн руб.

Федеральным законодательством предусмотрены меры социальной поддержки в виде компенсации расходов на оплату жилого помещения и коммунальных услуг для 38 категорий граждан (инвалиды и участники Великой Отечественной войны, ветераны боевых действий, инвалиды, граждане, пострадавшие в радиационных катастрофах, и другие категории).

В ходе исполнения полномочия Российской Федерации по предоставлению компенсаций расходов в 2022 году компенсации расходов предоставлены 71,2 тыс. граждан на сумму 780,6 млн руб.

В связи с ограничительными мерами, введенными в целях нераспространения новой коронавирусной инфекции COVID-19, принято Постановление Правительства Российской Федерации от 16 октября 2020 года № 1697 «О Временном порядке признания лица инвалидом», согласно которому инвалидность продлевалась в беззаявительном порядке с 02.10.2020 до 01.07.2022 включительно. В 2022 году предоставлены компенсации расходов 5779 гражданам без подачи ими заявлений.

Кроме того, в соответствии с региональным законодательством меры социальной поддержки по оплате жилого помещения и коммунальных услуг предоставляются 24 категориям граждан, в том числе ветеранам труда, труженикам тыла, реабилитированным лицам, многодетным семьям и другим. Также предусмотрена компенсация расходов на уплату взноса на капитальный ремонт неработающим собственникам жилых помещений, достигшим возраста 70 и 80 лет.

<sup>1</sup> Указ Президента Российской Федерации от 31.03.2022 № 175 «О ежемесячной денежной выплате семьям, имеющим детей», Постановление Правительства Российской Федерации от 28.05.2022 № 973 «Об особенностях исчисления и установления в 2022 году минимального размера оплаты труда, величины прожиточного минимума, социальной доплаты к пенсии, а также об утверждении коэффициента индексации (дополнительного увеличения) размера фиксированной выплаты к страховой пенсии, коэффициента дополнительного увеличения стоимости одного пенсионного коэффициента и коэффициента дополнительной индексации пенсий, предусмотренных абзацами четвертым – шестым пункта 1 статьи 25 Федерального закона «О государственном пенсионном обеспечении в Российской Федерации», Постановление Правительства Российской Федерации от 18.03.2022 № 396 «Об утверждении коэффициента индексации с 1 апреля 2022 г. социальных пенсий».

В ходе исполнения переданных государственных полномочий Свердловской области в 2022 году компенсация расходов на оплату жилого помещения и коммунальных услуг предоставлена 126,9 тыс. граждан на сумму 1894,7 млн руб, в том числе компенсация на уплату взноса на капитальный ремонт общего имущества в многоквартирном доме предоставлена 6,6 тыс. граждан на сумму 12,9 тыс. руб.

В 2022 году 28 организаций, в том числе 16 товариществ собственников жилья, кооператива, являющихся исполнителями коммунальных услуг в многоквартирных домах, получили субсидию из бюджета на возмещение затрат, связанных с предоставлением гражданам мер социальной поддержки по частичному освобождению от платы за коммунальные услуги за 2021 год, в сумме 7,46 млн руб.

**Муниципальный жилищный контроль.** В ходе реализации полномочий по осуществлению муниципального жилищного контроля в 2022 году рассмотрено 2171 обращение физических и юридических лиц. При осуществлении муниципального жилищного контроля в 2022 году сохранен приоритет профилактики нарушений обязательных требований жилищного законодательства.

В отчетном году выдано 215 предостережений о недопустимости нарушения обязательных требований, из них 206 предостережений – организациям, осуществляющим управление многоквартирными домами, 9 предостережений – гражданам. Проведено 2593 осмотра многоквартирных домов и придомовых территорий. По результатам осмотров в адрес юридических лиц направлено 593 письма о необходимости соблюдения обязательных требований жилищного законодательства.

Кроме того, проведено 4 профилактических визита в отношении организаций, осуществляющих деятельность по управлению многоквартирными домами. В ходе профилактических визитов осуществлялось устное консультирование по вопросам организации и проведения мероприятий по муниципальному жилищному контролю.

Всего в 2022 году организовано и проведено 346 контрольных мероприятий без взаимодействия с контролируемыми лицами (выездное обследование, наблюдение за соблюдением обязательных требований). По результатам проведенных контрольных мероприятий принимались меры профилактического характера.

В ходе профилактики нарушений обязательных требований в сети Интернет размещена информация о способах получения консультаций по вопросам соблюдения обязательных требований, о мерах ответственности за нарушения обязательных требований, перечень сведений, которые могут быть запрошены у контролируемого лица, порядок отнесения объектов к категориям риска, порядок досудебного обжалования решений контрольного органа и действий его должностных лиц, программа профилактики на 2023 год.

**Организация ритуальных услуг и содержание мест захоронения.** На территории Екатеринбурга расположено 27 кладбищ общей площадью 5496,2 тыс. кв. м и 4 мемориала общей площадью 40,4 тыс. кв. м.

Специализированной службой по вопросам похоронного дела – МКУ «Служба городских кладбищ» в 2022 году выдано 528 справок о захоронении, предоставлено 12 830 земельных участков для погребения умерших, выдано 4056 разрешений на установку надмогильного сооружения, оказаны услуги по погребению в рамках гарантированного перечня на основании 601 заявления.

В рамках мероприятий по содержанию мест захоронений осуществлялась уборка территорий кладбищ и мемориалов механизированным способом, производился вывоз твердых коммунальных отходов, а также ручная уборка в соответствии с заключенными контрактами, ежегодная выкорчевка и уборка сломанных и аварийных деревьев. В соответствии с санитарно-эпидемиологическими нормами и правилами осуществлялись акарицидная и дератизационная обработка.

Выполнены работы по ремонту и устройству ограждений на кладбищах Елизаветинском (352 погонных метра), Западном (264 погонных метра), Лесном (34 погонных метра). Также выполнены работы по разработке проекта санитарно-защитной зоны на кладбищах Си-

бирском, Кольцовском, Никольском. В рамках обеспечения выполнения гигиенических требований по оснащению территории кладбищ общественными туалетами построены туалеты на кладбищах Сибирском и Лесном. На объекте культурного наследия «Широкореченский воинский мемориал. Место захоронения воинов, умерших от ран в госпиталях г. Свердловска» выполнен заключительный этап ремонтных работ, заменены старые плиты отделки из гранита со сколами и трещинами на новые, аналогичные по материалу, размеру и толщине.

#### 1.6.2. Коммунальное хозяйство

В целях обеспечения комфортной среды проживания населения непрерывно повышается качество жилищных и коммунальных услуг, комплексно развиваются современные инженерные системы жизнеобеспечения одновременно с надежным и бесперебойным функционированием действующих объектов коммунальной инфраструктуры. На официальном сайте Администрации города Екатеринбурга организован открытый сбор мнений жителей города об удовлетворенности качеством жилищных и коммунальных услуг. В 2022 году в опросе приняло участие 1725 человек; удовлетворенность работой организаций, осуществляющих управление многоквартирными домами, составила 84,4 %, удовлетворенность качеством предоставляемых коммунальных услуг – 82,4 %.

**Теплоснабжение.** В рамках подготовки городского хозяйства к работе в зимних условиях в 2022–2023 годах оформлены паспорта готовности 7914 объектов жилищного фонда, обеспеченных центральным отоплением, и 1210 объектов социально-культурной сферы муниципального образования «город Екатеринбург». Выполнена проверка готовности к отопительному периоду 54 теплоснабжающих организаций.

В 2022 году объем реализации тепловой энергии специализированными предприятиями – ПАО «Т Плюс» и Муниципальным унитарным предприятием (далее – МУП) «Екатеринбургэнерго» составил 9029,1 тыс. гигакалорий (Таблица 32).

Таблица 32

### Теплоснабжение на территории муниципального образования «город Екатеринбург»

Показатель	Абсолютный показатель				2022 год к 2021 году, процент
	единица измерения	контрольное значение на 2022 год	2021 год	2022 год	
Реализация тепловой энергии специализированными предприятиями – МУП «Екатеринбургэнерго» и ПАО «Т Плюс»	тыс. Гкал	8913,0	9092,1	9029,1	99,3
в том числе населению	тыс. Гкал	6225,0	6481,6	6447,3	99,5
Протяженность тепловых сетей (в однострубно́м исчислении)	км	3542,0	3519,0	3532,1	100,4
в том числе находящихся в эксплуатации у муниципальных специализированных предприятий	км	141,0	403,6	435,0 <sup>1</sup>	107,8
Количество повреждений на сетях теплоснабжения	единица	2139	2298	2291	99,7
в том числе приведших к ограничению подачи тепловой энергии	единица	1169	1252	1236	98,7
Капитальный ремонт и реконструкция тепловых сетей (за счет всех источников финансирования)	км	70,0	80,7	76,4	94,7
1. Увеличение протяженности тепловых сетей связано с закреплением в хозяйственное ведение МУП «Екатеринбургэнерго» значительного количества тепловых сетей, ранее бесхозяйных.					

В отчетном году количество повреждений на сетях теплоснабжения составило 2291 единицу, количество повреждений, приведших к ограничению подачи тепловой энергии, снизилось на 1,3 % по сравнению с 2021 годом и составило 1236 единиц. Удельный показатель аварийности составил 0,65 аварии на 1 км сетей в год.

В 2022 году за счет всех источников финансирования проведены работы по капитальному ремонту и реконструкции тепловых сетей протяженностью 76,4 км за счет всех источников финансирования (Рисунок 31).

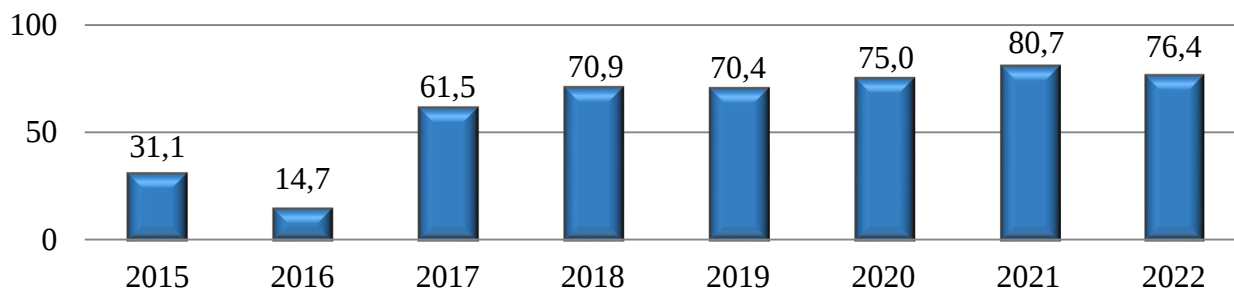


Рисунок 31 – Капитальный ремонт и реконструкция тепловых сетей, километров

В рамках реализации Муниципальной программы «Развитие жилищного и коммунального хозяйства, повышение энергетической эффективности в муниципальном образовании «город Екатеринбург» на 2021 – 2025 годы в 2022 году выполнены следующие работы:

техническое перевооружение участков сетей отопления и горячего водоснабжения после котельной по адресу: ул. Кишиневская, д. 56 (на участках от ТК 382-68 до ТК 382-27, в том числе транзитных участков в жилых домах по адресам: ул. Ангарская, д. 52/1, 52/2, 52/3). Выполнен монтаж предизолированных трубопроводов из полимерных материалов, что исключает дальнейшее появление коррозии и повышает срок эксплуатации трубопроводов;

разработаны проектные решения по объекту «Строительство газовой котельной по ул. Акулова, 29а в Железнодорожном районе города Екатеринбурга» (получено положительное заключение государственной экспертизы проектной документации);

подготовлена проектно-сметная документация на реконструкцию объекта «Тепловая сеть на Большом Конном полуострове в Верх-Исетском районе города Екатеринбурга».

Кроме того, в 2022 году была актуализирована схема теплоснабжения муниципального образования «город Екатеринбург» до 2030 года (увеличилось количество зон деятельности единых теплоснабжающих организаций со 111 до 112 единиц)<sup>1</sup>.

**Водоснабжение и водоотведение.** В 2022 году объем реализации воды всем категориям потребителей увеличился по сравнению с прошлым годом на 1,7 % и составил 135,1 млн куб. м. Объем реализации воды населению составил 95,5 млн куб. м, или 103,9 % к уровню 2021 года (Таблица 33).

<sup>1</sup> Приказ Министерства энергетики Российской Федерации от 03.02.2023 № 30тд «Об утверждении схемы теплоснабжения муниципального образования «город Екатеринбург» до 2030 года (актуализация на 2023 год)».

## Водоснабжение и водоотведение

Показатель	Абсолютный показатель				2022 год к 2021 году, процент
	Единица измерения	контрольное значение на 2022 год	2021 год	2022 год	
<b>1</b>	<b>2</b>	<b>3</b>	<b>4</b>	<b>5</b>	<b>6</b>
Реализация воды потребителям муниципальными предприятиями (ЕМУП водопроводно-канализационного хозяйства (МУП «Водоканал»))	млн. куб. м	136,5	132,8	135,1	101,7
в том числе населению	млн. куб. м	94,0	91,9	95,5	103,9
Количество сточных вод, пропущенных муниципальными предприятиями (ЕМУП водопроводно-канализационного хозяйства (МУП «Водоканал»))	млн. куб. м	105,8	104,6	109,2	104,4
в том числе от населения	млн. куб. м	86,3	83,9	88,6	105,6
Протяженность водопроводных сетей	км	2337,0	2156,9	2200,7	102,0
в том числе находящихся в эксплуатации у муниципальных специализированных предприятий (ЕМУП водопроводно-канализационного хозяйства (МУП «Водоканал»))	км	1993,0	1997,8	2025,5	101,4
Протяженность сетей водоотведения	км	1794,0	1725,6	1753,8	101,6
в том числе находящихся в эксплуатации у муниципальных специализированных предприятий (ЕМУП водопроводно-канализационного хозяйства (МУП «Водоканал»))	км	1540,0	1548,8	1585,0	102,3
Количество повреждений на водопроводных сетях	единица	2100	2201	2065	93,8
в том числе приведших к ограничению водоснабжения	единица	954	908	894	98,5
Капитальный ремонт и перекладка сетей водоснабжения и водоотведения (за счет всех источников финансирования), в том числе	км	40,0	48,8	46,4	95,1
сетей водопровода	км	30,0	30,0	31,6	105,3
сетей водоотведения	км	10,0	18,8	14,8	78,7

В отчетном периоде количество повреждений на водопроводных сетях снизилось на 6,2 % по сравнению со значением 2021 года и составило 2065 единиц; количество повреждений на водопроводных сетях, приведших к ограничению водоснабжения, снизилось на 1,5 % и составило 894 единицы. Таким образом, удельный показатель аварийности по сравнению с прошлым годом уменьшился и составил 0,94 аварии на 1 км сетей в год (в 2021 году – 1,02 аварии на 1 км).

В 2022 году произведены капитальный ремонт и перекладка сетей водоснабжения и водоотведения протяженностью 46,4 км, в том числе 31,6 км – водопроводные сети и 14,8 км – сети водоотведения.

В рамках реализации Муниципальной программы «Развитие жилищного и коммунального хозяйства, повышение энергетической эффективности в муниципальном образовании «город Екатеринбург» на 2021–2025 годы в 2022 году проведены следующие мероприятия:

завершена реконструкция наружной сети канализации с устройством резервуара приема сточных вод от домов № 5, 6, 7 в поселке Широкая Речка в Чкаловском районе города



Екатеринбурга (выполнены мероприятия по благоустройству территории после проведения реконструкции сетей канализации);

выполнены работы по модернизации оборудования систем управления технологическим процессом канализационной насосной станции по адресу: Московский тракт, 9 км, д. 40а и канализационной насосной станции по адресу: ул. Амундсена, д. 125а;

в целях восстановления дефицита водных ресурсов осуществлена перекачка 22 млн кубометров воды из Нязепетровского водохранилища в бассейн реки Чусовой.

**Газоснабжение.** В отчетном периоде объем реализации сетевого газа всем потребителям снизился на 2,8 % по сравнению с 2021 годом, что связано со снижением потребления газа в отопительный сезон из-за более высоких температур наружного воздуха (Таблица 34).

Таблица 34

### Газоснабжение

Показатель	Абсолютный показатель				2022 год к 2021 году, процент
	единица измерения	контрольное значение на 2022 год	2021 год	2022 год	
Реализация газа сетевого (АО «Екатеринбурггаз»)	млн. куб. м	2946,6	3165,8	3077,8	97,2 %
в том числе населению	млн. куб. м	224,6	240,9	235,0	97,6 %
Реализация газа сжиженного (АО «Екатеринбурггаз»)	т	50,0	69,5	68,1	98,0 %
в том числе населению	т	50,0	69,5	68,1	98,0 %
Перекладка газопроводов (за счет всех источников финансирования)	км	1,0	3,1	6,9	в 2,2 р.
Капитальное строительство газопроводов высокого и низкого давления (за счет всех источников финансирования)	км	10,0	32,9	24,5	74,5 %

В 2022 году увеличение показателя по перекладке газопроводов связано с корректировкой планов АО «Екатеринбурггаз» по реконструкции сетей газоснабжения исходя из результатов технического обследования фактического состояния существующих газопроводов и сроков их дальнейшей эксплуатации.

В рамках реализации Муниципальной программы «Развитие жилищного и коммунального хозяйства, повышение энергетической эффективности в муниципальном образовании «город Екатеринбург» на 2021–2025 годы в 2022 году выполнены следующие работы:

завершены работы по строительству на ул. Цыганской распределительных газовых сетей протяженностью 1,23 км, обеспечена возможность газификации 27 домовладений;

завершены проектно-изыскательские работы для строительства в поселках Березит, Шабровском газопровода высокого давления, распределительных газопроводов общей протяженностью 12,3 км, обеспечена возможность газификации 311 домовладений.

**Электроснабжение.** В 2022 году реализация электроэнергии всем потребителям Екатеринбурга сохранилась на уровне прошлого года и составила 5936 млн киловатт-часов. Реализация электроэнергии населению увеличилась на 3,3 % по сравнению с прошлым годом и составила 2111 млн киловатт-часов. В отчетном периоде количество повреждений на электросетях увеличилось на 5,3 % к уровню 2021 года, в том числе на кабельных и воздушных линиях – на 3,4 % (Таблица 35).

## Электроснабжение

Показатель	Абсолютный показатель				2022 год к 2021 году, процент
	единица измерения	контрольное значение на 2022 год	2021 год	2022 год	
Реализация электроэнергии (АО «Екатеринбургэнергосбыт»)	млн. кВт/ч	5856,0	5903,8	5936,0	100,5
в том числе населению	млн. кВт/ч	2081,0	2042,9	2111,0	103,3
Количество повреждений на элек- тросетях, в том числе	единица	499	514	541	105,3
на подстанциях и трансформа- торных подстанциях	единица	18	17	18	105,9
на кабельных и воздушных ли- ниях	единица	466	506	523	103,4

**Реализация мероприятий по энергосбережению.** В целях реализации Федерального закона от 23 ноября 2009 года № 261-ФЗ «Об энергосбережении и о повышении энергетической эффективности и о внесении изменений в отдельные законодательные акты Российской Федерации» на территории муниципального образования «город Екатеринбург» в 2022 году реализованы следующие мероприятия:

обеспечена работа и развитие системы диспетчерского контроля коммунальных ресурсов: передача данных с 729 узлов учета тепловой энергии, 195 приборов учета холодной воды, 570 приборов учета электрической энергии, установленных на объектах социальной сферы и объектах администраций районов;

произведена установка оборудования системы диспетчерского контроля потребления коммунальных ресурсов на 21 объекте социальной сферы;

произведены выплаты компенсаций расходов, связанных с установкой в муниципальных жилых помещениях приборов учета по 9 заявлениям граждан (14 приборов учета используемой воды, 2 – используемой электрической энергии);

отдельным категориям граждан предоставлена дополнительная мера социальной поддержки в виде бесплатного оснащения жилого помещения индивидуальными приборами учета используемой холодной и горячей воды (5 заявлений граждан, 10 индивидуальных приборов учета используемой холодной и горячей воды);

проведены экспресс-энергоаудиты в 50 муниципальных учреждениях с повышенным потреблением коммунальных ресурсов;

утверждены лимиты потребления на 2023 год для 1283 объектов муниципальных учреждений;

проведен городской конкурс по энергосбережению среди учреждений социальной сферы города Екатеринбурга и другие.

С целью рационального использования ресурсов, энергосбережения и повышения энергетической эффективности практически все многоквартирные дома в городе к 2022 году оборудованы приборами учета тепловой энергии (доля многоквартирных домов, оборудованных приборами учета тепловой энергии, составляет более 92 %), приборами учета холодной воды (доля многоквартирных домов, оборудованных приборами учета холодной воды, – около 100 %). Доля квартир, плата по счетам за которые производится по показателям приборов учета холодного и горячего водоснабжения, составляет более 90 %.

**Организация выявления бесхозных объектов недвижимого имущества.** В целях обеспечения надежной работы объектов коммунального комплекса реализуются мероприятия по выявлению бесхозных объектов инженерной инфраструктуры (электро-, тепло-, газо-, водоснабжения и водоотведения), подготовка документов для их постановки на учет и государственной регистрации права муниципальной собственности.

В 2022 году выявлено 118 бесхозных объектов инженерной инфраструктуры, в том числе 43 объекта водоснабжения, 56 объектов водоотведения, 10 объектов газоснабжения, 9 объектов электроснабжения.

В течение 2022 года выполнена подготовка технической документации и постановка на кадастровый учет 382 бесхозных объектов. За отчетный период количество бесхозных инженерных сетей и объектов инженерной инфраструктуры снизилось на 431 единицу (с 1352 до 921 объекта).

### 1.6.3. Жилищная политика

По состоянию на 01.01.2023 в Администрации города Екатеринбурга и администрациях районов состояло на учете в качестве нуждающихся в жилых помещениях, предоставляемых по договорам социального найма, 8803 семьи (в 2021 году – 9438 семей), в том числе 1198 семей малоимущих граждан (в 2021 году – 1205 семей) (Таблица 36).

Таблица 36

Показатель	Абсолютный показатель				2022 год к 2021 году, процент
	Единица измерения	контрольное значение на 2022 год	2021 год	2022 год	
<b>1</b>	<b>2</b>	<b>3</b>	<b>4</b>	<b>5</b>	<b>6</b>
Количество граждан, состоящих на учете в качестве нуждающихся в жилых помещениях на условиях социального найма	семья	9900	9438	8803	93,3
в том числе малоимущих	семья	1211	1205	1198	99,4
Обеспечение жильем граждан, в том числе малоимущих, состоящих на учете в качестве нуждающихся в жилых помещениях, предоставляемых по договорам социального найма, за счет всех источников финансирования при содействии Администрации города Екатеринбурга	семья	60	64	55	85,9
	кв.м	2200,0	2142,1	2181,1	101,8
Общая площадь жилищного фонда, признанного аварийным в установленном порядке	тыс. кв. м	-	107,4	110,7	103,1
Количество семей, переселенных из аварийных домов в благоустроенные жилые помещения	семья	276	355	297	83,7
Общая площадь жилых помещений, предназначенных для переселения граждан из аварийных домов	кв.м	-	11 761,6	10 777,2	91,6
Количество молодых семей, признанных нуждающимися в улучшении жилищных условий для предоставления социальных выплат на приобретение жилья	семья	650	619	467	75,4

1	2	3	4	5	6
Количество молодых семей, которым предоставлены социальные выплаты на приобретение жилого помещения или создание объекта индивидуального жилищного строительства (региональные социальные выплаты на улучшение жилищных условий)	семья	23	20	16	80,0

В 2022 году жилые помещения по договорам социального найма предоставлены 55 семьям граждан, состоящим на учете в качестве нуждающихся в жилых помещениях, в том числе 22 семьи получили жилье, освободившееся в связи с прекращением договоров социального найма, и 33 семьи (граждане, имеющие право на получение социальной поддержки в соответствии с законодательством Российской Федерации) – в результате приобретения (строительства) жилья за счет средств бюджетов вышестоящих уровней<sup>1</sup>.

В 2022 году проводилась работа по распределению среди ветеранов боевых действий, инвалидов, семей, имеющих детей-инвалидов, квартир, приобретенных за счет средств федерального бюджета, и выдача уведомлений о праве на получение единовременной денежной выплаты на приобретение (строительство) жилого помещения. В отчетном периоде с учетом волеизъявления граждан предоставлено одно жилое помещение по адресу: ул. Круговая, д. 18 общей площадью 37,4 кв. м. Кроме того, семьями данных категорий граждан реализовано 29 уведомлений о праве на получение единовременной денежной выплаты на приобретение (строительство) жилых помещений.

В отчетном году также проводилась работа по распределению жилых помещений среди военнослужащих, уволенных в запас, и приравненных к ним лиц: одной семье предоставлено жилое помещение общей площадью 36,2 кв. м по адресу: ул. Круговая, д. 18, одна семья приобрела жилое помещение общей площадью 65,5 кв. м с использованием единовременной денежной выплаты на приобретение (строительство) жилых помещений. Кроме того, одной семьей в 2022 году приобретены 2 жилых помещения общей площадью 106,1 кв. м с использованием единовременной денежной выплаты, произведенной в 2021 году.

В рамках реализации ведомственной целевой программы «Оказание государственной поддержки гражданам в обеспечении жильем и оплате жилищно-коммунальных услуг» государственной программы Российской Федерации «Обеспечение доступным и комфортным жильем и коммунальными услугами граждан Российской Федерации» в 2022 году гражданам, выехавшим из районов Крайнего Севера и приравненных к ним местностей, выдано 3 государственных жилищных сертификата, из которых одной семьей сертификат реализован в 2022 году (приобретено жилое помещение общей площадью 50,3 кв. м). Двум семьям выданы сертификаты в декабре 2022 года (срок реализации – до июля 2023 года).

По состоянию на 01.01.2023 в список граждан, имеющих право на получение жилищных субсидий на приобретение или строительство жилых помещений в соответствии с федеральным законом о жилищных субсидиях гражданам, выезжающим из районов Крайнего Севера и приравненных к ним местностей<sup>2</sup>, включено 11 семей.

По состоянию на 01.01.2023 нуждающимися в улучшении жилищных условий признаны 467 молодых семей (по состоянию на 01.01.2022 – 619 молодых семей). Динамика числа молодых

<sup>1</sup> Закон Российской Федерации от 15.05.1991 № 1244-1 «О социальной защите граждан, подвергшихся воздействию радиации вследствие катастрофы на Чернобыльской АЭС», Закон Российской Федерации от 19.02.1993 № 4530-1 «О вынужденных переселенцах», Федеральный закон от 12.01.1995 № 5-ФЗ «О ветеранах», Федеральный закон от 27.05.1998 № 76-ФЗ «О статусе военнослужащих», Федеральный закон от 24.11.1995 № 181-ФЗ «О социальной защите инвалидов в Российской Федерации», Федеральный закон от 25.10.2002 № 125-ФЗ «О жилищных субсидиях гражданам, выезжающим из районов Крайнего Севера и приравненных к ним местностей».

<sup>2</sup> Федеральный закон от 25.10.2002 № 125-ФЗ «О жилищных субсидиях гражданам, выезжающим из районов Крайнего Севера и приравненных к ним местностей».

семей, признанных нуждающимися в улучшении жилищных условий, носит заявительный характер и обусловлена волеизъявлением граждан.

С целью поддержки молодых семей – участников государственной программы «Обеспечение доступным и комфортным жильем и коммунальными услугами граждан Российской Федерации»<sup>1</sup>, право на участие в которой имеют супруги, не достигшие возраста 36 лет, и в рамках реализации государственной программы Свердловской области «Реализация молодежной политики и патриотического воспитания граждан в Свердловской области до 2024 года»<sup>2</sup> в 2022 году выдано 16 свидетельств о праве на получение социальных выплат на приобретение жилого помещения или создание объекта индивидуального жилищного строительства, о праве на получение региональной социальной выплаты на улучшение жилищных условий, из которых 15 молодых семей реализовали указанные социальные выплаты в отчетном году<sup>3</sup>. Одной молодой семье предоставлена социальная выплата в 2022 году, свидетельство о праве на получение которой выдано в 2021 году.

В 2022 году в рамках реализации Муниципальной программы «Улучшение жилищных условий отдельных категорий граждан, проживающих на территории муниципального образования «город Екатеринбург», управление жилищным фондом» на 2021–2025 годы<sup>4</sup> осуществлялось переселение граждан из аварийных жилых домов. В благоустроенное жилье переселено 297 семей (2021 год – 355 семей), в том числе Администрацией города Екатеринбурга и администрациями районов города Екатеринбурга отселено 230 семей, предприятиями – застройщиками и организациями, осуществляющими реконструкцию ветхих домов – памятников архитектуры, отселено 67 семей. Общая площадь предоставленных гражданам жилых помещений за счет всех источников финансирования на эти цели составила 10 777,2 кв. м (2021 год – 11 761,6 кв. м).

По состоянию на 01.01.2023 общая площадь жилищного фонда, признанного аварийным в установленном порядке, составила 110,7 тыс. кв. м (по состоянию на 01.01.2022 – 107,4 тыс. кв. м).

В целях реализации Указов Президента Российской Федерации от 7 мая 2012 года № 600 «О мерах по обеспечению граждан Российской Федерации доступным и комфортным жильем и повышению качества жилищно-коммунальных услуг», от 7 мая 2018 года № 204 «О национальных целях и стратегических задачах развития Российской Федерации до 2024 года», а также государственной программы Свердловской области «Реализация основных направлений государственной политики в строительном комплексе Свердловской области до 2027 года» в 2022 году продолжилась работа по предоставлению социальных выплат многодетным семьям за счет средств областного бюджета для строительства жилых помещений либо реконструкции индивидуальных жилых домов. По данным администраций районов города Екатеринбурга, по состоянию на 01.01.2023 на учете в качестве нуждающихся в улучшении жилищных условий состояла 271 семья, имеющая 3 и более несовершеннолетних детей. По данным государственного казенного учреждения Свердловской области «Фонд жилищного строительства», в 2022 году социальные выплаты на строительство жилья за счет средств областного бюджета предоставлены 2 многодетным семьям.

<sup>1</sup> Постановление Правительства Российской Федерации от 17.12.2010 № 1050 «О реализации отдельных мероприятий государственной программы Российской Федерации «Обеспечение доступным и комфортным жильем и коммунальными услугами граждан Российской Федерации».

<sup>2</sup> Постановление Правительства Свердловской области от 19.12.2019 № 920-ПП «Об утверждении государственной программы Свердловской области «Развитие системы образования и реализация молодежной политики в Свердловской области до 2027 года».

<sup>3</sup> Одна молодая семья не использовала в 2022 году социальную выплату на приобретение жилого помещения или создание объекта индивидуального жилищного строительства (срок действия свидетельства заканчивается в апреле 2023 года).

<sup>4</sup> Постановление Администрации города Екатеринбурга от 29.10.2020 № 2217 «Об утверждении Муниципальной программы «Улучшение жилищных условий отдельных категорий граждан, проживающих на территории муниципального образования «город Екатеринбург», управление жилищным фондом» на 2021–2025 годы»

В отчетном году количество оформленных договоров приватизации жилых помещений муниципальной формы собственности составило 592 единицы общей площадью 25247,6 кв. м (Рисунок 32).

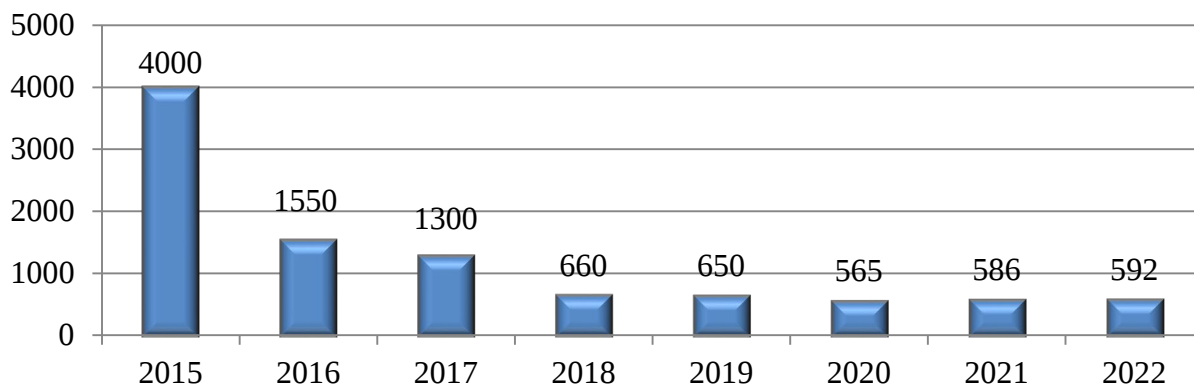


Рисунок 32 – Количество приватизированных жилых помещений муниципального жилищного фонда, единиц

### Подраздел 1.7. Развитие рынка товаров и услуг

В марте 2022 года потребительский рынок Российской Федерации испытал шок, связанный, с одной стороны, с уходом с отечественного рынка ряда популярных зарубежных брендов продовольственных и непродовольственных товаров, с другой стороны – с ажиотажным спросом населения на товары первой необходимости в начале весны, а после – с его последствиями.

**В результате произошедших социально-экономических трансформаций изменились потребительские привычки населения.** Среди основных трендов можно выделить: курс на бережливость и осознанное потребление (ориентир на сокращение расходов и отказ от ряда товаров или поиск более дешевых альтернатив); рост лояльности к отечественным производителям; усиление тренда на покупки онлайн, сложившегося во время пандемии новой коронавирусной инфекции COVID-19.

По итогам 2022 года в Екатеринбурге впервые в новейшей истории отмечено падение оборота розничной торговли, а также сдержанные темпы роста оборота общественного питания и платных услуг населению, что отсрочило выход этих показателей на допандемийные значения.

#### 1.7.1. Розничная торговля и общественное питание

Розничная торговля в 2022 году по-прежнему вносила весомый вклад в экономику Екатеринбурга. С начала 2022 года объем розничного товарооборота в Екатеринбурге демонстрировал положительную динамику. За январь – февраль 2022 года объем розничного товарооборота по крупным и средним организациям увеличился на 6,7 % в сопоставимых ценах по сравнению с показателем аналогичного периода 2021 года.

С апреля 2022 года, по мере исчерпания эффекта ажиотажного спроса, темп роста розничного товарооборота перешел в отрицательную зону. В целях поддержки потребительского рынка Правительством Российской Федерации принято решение о легализации параллельного импорта с целью удовлетворения спроса на востребованные зарубежные товары<sup>1</sup>. По оценочным данным, по итогам 2022 года оборот розничной торговли по полному кругу организаций

<sup>1</sup> Постановление Правительства Российской Федерации от 29.03.2022 № 506 «О товарах (группах товаров), в отношении которых не могут применяться отдельные положения Гражданского кодекса Российской Федерации о защите исключительных прав на результаты интеллектуальной деятельности, выраженные в таких товарах, и средства индивидуализации, которыми такие товары маркированы».

Екатеринбурга составил около 908,5 млрд руб., или 85 % к уровню 2021 года в сопоставимых ценах (Таблица 37, Рисунок 33).

Таблица 37

### Основные показатели развития розничной торговли

Показатель	Абсолютный показатель			2022 год к 2021 году, процент	
	единица измерения	2021 год	2022 год		
	1	2	3	4	5
Оборот розничной торговли в действующих ценах	млрд. руб.	928,0 <sup>1</sup>	908,5 <sup>1</sup>	97,9	
Оборот розничной торговли в сопоставимых ценах к аналогичному периоду прошлого года	процент	101,7 <sup>1,2</sup>	85,0 <sup>1</sup>	-16,7	
<b>Развитие торговой сети</b>					
Количество организаций розничной торговли (на конец года)	единица	5231	5337	102,0	
Торговые площади торгующих организаций без учета рынков (на конец периода)	тыс. кв. м	2441,2	2484,5	101,8	
Ввод в действие объектов торговли (с учетом перепрофилирования, реконструкции и капитального ремонта), в том числе за счет нового строительства	единица	584	433	74,1	
	единица	135	75	55,6	
	тыс. кв. м	90,9	21,7	23,9	
Прирост объектов розничной торговли	единица	167	106	63,5	
1. Оценочные данные. 2. Уточненные данные.					

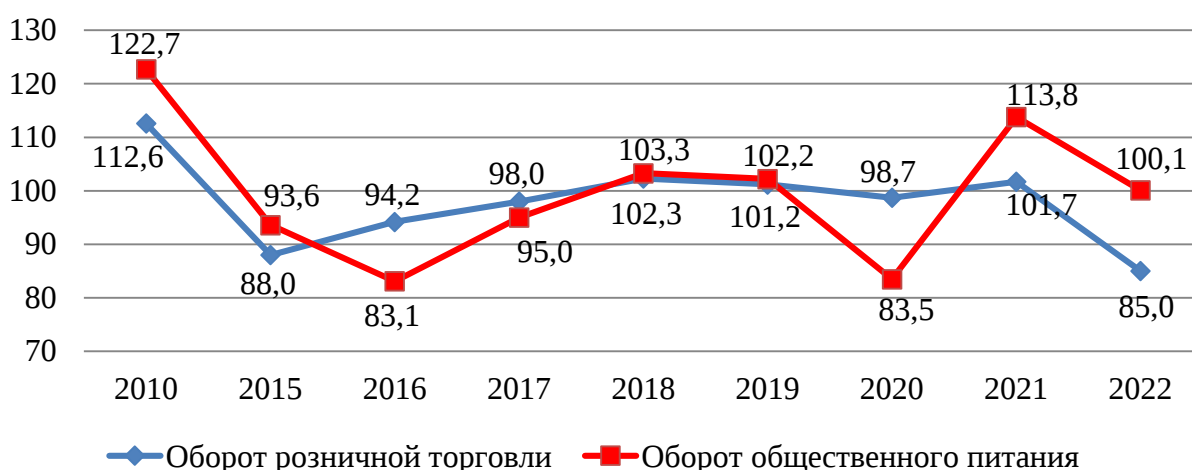


Рисунок 33 – Динамика розничного товарооборота и оборота общественного питания в сопоставимых ценах к прошлому году (по полному кругу предприятий), процентов

В январе – декабре 2022 года розничный товарооборот по крупным и средним организациям в Екатеринбурге составил 383,2 млрд руб. (86,9 % к уровню января – декабря 2021 года в сопоставимых ценах).

В 2022 году оборот розничной торговли по крупным и средним предприятиям на 86,8 % формировался организациями, относящимся к такому виду экономической деятельности, как торговля розничная, кроме торговли автотранспортными средствами и мотоциклами. Доля оборота торговли пищевыми продуктами, напитками и табачными изделиями в специализированных магазинах в обороте розничной торговли по крупным и средним предприятиям увеличилась и составила 9,4 % (в 2021 году – 7 %). Удельный вес пищевых продуктов, включая напитки и табачные изделия, составил 44,5 %, непродовольственных товаров – 55,5 % (в январе – декабре 2021 года – 37,3 % и 62,7 %, в январе – декабре 2020 года 41,5 % и 58,5 % соответственно).

По итогам 2022 года количество объектов розничной торговли увеличилось на 106 единиц и составило 5337 объектов розничной торговли, в том числе:

44 торговых центра общей площадью 1938,1 тыс. кв. м и торговой площадью 1094,9 тыс. кв. м;

62 торговых комплекса общей площадью 6624,2 тыс. кв. м и торговой площадью 326,1 тыс. кв. м;

2345 продовольственных магазинов,

2886 непродовольственных магазинов.

В 2022 году введена в эксплуатацию 2-я очередь торгового комплекса «ЮЛА» в Академическом районе города. В реестр торговых центров и торговых комплексов вновь включены торговый комплекс «Мытный двор» на ул. 8 Марта (торговая площадь – 1000 кв. м) и торговый комплекс «Галерея Ванцетти» на ул. Сакко и Ванцетти (торговая площадь – 1500 кв. м). Кроме того, открыто 26 магазинов местной торговой сети «Жизнь Март», для которых приоритетами являются экономия времени, затрачиваемого покупателями на выбор продуктов, здоровое питание, узкий, но выверенный ассортимент и собственная марка. Также открыто 14 магазинов сети «Бристоль», 8 магазинов торговой сети «Чижик», 3 магазина сети «Белорусские продукты», 3 магазина сети постоянных распродаж «Галамарт», 2 магазина российской розничной сети супермаркетов «Вкусвилл», ориентированных на продажу продуктов для здорового питания, и другие.

Торговые площади торгующих организаций по состоянию на 01.01.2023 составляли 2484,5 тыс. кв. м (на 01.01.2022 – 2441,2 тыс. кв. м). Таким образом, обеспеченность торговыми площадями по состоянию на 01.01.2023 составила 1569,2 кв. м на 1000 человек<sup>1</sup> (в 2021 году – 1534,3 кв. м на 1000 человек<sup>2</sup>), в том числе торговыми площадями в торговых центрах – 691,5 кв. м на 1000 человек<sup>1</sup> (в 2021 году – 687,8 кв. м на 1000 человек<sup>2</sup>).

По оценочным данным, в 2022 году оборот общественного питания по полному кругу организаций увеличился на 12,9 % в действующих ценах и составил 43,7 млрд руб. (Таблица 38).

На сегодняшний день более 84 % предприятий общественного питания оказывают широкий спектр дополнительных услуг потребителям (выездное обслуживание, обслуживание торжественных мероприятий, изготовление изделий по заказам, вызов такси, предоставление беспроводного доступа к сети Интернет, услуги шеф-повара на дому, консультации по приготовлению блюд и другие).

<sup>1</sup> При расчете показателя использована численность населения по состоянию на 01.01.2023 – 1583,3 тыс. человек.

<sup>2</sup> При расчете показателя использована численность населения по состоянию на 01.01.2022 – 1591,1 тыс. человек.



## Основные показатели развития сети общественного питания

Показатель	Абсолютный показатель			2022 год к 2021 году, процент	
	единица измерения	2021 год	2022 год		
	1	2	3	4	5
Оборот общественного питания в действующих ценах	млрд. руб.	38,7 <sup>1</sup>	43,7 <sup>1</sup>	112,9	
Оборот общественного питания в сопоставимых ценах к аналогичному периоду прошлого года	процент	113,8	100,1	-13,7	
Количество предприятий общественного питания (на конец периода)	единица	2541	2603	102,4	
в том числе общедоступных	единица	1858	1919	103,3	
Количество мест на предприятиях общественного питания	тыс. мест	165,4	170,5	103,1	
в том числе общедоступных	тыс. мест	98,3	102,1	103,9	
Количество предприятий общественного питания, работающих с применением автоматизированных систем управления	единица	2103	2428	115,5	
1. Оценочные данные.					

Сеть предприятий общественного питания в 2022 году увеличилась на 62 единицы, количество мест на предприятиях общественного питания увеличилось на 5084 единицы. Развитие инфраструктуры предприятий общественного питания происходило главным образом за счет роста количества общедоступных объектов общественного питания, которые составляют 73,7 % от общего числа предприятий общественного питания.

В 2022 году введено в эксплуатацию 191 предприятие общественного питания на 12,2 тыс. мест (в 2021 году – 284 предприятия на 12,4 тыс. мест), из них за счет реконструкции – 141 объект на 6,2 тыс. мест, за счет нового строительства – 50 объектов на 6 тыс. мест. В связи с низкой рентабельностью, а также проведением капитального ремонта в 2022 году закрыто 129 предприятий на 7,1 тыс. мест.

Среди открывшихся в 2022 году объектов общественного питания можно выделить бар VLA VLA BAR на ул. Добролюбова (на 2500 мест), ресторан «Высота 5642» на ул. Воеводина (на 250 мест), кафе «Балетон» по пер. Вересковому (на 200 мест), ресторан «Чайхана № 96» на ул. Донбасской (на 180 мест), ресторан Forest на ул. Горького (на 150 мест), ресторан «The ДОМ» на ул. Олимпийской (на 102 места), ресторан «Frank by БАСТА» на ул. Малышева (на 100 мест) и другие.

Обеспеченность местами на предприятиях общественного питания по состоянию на 01.01.2023 составила 107,7 места на 1000 человек<sup>1</sup> (на 01.01.2022 – 104 места на 1000 человек<sup>2</sup>), обеспеченность местами на предприятиях общедоступной сети – 64,5 места на 1000 человек<sup>1</sup> (на 01.01.2022 – 61,8 места на 1000 человек<sup>2</sup>).

<sup>1</sup> При расчете показателя использована численность населения по состоянию на 01.01.2023 – 1583,3 тыс. человек.

<sup>2</sup> При расчете показателя использована численность населения по состоянию на 01.01.2022 – 1591,1 тыс. человек.

По состоянию на 01.01.2023 количество предприятий общественного питания по месту работы и учебы населения составило 650 объектов на 67 136 мест (на 01.01.2022 – 651 объект на 67 060 мест).

Таким образом, по состоянию на 01.01.2023 сеть предприятий общественного питания в Екатеринбурге включала 627 столовых, 520 кафе, 301 предприятие быстрого обслуживания, 213 кофеен, 206 ресторанов, 204 бара, 140 закусочных, 392 заведения других типов (чайные, буфеты, кафетерии, пекарни, специализированные цехи, кейтеринговые компании и другие).

**Схемы размещения нестационарных торговых объектов** (далее – НТО) на территории муниципального образования «город Екатеринбург» разработаны в соответствии с Постановлением Правительства Свердловской области от 27 апреля 2017 года № 295-ПП «Об утверждении Порядка разработки и утверждения схем размещения нестационарных торговых объектов в муниципальных образованиях, расположенных на территории Свердловской области» и утверждены Постановлением Администрации города Екатеринбурга от 19 декабря 2018 года № 3092 «Об утверждении схем размещения нестационарных торговых объектов на территории муниципального образования «город Екатеринбург». Схемы размещения НТО, начиная с 2019 года, действуют бессрочно.

В течение 2022 года организовано и проведено 16 заседаний Комиссии по подготовке проекта схемы размещения НТО на территории муниципального образования «город Екатеринбург», в ходе которых рассмотрено 608 предложений хозяйствующих субъектов по расширению сети НТО на 805 мест размещения.

**Система защиты прав потребителей в муниципальном образовании «город Екатеринбург».** В 2022 году в рамках выполнения мероприятий по обеспечению защиты прав потребителей в муниципальном образовании «город Екатеринбург» специалистами МБУ «Екатеринбургский муниципальный центр защиты прав потребителей» рассмотрено 4460 обращений потребителей (в 2021 году – 4474 обращения потребителей), в том числе дано 2709 консультаций в устной форме, 1434 консультации в электронной форме, 67 консультаций в письменной форме, оформлено более 800 документов правового характера (претензии, заявления, жалобы, иски, процессуальные жалобы).

В отчетном году сотрудниками МБУ «Центр правозащиты» организовано и проведено 47 совещаний с предпринимателями города Екатеринбурга на тему защиты прав потребителей.

В целях информирования населения о правах потребителей и необходимых действиях по защите прав потребителей осуществлены 111 встреч с представителями средств массовой информации (в виде интервью, участия в прямых эфирах и т. п.), проведено 47 обучающих семинаров (совещаний, конференций, круглых столов) для пожилых людей и социальных работников (в рамках работы по профилактике правонарушений, в том числе мошенничества), для школьников и студентов (в рамках работы по формированию правовой культуры и навыков по защите прав потребителей).

### **1.7.2. Бытовые услуги, предоставляемые населению**

Составной частью потребительского рынка является рынок бытовых услуг, предоставляемых населению. Бытовые услуги занимают важное место среди расходов населения, а также имеют значительный удельный вес среди остальных видов платных услуг, предоставляемых населению.

По итогам отчетного года сеть предприятий сферы обслуживания населения в Екатеринбурге увеличилась на 13 объектов и составила 5378 предприятий. Прирост произошел в основном за счет открытия предприятий индустрии красоты, швейных и трикотажных ателье, организаций по проведению праздников. Как и в предыдущие периоды, указанные предприятия открывались преимущественно на территориях торговых центров, торговых комплексов и на первых этажах жилых зданий. Кроме того, в условиях действия санкций особенно востребованными стали предприятия по ремонту и пошиву одежды, предлагающие своему клиенту современные конструкторские решения, креативный дизайн, качественное исполнение заказов, имеющие собственные дизайнерские разработки.

Общая площадь предприятий бытового обслуживания населения по итогам 2022 года составила 543,8 тыс. кв. м, или 100,2 % к уровню 2021 года (Таблица 39). Обеспеченность площадями предприятий бытового обслуживания населения составила 343,5 кв. м на 1000 человек<sup>1</sup> (по итогам 2021 года – 341 кв. м на 1000 человек<sup>2</sup>).

Таблица 39

### Основные показатели развития сети бытового обслуживания населения

Показатель	Абсолютный показатель			2022 год к 2021 году, процент
	единица измерения	2021 год	2022 год	
Количество предприятий сферы бытового обслуживания (на конец периода)	единица	5365	5378	100,2
Общая площадь предприятий бытового обслуживания (на конец периода)	тыс. кв. м	542,5	543,8	100,2

На предприятиях бытового обслуживания населения было внедрено 10,9 тыс. единиц нового технологического оборудования. Наибольшая доля по вводу технологического оборудования пришлась на предприятия сферы индустрии красоты, швейные ателье и мастерские, предприятия, оказывающие услуги по ремонту бытовой радиоэлектронной аппаратуры и бытовой техники, копировальные центры и типографии, культурно-развлекательные заведения, предприятия, оказывающие услуги по организации праздников.

Наиболее востребованными сегментами сферы бытовых услуг являются парикмахерские услуги, швейные и трикотажные ателье, ремонт электробытовых машин и приборов, ремонт помещений, оздоровительные услуги (Таблица 40).

Таблица 40

### Бытовые услуги, предоставляемые населению

Вид услуги	2021 год, единица	2022 год, единица	Прирост, единица
1	2	3	4
Все виды услуг, предоставляемые населению, в том числе	5365	5378	13
парикмахерские, косметологии и маникюрные студии	1473	1504	31
фотоуслуги	252	251	-1
ремонт обуви	308	301	-7
швейные и трикотажные ателье	484	503	19
прачечные и химчистки	192	184	-8
ремонт электробытовых машин и приборов, бытовой радиоэлектронной аппаратуры, ремонт сотовых телефонов	441	440	-1
ремонт часов	69	68	-1
изготовление ключей	89	93	4
ювелирные мастерские	107	106	-1
ломбарды	234	220	-14
услуги проката	157	163	6
компьютерные клубы	23	24	1

<sup>1</sup> При расчете показателя использована численность населения по состоянию на 01.01.2022 – 1591,1 тыс. человек.

<sup>2</sup> При расчете показателя использована численность населения по состоянию на 01.01.2023 – 1583,3 тыс. человек.

1	2	3	4
ритуальные услуги	109	111	2
фитнесы	0	0	0
оздоровительные услуги (сауны, солярии, массажные салоны)	321	326	5
культурно-развлекательные заведения	63	55	-8
полиграфические услуги (изготовление печатей и штампов, рекламные компании, типографии, копировальные услуги)	303	299	-4
резка стекла	28	23	-5
брачные агентства	4	2	-2
организация праздников	115	131	16
аттракционы	77	74	-3
услуги нянь и гувернанток	12	12	0
клининговые компании	85	87	2
домофонные службы	30	27	-3
ремонт помещений (изготовление и установка окон, изготовление и установка дверей, установка натяжных потолков, ремонт квартир)	389	374	-15

В 2022 году наряду с универсальными предприятиями открывались специализированные моностудии, барбершопы, детские парикмахерские. Становится актуальным внедрение новых форматов (экспресс-формат, салоны и студии эконом-формата).

Одним из приоритетных направлений деятельности по организации бытового обслуживания населения Екатеринбурга является обеспечение ценовой доступности социально важных бытовых услуг для всех категорий населения. Предприятия бытового обслуживания населения в 2022 году оказали услуги по льготным тарифам социально незащищенным категориям граждан и ветеранам Великой Отечественной войны в количестве 127,6 тыс. человек (скидки, льготы, акции в рамках празднования Дня Победы, Дня города, Дня пенсионера, Нового года).

По состоянию на 01.01.2023 в Екатеринбурге функционировало 127 гостиниц (вместимость составила 11 401 место). Обеспеченность местами размещения в Екатеринбурге составила 7,2 места на 1000 человек<sup>1</sup> (Таблица 41).

Таблица 41

### Развитие гостиничного комплекса

Показатель	Абсолютный показатель			2022 год к 2021 году, процент
	Единица измерения	2021 год	2022 году	
Число гостиниц	единица	127	127	100,0
из них классифицированных	единица	118	119	100,8
Количество международных гостиничных операторов	единица	5	4	80,0
Единовременная вместимость гостиниц (на конец периода)	место	11 559	11 401	98,6
Ввод новых гостиниц	единица	1	0	-
Число хостелов	единица	59	51	86,4
из них классифицированных	единица	41	34	82,9
Единовременная вместимость хостелов (на конец периода)	место	2008	1778	88,5

<sup>1</sup> При расчете показателя использована численность населения по состоянию на 01.01.2023 – 1583,3 тыс. человек.

По состоянию на 01.01.2023 в Екатеринбурге действовало 102 деловых центра общей площадью 1474,2 тыс. кв. м, в том числе: класса «А» – 18 объектов (449,8 тыс. кв. м), класса «В+» – 19 объектов (278,3 тыс. кв. м), класса «В» – 49 объектов (577 тыс. кв. м), класса «С» – 16 объектов (169,1 тыс. кв. м) (Таблица 42).

Таблица 42

**Количество деловых центров в Екатеринбурге в конце 2022 года**

Класс	Количество объектов, единиц	Площадь, тыс. кв. м
Класс А	18	449,8
Класс В+	19	278,3
Класс В	49	577,0
Класс С	16	169,1
Всего	102	1474,2

**1.7.3. Межмуниципальные, международные и внешнеэкономические связи**

Международные связи и сфера туризма за последние два года, начиная с момента введения ограничительных мер по предупреждению распространения новой коронавирусной инфекции COVID-19, в значительной степени видоизменились, как изменились и векторы их развития в среднесрочной перспективе.

К основным тенденциям развития международных связей и туризма можно отнести ускоренную цифровизацию отрасли туризма, снижение туристского потока на фоне появления новых и развития существующих онлайн-сервисов взаимодействия, широкое внедрение комбинированного подхода к проведению мероприятий в онлайн-формате и сокращение очных встреч и переговоров.

На муниципальном уровне международное сотрудничество осуществляется в рамках 49 заключенных ранее и подписанных в 2022 году договоров и соглашений с зарубежными партнерами по торгово-экономическим, научно-техническим, культурным, образовательным, туристическим и другим направлениям взаимодействия. В отчетном году Екатеринбургом заключено 3 соглашения об установлении побратимских отношений с городами Крань (Республика Словения), Минск (Республика Беларусь) и Бишкек (Кыргызская Республика).

Количество городов-партнеров Екатеринбурга в 2022 году увеличилось на 4 единицы, среди них города Китайской Народной Республики: Гуанчжоу, Цицикар, Харбин, Шэньчжэнь. По итогам 2022 года общее число городов-партнеров Екатеринбурга составило 26 единиц.

В 2022 году состоялось 22 совместных мероприятия с участниками консульских учреждений, 7 зарубежных визитов и 7 приемов иностранных делегаций для установления и развития партнерских и дружественных связей. Всего при участии Администрации города Екатеринбурга организовано более 70 муниципальных мероприятий с международным участием, большинство из которых состоялось в очном формате.

Кроме того, в 2022 году создан Совет представителей иностранных государств при Главе Екатеринбурга. Его задачами стали формирование имиджа Екатеринбурга как международного делового центра, комфортного для работы и проживания; укрепление торгово-экономических и культурных связей с зарубежными городами-партнерами, а также продвижение национальной культуры и ценностей среди представителей международного сообщества. В состав Совета вошли представители иностранного дипломатического корпуса Екатеринбурга, представитель Министерства иностранных дел Российской Федерации в Екатеринбурге, Министр международных и внешнеэкономических связей Свердловской области.

По состоянию на 01.01.2023 состоялось 5 заседаний Совета представителей иностранных государств, в ходе которых участники обсудили цели и задачи своей работы, вопросы

развития образовательной и деловой инфраструктуры в Екатеринбурге, развитие международных авианаправлений.

Несмотря на турбулентность мировой обстановки и, как следствие, приостановку работы дипломатических представительств ряда западных стран, Екатеринбург сохранил за собой третье место в Российской Федерации по количеству иностранных дипломатических представительств и консульских учреждений. На конец 2022 года в городе работало 24 иностранных дипломатических представительства. Назначен Почетный консул Республики Беларусь и Почетный консул Демократической Социалистической Республики Шри-Ланка.

Екатеринбург продолжил активно развивать и использовать современные технологии, которые позволили проводить мероприятия в гибридном формате и увеличить их аудиторию.

Лидерами по количеству участников в отчетном году стали конгрессные мероприятия, имеющие приоритетное значение для экономического блока региона, а также мероприятия, связанные с туризмом, строительством, образованием, здравоохранением, спортом, транспортом и информационными технологиями.

Наиболее значимые мероприятия, прошедшие в 2022 году в Екатеринбурге:

Международная промышленная выставка INNOPROM 2022, в работе которой приняли участие более 600 компаний-экспонентов из 79 субъектов Российской Федерации и 30 стран-участниц (36 тыс. человек);

III Международная специализированная выставка-форум современных медицинских технологий, медицинского оборудования, инструментария, расходных материалов, фармацевтических препаратов, а также медицинских услуг «Здравоохранение Урала» в формате офлайн, участие в которой приняло около 20 тыс. человек;

IX Международный строительный форум и выставка 100+ Techno Build, участие в которых приняли 18,7 тыс. человек, в том числе представители иностранных государств. На площадке 100+ Techno Build прошли также XIV Уральский форум по недвижимости, XIII Международная специализированная выставка «УРАЛЭКСПОКАМЕНЬ 2022», Международная конференция «Развитие института строительной экспертизы»;

Международная туристическая выставка «ЛЕТО-2022», участие в которой приняли около 5 тыс. человек, в том числе из зарубежных стран;

Международная специализированная выставка оборудования и технологий для комплексного оснащения промышленных предприятий TechnoPark Ural, участие в которой приняли более 3 тыс. человек и более 20 компаний – производителей и поставщиков оборудования;

Build Ural – выставка строительных, отделочных материалов и инженерного оборудования, в которой приняло участие около 3 тыс. человек и более 40 предприятий различных направлений отрасли;

«Металлообработка. Сварка-Урал» – специализированная выставка технологий и оборудования для машиностроения, металлообрабатывающей промышленности и сварочного производства (мероприятие посетили 2,7 тыс. человек);

VI Общероссийский форум стратегического развития «Города России 2030: вызовы и действия 2.0», в котором приняли участие около 2 тыс. человек, в том числе представители иностранных делегаций. В ходе форума Администрацией города Екатеринбурга впервые был организован Международный марафон городских проектов, объединивший спикеров из Китайской Народной Республики, Республики Узбекистан, Южной Кореи с целью обмена опытом в вопросах организации городского пространства.

В 2022 году количество иностранных граждан, посетивших Екатеринбург, составило 229,9 тыс. человек, количество иностранных гостей, посетивших Екатеринбург с туристическими целями, составило 4071 человек. Число иностранных журналистов, российских и иностранных представителей сферы туризма и организаторов конгрессных мероприятий в рамках инфотуров (пресс-туров) в 2022 году составило 77 человек.

Пассажиропоток в аэропорту Кольцово по итогам 2022 года составил 5,8 млн человек, что почти вдвое больше показателя 2020 года, но на 3,6 % меньше, чем в 2021 году (4,7 млн человек – пассажиры внутрироссийских рейсов). Самыми популярными направлениями по традиции стали Москва, Сочи и Санкт-Петербург. Основным фактором снижения пассажиропотока на внутренних рейсах стало закрытие с февраля 2022 года воздушного пространства над аэропортами юга России. В отчетном году открыты перелеты по региональным направлениям в Астрахань, Ставрополь, Владикавказ и Южно-Сахалинск. Возобновились рейсы во Владивосток, Горно-Алтайск, Орск и Нягань.

На международных линиях пассажиропоток 2022 года сопоставим с показателями 2021 года. Ограничения в авиационной отрасли привели в I полугодии 2022 года к отмене или радикальному сокращению регулярных и чартерных рейсов на традиционных для данного периода туристических направлениях. Возместить отмененные рейсы удалось за счет развития полетных программ авиаперевозчиков в страны ближнего зарубежья (в Республику Армения, Республику Казахстан, Республику Таджикистан). Кроме того, адаптационные мероприятия в отечественной авиационной отрасли позволили со II полугодия 2022 года возобновить и увеличить число рейсов на популярные курорты Турецкой Республики, Объединенных Арабских Эмиратов, Республики Индии и Королевства Таиланд. Лидерами по пассажиропоходу на международных линиях стали города Анталья, Душанбе и Дубай. Всего в 2022 году пассажирам аэропорта Кольцово были доступны прямые регулярные и чартерные рейсы по 33 зарубежным маршрутам.

## **Подраздел 1.8. Формирование сбалансированной транспортной системы Екатеринбурга**

### **1.8.1. Развитие транспортной инфраструктуры Екатеринбурга**

В целях развития Екатеринбурга как административного центра в рамках реализации Муниципальной программы «Столица» на 2017–2024 годы<sup>1</sup> на условиях софинансирования из областного бюджета в 2022 году проводились мероприятия по строительству, реконструкции и капитальному ремонту объектов улично-дорожной сети (Таблица 43, Рисунок 34).

В 2022 году завершено:

строительство трамвайной линии в Верхнюю Пышму общей протяженностью 11 км (в однопутном исчислении);

строительство ул. Академика Ландау (от ул. Рябинина до ул. Вавилова);

строительство ул. Чкалова (от ул. Академика Сахарова до ул. Академика Парина);

строительство ул. Любви (от ул. Чемпионов до ул. Счастливой) и ул. Счастливой (от ул. № 11 до ул. Любви);

реконструкция ул. Циолковского (от ул. Московской до ул. Айвазовского) и ул. Айвазовского (от ул. Циолковского до ул. Авиационной);

реконструкция ул. Чкалова (от ул. Краснолесья до ул. Академика Вонсовского);

реконструкция моста через реку Исеть по ул. Челюскинцев с реконструкцией улично-дорожной сети (2 этап. Реконструкция моста и улично-дорожной сети и строительство 2 очистных сооружений);

реконструкция ул. 2-й Новосибирской и ул. Лучистой со строительством трамвайной линии (1 этап. Реконструкция южных очистных сооружений);

реконструкция и строительство улично-дорожной сети в рамках подготовки к XXXII Всемирной летней универсиаде 2023 года (3 этап. Строительство очистных сооружений дождевой канализации);

капитальный ремонт ул. 2-й Новосибирской (от ул. Эскадронной до ул. Окружной).

Кроме того, в отчетном году досрочно завершена реконструкция путепровода на пересечении ул. Луганской с объездной автодорогой.

<sup>1</sup> Постановление Администрации города Екатеринбурга от 03.11.2016 № 2193 «Об утверждении Муниципальной программы «Столица» на 2017–2024 годы и о признании утратившими силу отдельных постановлений Администрации города Екатеринбурга».

**Строительство и ремонт объектов улично-дорожной сети  
на территории муниципального образования «город Екатеринбург»**

Показатель	Абсолютный показатель				2022 год к 2021 году
	единица измерения	контрольное значение на 2022 год	2021 год	2022 год	
Строительство и реконструкция дорог (за счет всех источников финансирования)	тыс. кв. м	89,8	37,6	123,3	в 3,3 р.
Строительство и реконструкция тротуаров (за счет всех источников финансирования)	тыс. кв. м	52,6	24,4	64,1	в 2,6 р.
Капитальный ремонт дорог (за счет всех источников финансирования)	тыс. кв. м	14,8	25,0	4,6	18,5 %
Устройство велодорожек	тыс. кв. м	11,3	9,0	13,0	144,6 %
Устройство новых газонов	тыс. кв. м	92,1	40,2	130,9	в 3,3 р.
Ремонт дорог (за счет всех источников финансирования)	тыс. кв. м	435,0	564,8	531,8	94,2 %
Ремонт тротуаров (за счет всех источников финансирования)	тыс. кв. м	95,0	157,6	145,9	92,6 %



Рисунок 34 – Объемы строительства, реконструкции и ремонта дорог,  
тыс. кв. м

С целью улучшения транспортной доступности в рамках национального проекта «Жилье и городская среда» в отчетном году состоялась закупка работ по строительству трамвайной линии в микрорайон Солнечный.



В целях улучшения транспортно-эксплуатационного состояния улично-дорожной сети, обеспечения восстановления ежегодного износа дорожного покрытия в рамках реализации приоритетного проекта «Безопасные и качественные автомобильные дороги», а также программы комплексного развития транспортной инфраструктуры Екатеринбургской городской агломерации в 2022 году:

проведен ремонт дорог общей площадью 531,8 тыс. кв. м (в 2021 году – 64,8 тыс. кв. м), тротуаров с разными видами покрытий общей площадью 145,9 тыс. кв. м (в 2021 году – 157,6 тыс. кв. м)<sup>1</sup>;

отремонтировано 27 светофорных объектов (в 2021 году – 39 объектов)<sup>1</sup>;

организовано понижение бортового камня на пересечении тротуара с проезжей частью на 1200 объектах и 5 пандусах.

В 2022 году проводился ремонт крупных участков дорог, в том числе в рамках национального проекта «Безопасные качественные дороги»:

внешняя автодорога Ново-Свердловская ТЭЦ – ЖБИ;

ул. Шефская (от автомобильной дороги по ул. Красных Командиров до автодороги по пр-ту Космонавтов);

ул. Куйбышева (от ул. Московской до автомобильной дороги по ул. Белинского);

ул. Белинского (от автодороги по ул. Малышева до автомобильной дороги по ул. Декабристов);

ул. Щербакова (от дома № 145б по ул. Щербакова до пер. Половодного);

ул. Гурзуфская (от ул. Посадской до ул. Металлургов с транспортной развязкой);

ул. Челюскинцев (от пер. Невьянского до пер. Красного);

ул. Пархоменко;

ул. Белинского, (от автомобильной дороги по ул. Щорса до дома № 108 по ул. Белинского).

В целях повышения безопасности дорожного движения в 2022 году проведены следующие работы:

построено 4 светофорных объекта (на пересечении ул. Академика Бардина и ул. Громова; на пересечении ул. Краснофлотцев и ул. Донской; у дома № 118 по ул. Амундсена; на пересечении ул. Испанских Рабочих и ул. Братьев Быковых);

установлены светофоры типа Т7 (мигающие) на 5 нерегулируемых пешеходных переходах в районах школ и на маршрутах движения детей;

установлены дублирующие дорожные знаки «Пешеходный переход» над проезжей частью на 14 участках улично-дорожной сети;

установлены новые искусственные неровности на 6 участках улично-дорожной сети;

оборудовано 20 нерегулируемых пешеходных переходов;

на участках дорожной сети площадью 334 тыс. кв. м нанесена дорожная разметка (100 тыс. кв. м – пластиком и 234 тыс. кв. м – краской);

для повышения внимания водителей на 322 пешеходных переходах между белыми линиями разметки нанесена разметка желтого цвета;

на 191 участке дорожной сети нанесена дорожная разметка, дублирующая дорожный знак «Дети»;

установлено 1960 новых дорожных знаков;

221 раз выполнена корректировка длительности циклов движения в автоматизированной системе управления дорожным движением.

В целях реализации мероприятия «Внедрение интеллектуальных транспортных систем, предусматривающих автоматизацию процессов управления дорожным движением в городских агломерациях, включающих города с населением свыше 300 тысяч человек» в рамках

<sup>1</sup> Постановление Администрации города Екатеринбурга от 29.11.2022 № 3679 «О внесении изменений в Постановление Администрации города Екатеринбурга от 14.02.2022 № 358 «Об утверждении перечней автомобильных дорог общего пользования местного значения, подлежащих ремонту в 2022 году».

федерального проекта «Общесистемные меры развития дорожного хозяйства» национального проекта «Безопасные качественные дороги» в отчетном году:

модернизировано 15 светофорных объектов;

велась разработка программного модуля адаптивного управления 140 светофорными объектами;

осуществлена установка метеопоста на пересечении ул. Бебеля и ул. Кирова;

введен в эксплуатацию программно-аппаратный комплекс из 8 серверов, позволяющий осуществлять обработку данных для функционирования интеллектуальных транспортных систем;

установлено 392 видекамеры.

В целях сокращения потоков личного автотранспорта и стимулирования использования альтернативных видов транспорта в Екатеринбурге реализуется проект по внедрению платных парковок на отдельных участках улично-дорожной сети города. В 2022 году эксплуатировалось 2604 платных парковочных места, загруженность платного парковочного пространства составила 90 %.

Во II половине 2022 года приступила к работе административная комиссия по рассмотрению дел об административных правонарушениях, совершенных с использованием транспортных средств, в случае фиксации этих административных правонарушений работающими в автоматическом режиме специальными техническими средствами, имеющими функции фото- и киносъемки, видеозаписи, или средствами фото- и киносъемки, видеозаписи<sup>1</sup>. По результатам выявления данных административных правонарушений, совершенных с использованием транспортных средств, рассмотрено 5993 материала (42,1 % от общего количества материалов об административных правонарушениях). В городской бюджет за пользование платными парковочными местами в 2022 году поступило 12,1 млн руб. (из них 3,7 млн руб. – за счет оплаты штрафов за пользование на платной основе парковочными местами).

### **1.8.2. Городской транспорт**

В целях совершенствования транспортной системы, удобной для пешеходов, пассажирского обслуживания населения всех жилых районов Екатеринбурга (с затратами времени в пределах нормативных значений) основными задачами в 2022 году являлись оптимизация маршрутной сети городского пассажирского транспорта, увеличение частоты движения городского пассажирского транспорта, обновление подвижного состава городского транспорта.

В рамках поэтапной работы по приведению маршрутов общественного транспорта к сквозной нумерации в 2022 году перенумерованы 6 троллейбусных маршрутов (Таблица 44).

В целях улучшения транспортного обслуживания населения в отчетном году автобусный маршрут № 01 «Аэропорт Кольцово – Железнодорожный вокзал» переведен на регулируемый тариф (стоимость проезда по данному маршруту снизилась со 100 руб. до 32 руб. за 1 поездку). Кроме того, изменена схема маршрута (продлен до ст. Кольцово).

В рамках Муниципальной программы «Развитие системы общественного транспорта и обеспечение безопасности дорожного движения в муниципальном образовании «город Екатеринбург» на 2022–2026 годы» в 2022 году установлены 21 остановочный навес, 1 интерактивный модуль и 4 электронных табло.

<sup>1</sup> Постановление Администрации города Екатеринбурга от 13.07.2022 № 1965 «О создании административной комиссии муниципального образования «город Екатеринбург» по рассмотрению дел об административных правонарушениях, совершенных с использованием транспортных средств, в случае фиксации этих административных правонарушений работающими в автоматическом режиме специальными техническими средствами, имеющими функции фото- и киносъемки, видеозаписи, или средствами фото- и киносъемки, видеозаписи».

**Городской транспорт общего пользования на территории  
муниципального образования «город Екатеринбург»**

Показатель	Абсолютный показатель				2022 год к 2021 году
	единица измерения	контрольное значение на 2022 год	2021 год	2022 год	
1	2	3	4	5	6
Перевозка пассажиров транспортом общего пользования, в том числе	млн. поездок	231,9	233,3	253,9	108,8 %
муниципальным транспортом, в том числе	млн. поездок	158,3	158,4	165,1	104,2 %
автобусом	млн. поездок	32,6	32,6	33,8	103,7 %
трамваем	млн. поездок	65,4	65,0	67,3	103,5 %
троллейбусом	млн. поездок	25,0	25,3	25,1	99,2 %
метро	млн. поездок	35,3	35,5	38,9	109,6 %
частными автобусами	млн. поездок	73,6	74,9	88,8	118,6
Количество маршрутов городского пассажирского транспорта	единица	116	116	116	100,0 %
муниципальных маршрутов, в том числе	единица	77	77	78	101,3 %
автобусных	единица	30	30	31	103,3 %
трамвайных	единица	31	31	31	100,0 %
троллейбусных	единица	16	16	16	100,0 %
частных автобусных маршрутов	единица	39	39	38	97,4 %
Средняя эксплуатационная скорость автобуса	км/ч	17,0	17,0	17,2	101,2 %
Средняя эксплуатационная скорость трамвая	км/ч	12,8	13,4	13,6	101,5 %
Средняя эксплуатационная скорость троллейбуса	км/ч	12,8	13,3	13,2	99,2 %
Средняя эксплуатационная скорость метро	км/ч	–	40,1	40,1	100,0 %
Доля горожан, затрачивающих на передвижение от места жительства до места работы менее 42 минут	процент	82,0	82,0	82,0	0,0 %

В 2022 году общий объем перевозок пассажиров городским общественным транспортом увеличился на 8,8 % по сравнению с 2021 годом и составил 253,9 млн человек (в 2021 году – 233,3 млн человек), в том числе объем перевозок муниципальным транспортом увеличился на 4,2 % и составил 165,1 млн человек (в 2021 году – 158,4 млн человек). Объем перевозок муниципальными автобусами составил 33,8 млн человек, трамваями – 67,3 млн человек, метро – 38,9 млн человек, троллейбусами – 25,1 млн человек, частными автобусами – 88,8 млн человек (Рисунок 35).



Рисунок 35 – Объем перевозок пассажиров, миллионов человек

В отчетном году доля перевозок, осуществленных муниципальным транспортом, в общем объеме перевозок пассажиров снизилась по сравнению с 2021 годом и составила 65 % (в 2021 году – 67,9 %), в том числе доля перевозок пассажиров трамваями снизилась до 26,5 %, автобусом – до 13,3 %, троллейбусом – до 9,9 %, при этом доля перевозок пассажиров метрополитеном увеличилась и составила 15,3 %. Доля перевозок пассажиров частным транспортом увеличилась с 32,1 % до 35 % (Рисунок 36).

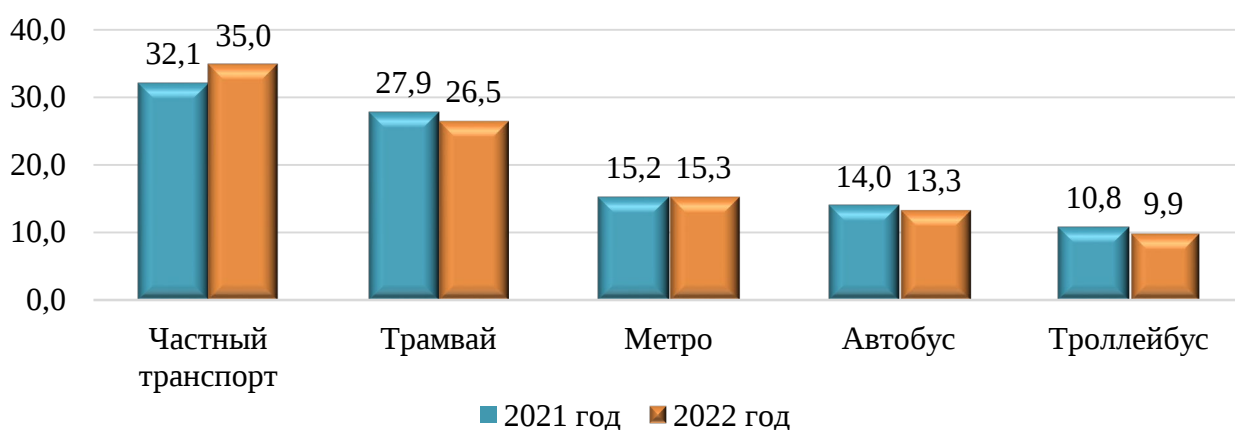


Рисунок 36 – Структура перевозок пассажиров городским общественным транспортом в 2021 – 2022 годах, процентов

В 2022 году возросло количество желающих получить электронную транспортную карту «ЕКАРТА». В отчетном году подано 20 377 заявлений на получение электронной транспортной карты (в 2021 году – 15 347 заявлений), в том числе социальной карты – 10 979 заявлений, персональной карты учащегося – 4092 заявления, персональной карты студента – 5306 заявлений. Выдано 18 805 электронных транспортных карт (в 2021 году – 14 068 карт).

В 2022 году объем перевозок пассажиров муниципальным общественным транспортом, оплата которых осуществлялась с использованием электронных носителей, увеличился по сравнению с 2021 годом и составил 130,3 млн поездок (в 2021 году – 117,4 млн поездок), в том числе трамваями – 53,3 млн поездок, автобусами – 26,4 млн поездок, метрополитеном – 30,3 млн поездок, троллейбусами – 20,3 млн поездок. Доля перевозок пассажиров муниципальным общественным транспортом, оплата которых осуществлялась с помощью электронных носителей, увеличилась с 74,1 % в 2021 году до 78,9 % в 2022 году.

В целях поддержки населения с 01.09.2022 по 31.12.2022 в общественном транспорте Екатеринбурга и ряде городов Свердловской области действовала акция платежной системы «Мир». При оплате проезда загруженной в смартфон картой «Мир» или Единой социальной картой Свердловской области «Уралочка» можно было сэкономить 10 руб. с каждой поездки.

Кроме того, в отчетном году внесены следующие изменения в тарифные планы:

с 15.02.2022 введен электронный проездной билет на 4 вида транспорта для студентов (ранее только на 3 вида транспорта);

с 15.09.2022 правом проезда в общественном транспорте города Екатеринбурга по тарифному плану для студентов могут воспользоваться также аспиранты, адъюнкты и ординаторы учебных заведений.

В 2022 году в рамках контроля за работой пассажирского транспорта МКУ «Муниципальная транспортная инспекция» выполнено 2130 проверок исполнения договорных условий пассажирскими транспортными предприятиями. По результатам проверок выдано 380 предупреждений, выписано 559 штрафов.

## **Подраздел 1.9. Формирование комфортной, экологически благополучной городской среды**

### **1.9.1. Благоустройство**

Повышение уровня благоустройства территории Екатеринбурга стимулирует позитивные тенденции к его социально-экономическому развитию. К основным задачам по благоустройству территории Екатеринбурга относятся реконструкция и ремонт объектов внешнего благоустройства и дорожной инфраструктуры, плотин, развитие сетей уличного освещения, реконструкция ландшафтных объектов, комплексный уход и содержание территорий.

**Содержание объектов улично-дорожной сети.** В соответствии с Постановлением Администрации города Екатеринбурга от 17 декабря 2021 года № 2826 «О закреплении за администрациями районов и муниципальными заказчиками объектов улично-дорожной сети и объектов зеленого хозяйства для организации их содержания в 2022 году» в 2022 году обеспечено содержание объектов улично-дорожной сети (Таблица 45).

В целях повышения качества содержания объектов улично-дорожной сети в 2022 году приобретено 79 единиц дорожно-коммунальной техники и оборудования.

## Содержание улиц в муниципальном образовании «город Екатеринбург»

Показатель	Абсолютный показатель				2022 год к 2021 году, процент
	единица измерения	контрольное значение на 2022 год	2021 год	2022 год	
Площадь дорог, на которых выполнялись работы по их содержанию	тыс. кв. м	15 591,8	15 498,8	15 591,9	100,6
Площадь тротуаров, на которых выполнялись работы по их содержанию	тыс. кв. м	4932,4	4975,9	4890,9	98,3
Ремонт колодцев ливневой канализации	единица	920	1009	1142	113,2
Прочистка сетей ливневой канализации	км	85,0	76,5	84,2	110,1
Объем вывоза снега	тыс. т	–	1267,1	1329,9	105,0
Содержание площадок остановок общественного транспорта	тыс. кв. м	–	97,2	98,3	101,1
Содержание ограждений перильного типа	погонный метр	–	273 345,3	276 106,2	101,0
Содержание газонного ограждения	погонный метр	–	55 731,7	55 303,7	99,2
Содержание ограждений барьерного типа	погонный метр	–	89 303,2	88 725,2	99,4
Содержание подпорных стенок	погонный метр	–	19 022,8	19 239,0	101,1

По итогам 2022 года доля дорог, уровень содержания которых соответствует оценке «удовлетворительно»<sup>1</sup>, составила 94,4 % (в летний период) и 92,3 % (в зимний период) (в 2021 году – 93,8 % и 86,9 % соответственно). Доля тротуаров, уровень содержания которых соответствует оценке «удовлетворительно», составила 98 % (в летний период) и 87,6 % (в зимний период) (в 2021 году – 95,3 % и 83,2 % соответственно).

В 2022 году количество дорожно-транспортных происшествий по причине недостатков содержания объектов улично-дорожной сети сократилось на 6 % по сравнению с 2021 годом и составило 610 аварий (в 2021 году – 649 аварий)<sup>2</sup>.

По результатам содержания дорог в зимний период 2022 года вывезено 1329,9 тыс. тонн снега, что на 5 % больше, чем в 2021 году (в 2021 году – 1267,1 тыс. тонн снега).

В 2022 году площадь содержания придорожных газонов составила 17 916,3 тыс. кв. м (в 2021 году – 17 869,1 тыс. кв. м). Доля площади газонов, уровень содержания которых соответствует оценке «удовлетворительно», составила 90,5 % (в 2021 году – 92,6 %). Площадь цветников общего пользования в отчетном году составила 57 тыс. кв. м (в 2021 году – 56,4 тыс. кв. м) (Таблица 46).

<sup>1</sup> Постановление Администрации города Екатеринбурга от 27.08.2009 № 3777 «Об организации работ по содержанию объектов улично-дорожной сети и объектов зеленого хозяйства на территории муниципального образования «город Екатеринбург».

<sup>2</sup> По данным отдела Государственной инспекции безопасности дорожного движения Управления Министерства внутренних дел Российской Федерации по городу Екатеринбургу.

**Озеленение территории муниципального образования  
«город Екатеринбург»**

Показатель	Абсолютный показатель				2022 год к 2021 году
	единица изме- рения	контрольное значение на 2022 год	2021 год	2022 год	
Площадь зеленых насаждений общего пользования, в том числе	га	–	24 554,0	24 570,0	100,1 %
площадь городских лесов	га	–	7088,0	14752,0 <sup>1</sup>	в 2,1 р.
площадь парков, скверов, бульваров	га	–	2493,0	2509,0 <sup>2</sup>	100,6 %
Площадь цветников общего пользования	тыс. кв. м	56,9	56,4	57,0	101,1 %
Площадь придорожных газонов, на которых выполнялись работы по содержанию	тыс. кв. м	17 916,3	17 869,1	17 916,3	100,3 %
Количество посаженных деревьев и кустарников	штука	3520	13 613	51 091	в 3,8 р.
<p>1. Постановление Администрации города Екатеринбурга от 17.02.2022 № 399 «О создании Екатеринбургского лесничества, расположенного на части земель муниципального образования «город Екатеринбург».</p> <p>2. В 2022 году выполнен первый этап благоустройства Преображенского парка в Академическом районе.</p>					

Кроме того, в отчетном году в рамках реализации Муниципальной программы «Улучшение благоустройства территории муниципального образования «город Екатеринбург» на 2021–2025 годы осуществлены работы по содержанию элементов улично-дорожной сети и благоустройству:

    дождевой канализации протяженностью 478,9 км (в 2021 году – 467,5 км);

    муниципальных городских гидротехнических сооружений (плотин) в количестве 10 единиц;

    надземных и подземных пешеходных переходов протяженностью 3931 погонный метр;

    мостов и путепроводов протяженностью 8293 погонных метра;

    отводящих трубопроводов протяженностью 2433 погонных метра.

В результате проведенных работ увеличиваются сроки безопасной эксплуатации искусственных сооружений, улучшается пропускная способность искусственных сооружений, возрастает надежность работы сетей дождевой канализации, исключается подтопление городских территорий в период затяжных дождей.

**Контроль за соблюдением правил благоустройства.** На территории Екатеринбурга действуют квартальные инспекторы, в функции которых входит обследование закрепленной за ними территории на предмет соблюдения требований правил благоустройства, принятие мер по предупреждению, пресечению и устранению нарушений правил благоустройства, требований к озеленению и содержанию территорий и объектов внешнего благоустройства. За отчетный период квартальными инспекторами выявлено 105,2 тыс. нарушений (в 2021 году – 83,9 тыс. нарушений). По результатам рассмотрения выявленных нарушений правил благоустройства административными комиссиями районов Екатеринбурга рассмотрено 8752 материала об административных правонарушениях (в 2021 году – 8925 материалов).

**Зеленое хозяйство.** По состоянию на 01.01.2023 на территории города располагается 200 объектов зеленого хозяйства (парки – 35 объектов, скверы – 132 объекта, бульвары – 30 объектов, сады – 3 объекта).

В течение 2022 года осуществлялся контроль за санитарным содержанием территорий городских парков, скверов, садов и бульваров, закрепленных для содержания за Муниципальным специализированным автономным учреждением «Екатеринбургское лесничество» и МБУ «Зеленстрой». Всего в 2022 году в целях воспроизводства городских лесов посажено 51 091 единица деревьев и кустарников (в 2021 году – 13 613 единиц), в том числе МБУ «Зеленстрой» – 4203 единицы.

В рамках реализации Муниципальной программы «Формирование современной городской среды в муниципальном образовании «город Екатеринбург» на 2018–2027 годы в 2022 году выполнен первый этап благоустройства Преображенского парка в Академическом районе, начато благоустройство Солнечных аллей. В рамках подготовки к юбилею города выполнено благоустройство Исторического сквера.

Кроме того, в отчетном году благоустроены:

сквер на пересечении ул. Шаумяна и ул. Белореченской в Верх-Исетском районе;

сквер на пересечении ул. Колмогорова и ул. Машинистов в Железнодорожном районе;

зона отдыха по ул. Ракетной в микрорайоне Кольцово Октябрьского района.

**Уличное освещение.** В связи с ежегодным увеличением протяженности дорог, обеспеченных уличным освещением, повышается комфортность проживания населения и снижается аварийность на дорогах. В рамках Муниципальной программы «Улучшение благоустройства территории муниципального образования «город Екатеринбург» на 2021 – 2025 годы в 2022 году построено и реконструировано 24 км сетей уличного освещения и приобретены электроустановки уличного освещения для обеспечения нормативной освещенности объектов улично-дорожной сети протяженностью 52,2 км.

В связи с ежегодным увеличением доли надежных и современных светильников в системе наружного освещения сокращается объем светильников, требующих замены. Доля протяженности улиц, обеспеченных наружным освещением, в 2022 году составила 64,5 % (в 2021 году – 64,2 %), доля светильников, работающих по графику, составила 99,5 %.

### **1.9.2. Экология**

**Состояние атмосферного воздуха.** По данным Комитета по экологии и природопользованию Администрации города Екатеринбурга, объем выбросов вредных веществ в атмосферу в 2022 году снизился на 3,6 % и составил 77,1 тыс. тонны. В 2022 году произошло снижение объема выбросов вредных веществ стационарными источниками на 13,1 %, при этом объем выбросов вредных веществ передвижными источниками сохранился на уровне 2021 года (Таблица 47).



**Экологическая обстановка в муниципальном образовании  
«город Екатеринбург»**

Показатель	Абсолютный показатель				2022 год к 2021 году, процент
	единица измерения	контрольное значение на 2022 год	2021 год	2022 год	
<b>1</b>	<b>2</b>	<b>3</b>	<b>4</b>	<b>5</b>	<b>6</b>
Объем выбросов вредных веществ в атмосферу, в том числе	тыс. т	74,5	80,0	77,1	96,4
стационарными источниками	тыс. т	21,9	23,6	20,5	86,9
передвижными источниками	тыс. т н	52,6	56,4	56,6	100,4
Удельный объем выбросов загрязняющих веществ на одного жителя	т	0,0487	0,0524	0,0488	93,1
Объем сброса сточных вод в поверхностные водные объекты	млн. куб. м	159,9	158,8	158,3 <sup>1</sup>	99,7
Объем сброса загрязненных сточных вод	млн. куб. м	150,6	146,5 <sup>2</sup>	146,0 <sup>1</sup>	99,7
Объем отходов, поступающих для размещения на городские полигоны твердых коммунальных отходов	тыс. т	534,8	670,2	545,2	81,3
Количество объектов, проверенных на соответствие природоохранным требованиям	единица	1224	1224	1224	100,0
1. Оценочные данные. 2. Уточненные данные.					

**Охрана водных объектов.** В целях улучшения качества воды поверхностных водных объектов в 2022 году в рамках Муниципальной программы «Экология и охрана окружающей среды в муниципальном образовании «город Екатеринбург» на 2021–2025 годы<sup>1</sup> выполнялись работы по санитарному содержанию 35 прибрежных защитных полос водных объектов, массово используемых населением для отдыха (в 2021 году – 33 прибрежные полосы водных объектов). Общая площадь прибрежной территории, подлежащей уборке, в отчетном году составляла 649,5 тыс. кв. м. Увеличение связано с учетом новых прибрежных полос водных объектов, определенных по мере освоения территорий, строительства жилых кварталов вблизи водных объектов, востребованности и популярности близлежащих прибрежных территорий для отдыха. В 2022 году общий объем собранного и вывезенного мусора, крупногабаритных отходов составил 609,2 тонны.

В целях недопущения сброса в поверхностные водоемы сточных вод и их осадков за период 2022 года проведено около 100 обследований территорий водных объектов и береговых линий, среди которых озеро Шарташ, Елизаветинский пруд, пруд Спартак, озеро Половинное, Нижне-Исетский пруд, Верх-Исетский пруд, Городской пруд, река Исеть, река Патрушиха, река Светлая, Волчихинское водохранилище, Верхне-Макаровское водохранилище, Патрушихинский

<sup>1</sup> Постановление Администрации города Екатеринбурга от 26.10.2020 № 2167 «Об утверждении Муниципальной программы «Экология и охрана окружающей среды в муниципальном образовании «город Екатеринбург» на 2021 – 2025 годы».

пруд, Зеленоборский пруд, озера Утятское, Огородное, Малый Исток, Лебяжье. Основные замечания касались нарушения соблюдения правил использования водных объектов общего пользования, захламления территорий, частичного захвата территорий береговых полос в личных целях, препятствующего проходу граждан к водным объектам для отдыха.

В 2022 году объем сброса загрязненных сточных вод составил 146 млн куб. м<sup>1</sup> (в 2021 году – 146,5 млн. куб. м).

**Управление отходами и экологическая безопасность.** Для эффективного решения вопросов обращения с отходами производства и потребления реализуется Муниципальная программа «Экология и охрана окружающей среды в муниципальном образовании «город Екатеринбург» на 2021 – 2025 годы. В 2022 году объем отходов, поступающих на городские полигоны твердых коммунальных отходов для захоронения, составил 545,2 тыс. тонн (в 2021 году – 670,2 тыс. тонн), в том числе образованных на территории города – 458,4 тыс. тонн.

В соответствии с территориальной схемой в сфере обращения с отходами производства и потребления на территории Свердловской области твердые коммунальные отходы, образованные на территории муниципального образования «город Екатеринбург», поступают на полигон Северный.

В 2022 году выполнялись работы по рекультивации нарушенных земель на территории Широкореченского полигона твердых коммунальных отходов (объем выполнения технологического этапа работ составил 67 %). В результате реализации мероприятия будет ликвидирован один из наиболее опасных объектов накопленного вреда окружающей среде, что позволит восстановить 23,1 гектара земель.

Во II половине 2021 года Екатеринбургским МУП «Спецавтобаза» проведена модернизация мусоросортировочного комплекса «Широкореченский». Предприятие работает круглосуточно и ежедневно обрабатывает более 3 тыс. евроконтейнеров (объемом 1,1 куб. м) мусора – это примерно 200 тыс. тонн в год. В 2022 году количество отходов, направленных на обработку, составило 184,4 тыс. тонн.

Доля твердых коммунальных отходов, направленных на обработку, в общем объеме образованных твердых коммунальных отходов в 2022 году составила 33,8 % (в 2021 году – 17,9 %), доля твердых коммунальных отходов, направленных на обработку, в общем объеме твердых коммунальных отходов, образовавшихся на территории Екатеринбурга, составила 40,2 % (в 2021 году – 19,8 %), доля твердых коммунальных отходов, направленных на утилизацию, – 2,14 5 (в 2021 году – 1,18 %).

На территории частного сектора реализуется комбинированный способ накопления твердых коммунальных отходов (контейнерный и бесконтейнерный). Региональным оператором постоянно ведется работа по выдаче специализированных пакетов населению частных домовладений. На территории частного сектора муниципального образования «город Екатеринбург» организовано 59 мест контейнерного накопления. Доля контейнерных площадок, на которых организован отдельный сбор твердых коммунальных отходов, в общем количестве контейнерных площадок в 2022 году составила 14,2 % (в 2021 году – 13,7 %).

В 2022 году ликвидировано 765 несанкционированных свалок общим объемом 5234 тонны. МБУ «Инспекция охраны окружающей среды города Екатеринбурга» проведено 1224 обследования территорий по обращениям жителей и организаций, подготовлено 711 материалов административного характера.

В рамках работы передвижных и стационарных пунктов приема от населения опасных отходов был транспортирован, обработан, обезврежен и утилизирован 10 031 кг опасных отходов (отработанных батареек, материалов, загрязненных ртутью, и других опасных отходов, образующихся в быту у населения).

<sup>1</sup> Оценочные данные Комитета по экологии и природопользованию Администрации города Екатеринбурга.

**Организация мероприятий по обращению с животными без владельцев.** В 2022 году отловлена 751 бродячая собака, обратно в среду обитания после стерилизации, чипирования и биркирования выпущены 557 собак, переданы новым хозяевам 139 собак, возвращены прежним хозяевам 32 собаки, 23 собаки без владельцев остались на постоянном содержании в приюте в связи с проявлением животными немотивированной агрессии.

В целях формирования гуманного отношения к животным в отчетном году ежемесячно проводились акции «День открытых дверей в приюте для животных». В рамках данного мероприятия проводилась просветительская работа, в том числе направленная на формирование ответственного отношения общества к вопросам содержания и выгула домашних животных. В 2022 году мероприятие посетило 1100 человек, собрано около 350 кг корма, 15 кг крупы, подстилки, миски, ошейники, поводки, лекарственные препараты.

В целях формирования ответственного обращения с животными, в том числе в целях предотвращения неконтролируемого увеличения числа безнадзорных животных, на постоянной основе ведется информационно-просветительская работа с населением города (публикация в информационно-телекоммуникационной сети «Интернет» информации о находящихся на содержании в приюте животных без владельцев, изготовление и распространение информационных листовок на тему пристройства животных без владельцев и т. д.).

**Экологическое просвещение населения.** С целью повышения уровня экологической культуры жителей Екатеринбурга в 2022 году проведено 32 мероприятия, в том числе экологические акции, фестивали, проекты, программы, конкурсы, выставки, флешмобы, экологические марафоны, интерактивные уроки. Количество участников составило около 30 тыс. человек. Совместными усилиями ООО Торговый дом «Сима-Ленд» и Администрации города Екатеринбурга проведено 2 субботника в парке имени 50-летия Советской власти и на границе Европы и Азии, 4 акции в рамках Международного проекта «Чистые игры», более 20 субботников по инициативе волонтерских объединений и жителей при поддержке Администрации города Екатеринбурга.

В 2022 году в городском экологическом конкурсе «Бумаге – вторую жизнь!» приняли участие 17 544 человека. Общими усилиями собрано 226 тыс. кг макулатуры.

**Особо охраняемые природные территории.** Администрацией города Екатеринбурга ведется работа по увеличению площади объектов, имеющих статус особо охраняемых природных территорий местного значения. В 2022 году в перечень особо охраняемых природных территорий местного значения муниципального образования «город Екатеринбург» включены сквер на Вознесенской горке, парк на ул. Хвойной, парк имени Владислава Агафонова и сквер на ул. Карла Либкнехта. Таким образом, количество особо охраняемых природных территорий местного значения увеличилось с 18 до 22 единиц.

## **Подраздел 1.10. Развитие гражданского общества и местного самоуправления**

### **1.10.1. Правопорядок**

По итогам 2022 года количество раскрытых преступлений составило 8424 единицы (в 2021 году 8242 единицы), раскрываемость увеличилась на 2,4 % (с 45,6 % до 48 %).

В целях обеспечения общественной безопасности, создания эффективной системы защиты населения от чрезвычайных ситуаций и обеспечения пожарной безопасности реализуются стратегические проекты «Законность и общественный порядок», «Защита от чрезвычайных ситуаций и совершенствование гражданской обороны» и Муниципальная программа «Безопасность жизнедеятельности населения в муниципальном образовании «город Екатеринбург» на 2021 – 2025 годы»<sup>1</sup> (Рисунок 37).

<sup>1</sup> Постановление Администрации города Екатеринбурга от 28.10.2020 № 2191 «Об утверждении Муниципальной программы «Безопасность жизнедеятельности населения в муниципальном образовании «город Екатеринбург» на 2021 – 2025 годы».



Рисунок 37 – Количество зарегистрированных преступлений и раскрываемость преступлений

Подразделениями Управления Министерства внутренних дел Российской Федерации по городу Екатеринбургу проводятся мероприятия, направленные на снижение уровня криминальной обстановки, повышение эффективности работы по профилактике и пресечению административных правонарушений и преступлений. В 2022 году в муниципальном образовании «город Екатеринбург» зарегистрировано 17 625 преступлений (в 2021 году – 17 941 преступление), в том числе 7769 преступлений, совершенных в общественных местах, из них 4042 – на улицах (Рисунок 38, Таблица 48).

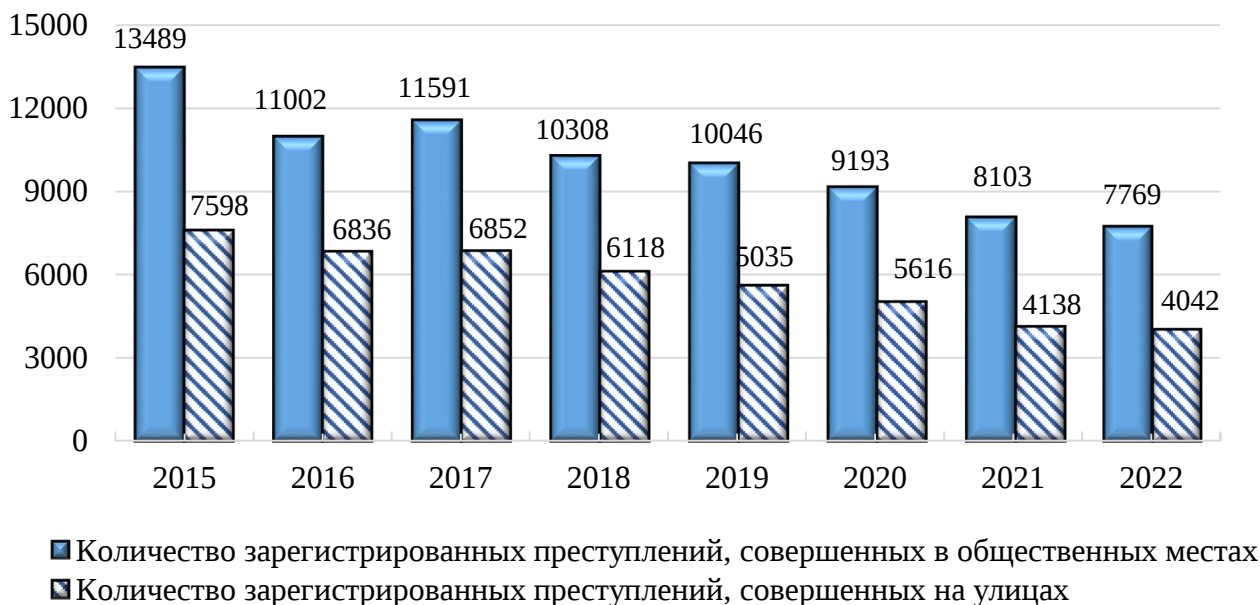


Рисунок 38 – Количество зарегистрированных преступлений, единиц

Таблица 48

Показатель	Абсолютный показатель				2022 год к 2021 году, процент
	единица измерения	контрольное значение на 2022 год	2021 год	2022 год	
<b>Правопорядок</b>					
Количество зарегистрированных преступлений	единица	18 500	17 941	17 625	98,2
совершенных в общественных местах	единица	8450	8103	7769	95,9
из них на улицах	единица	4250	4138	4042	97,7
Раскрываемость преступлений	процент	–	45,6	48,0	+2,4
Количество раскрытых преступлений, в том числе	единица	8650	8242	8424	102,2
совершенных в общественных местах	единица	3800	3597	3143	87,4
из них на улицах	единица	1700	1663	1563	94,0
Количество зарегистрированных административных правонарушений	единица	270 000	311 264	269 976	86,7
Количество зарегистрированных административных правонарушений по линии безопасности дорожного движения	единица	200 000	228 155	192 516	84,4
<b>Природная и техногенная безопасность</b>					
Доля территории муниципального образования «город Екатеринбург», охваченной централизованной системой оповещения и информирования населения об угрозе возникновения чрезвычайных ситуаций и в чрезвычайных ситуациях	процент	–	70	75	+5,0
Количество пожаров, повлекших за собой травмы и гибель людей либо уничтожение и повреждение материальных ценностей	единица	–	2192	1567	71,5

В соответствии с федеральным и областным законодательством<sup>1</sup> на территории муниципального образования «город Екатеринбург» осуществляют деятельность по обеспечению общественной безопасности 7 добровольных общественных формирований населения. Народная дружина в Академическом районе города Екатеринбурга находится в стадии формирования. В состав народных дружин входит 85 отрядов, в том числе 24 отряда по охране общественного порядка, 10 студенческих правоохранительных отрядов, 33 специализированных отряда по профилактике безопасности дорожного движения, 5 патрульных казачьих отрядов, 13 домовых дружин. Количество членов добровольных формирований населения в 2022 году составило 1297 человек.

В 2022 году членами народной дружины города Екатеринбурга осуществлено 5140 выходов на охрану общественного порядка, из них 4511 выходов для совместного несения

<sup>1</sup> Федеральный закон от 02.04.2014 № 44-ФЗ «Об участии граждан в охране общественного порядка», Закон Свердловской области от 15.06.2015 № 49-ОЗ «О регулировании отдельных отношений, связанных с участием граждан в охране общественного порядка на территории Свердловской области».

службы и патрулирования с сотрудниками полиции, 131 выход для участия в оперативно-профилактических мероприятиях по предупреждению преступлений и правонарушений. Кроме этого, члены добровольной народной дружины 498 раз привлекались органами внутренних дел для участия в обеспечении общественного порядка и безопасности граждан при проведении мероприятий с массовым пребыванием граждан. При участии добровольных формирований было выявлено 4629 административных правонарушений (в 2021 году – 4326 административных правонарушений), раскрыто в ходе совместной работы 3 преступления, задержано по подозрению в совершении преступлений 3 человека.

За 2022 год административными комиссиями муниципального образования «город Екатеринбург» проведено 386 заседаний, по результатам выявленных нарушений административными комиссиями районов Екатеринбурга рассмотрено 14 239 материалов об административных правонарушениях. Наиболее распространенными административными правонарушениями в 2022 году являлись размещение транспортных средств на территории, занятой зелеными насаждениями (43,4 %), невнесение платы за пользование на платной основе парковками (парковочными местами), расположенными на автомобильных дорогах общего пользования местного значения, в размере, установленном нормативными правовыми актами органов местного самоуправления (42,1 %), торговля в неустановленных местах (5,6 %), неисполнение или ненадлежащее исполнение обязанностей по содержанию фасада здания или его элементов (2,3 %), самовольное размещение объявлений (2,3 %), нарушение отдельных требований, установленных правилами благоустройства территорий населенных пунктов (2,1 %), нарушение порядка проведения земляных, ремонтных или отделочных работ, связанных с благоустройством.

В 2022 году в рамках Муниципальной программы «Безопасность жизнедеятельности населения в муниципальном образовании «город Екатеринбург» на 2021–2025 годы приобретено одно нежилое помещение по адресу: ул. Спутников, д. 16, помещение № 4 и одно жилое помещение по адресу: ул. Спутников, д. 16/4, кв. 103 для обеспечения работы на обслуживаемом административном участке сотрудника, замещающего должность участкового уполномоченного полиции.

#### **1.10.2. Информация об участии в профилактике терроризма и экстремизма, а также в минимизации и (или) ликвидации последствий проявления терроризма и экстремизма**

В 2022 году представители Администрации города Екатеринбурга принимали участие в командно-штабных учениях на тему «Организация и проведение мероприятий по пресечению террористического акта на объектах социальной инфраструктуры» (ГАУК Свердловской области «Свердловский государственный областной Дворец народного творчества»).

В настоящее время уделяется большое внимание антитеррористической безопасности объектов, находящихся в муниципальной собственности, в том числе их антитеррористической защищенности. На территории города расположено 960 объектов, подлежащих категорированию и паспортизации, в том числе 667 объектов образования, 136 объектов культуры, 60 объектов спорта, 97 иных объектов. Кроме объектов, находящихся в муниципальной собственности, категорировано и ежегодно обследуется 41 место массового пребывания людей, в том числе 4 объекта 1-й категории (Фонд «Президентский центр Б.Н. Ельцина», деловой дом «Демидов», ООО «Центр международной торговли «Екатеринбург», МАУК «Екатеринбургский Центральный парк культуры и отдыха имени В.В. Маяковского»), 16 объектов 2-й категории, 21 объект 3-й категории (здания Администрации города Екатеринбурга и администраций районов, муниципальные бюджетные учреждения, загородные детские оздоровительные лагеря, площади, парки и скверы). Разработаны и утверждены паспорта всех объектов (территорий), находящихся в муниципальной собственности или включенных в перечень мест массового пребывания людей. Все муниципальные образовательные учреждения оборудованы

кнопками тревожной сигнализации с выводом на пульт центральной охраны Управления вневедомственной охраны, практически все оборудованы системами видеонаблюдения, автоматической пожарной сигнализацией.

На постоянной основе обеспечен обмен информацией о тематике публичных мероприятий между Управлением Министерства внутренних дел Российской Федерации по городу Екатеринбург, Центром по противодействию экстремизму Главного управления Министерства внутренних дел Российской Федерации по Свердловской области и Администрацией города Екатеринбурга.

С целью своевременного выявления и пресечения фактов распространения материалов экстремистского и террористического характера на постоянной основе осуществляется системный мониторинг средств массовой информации, интернет-ресурсов, включая паблики и мессенджеры. Для этого ежегодно Департаментом информационной политики Администрации города Екатеринбурга заключаются муниципальные контракты на оказание услуг по мониторингу контента социальных сетей, форумов и блогов в информационно-телекоммуникационной сети «Интернет» на наличие признаков экстремизма. Все полученные материалы направляются в Центр по противодействию экстремизму по электронной почте.

### **1.10.3. Информация о разработке и реализации мероприятий по гражданской обороне, предупреждению и ликвидации чрезвычайных ситуаций и последствий стихийных бедствий на территории муниципального образования «город Екатеринбург»**

В 2022 году на пункте управления МКУ «Екатеринбургская городская единая дежурно-диспетчерская служба» (далее – ЕДДС) принято и обработано 87 574 обращения граждан и организаций по различным вопросам, что составило 89,9 % 2021 году.

К основным категориям обращений относятся вопросы, связанные с жилищно-коммунальным хозяйством, – 47080 обращений, вопросы, связанные с благоустройством территории города, – 21233 обращения, вопросы, связанные с предупреждением распространения новой коронавирусной инфекции COVID-19, – 9550 обращений, вопросы, связанные с охраной общественного порядка, – 3770 обращений.

В 2022 году организовано обучение всего руководящего состава Администрации города Екатеринбурга и администраций районов с участием специалистов Государственного казенного учреждения дополнительного образования Свердловской области «Учебно-методический центр по гражданской обороне и чрезвычайным ситуациям Свердловской области» (далее – ГКУ ДПО СО «УМЦ ГО ЧС») по вопросам выполнения мероприятий гражданской обороны и защиты от чрезвычайных ситуаций. Всего в соответствии с планом обучения в 2022 году в ГКУ ДПО СО «УМЦ ГО ЧС» обучено 2172 человека.

В 2022 году организациями города Екатеринбурга проведено 7 командно-штабных учений, 717 штабных тренировок (в муниципальных образовательных учреждениях), из них по противопожарной защите – 227 тренировок. Всего в учениях и тренировках задействовано свыше 245 тыс. человек. Общий план учений и тренировок выполнен на 100 %.

На территории муниципального образования «город Екатеринбург» расположены 918 защитных сооружений гражданской обороны, из них в муниципальной собственности – 11 объектов.

Из общего фонда защитных сооружений гражданской обороны выделено:

52 объекта, расположенных в зданиях и на территориях, занимаемых федеральными органами исполнительной власти;

50 объектов, расположенных в зданиях и на территориях, занимаемых областными учреждениями и организациями;

56 объектов, расположенных в зданиях и на территориях, занимаемых муниципальными учреждениями и организациями;

306 объектов, относящихся к иным формам собственности;

454 объекта, расположенных в многоквартирных жилых домах.

На территории Екатеринбурга функционирует 41 организация, эксплуатирующая

50 потенциально опасных промышленных объектов, в том числе 3 химически опасных; 12 объектов с массовым пребыванием людей, возникновение чрезвычайных ситуаций на которых может повлечь угрозу жизни и здоровью населения города. В муниципальной собственности находятся 3 организации, эксплуатирующие 4 потенциально опасных объекта (ЕМУП водопроводно-канализационного хозяйства, МУП «Екатеринбургский метрополитен» и МБУ «Водоотведение и искусственные сооружения»).

В целях доведения до населения сигналов оповещения об опасностях, возникающих при военных конфликтах и в чрезвычайных ситуациях, создана муниципальная система централизованного оповещения населения, которая включает в себя 350 электросирен (из них 136 электросирен, находящихся в собственности муниципального образования «город Екатеринбург», и 214 электросирен, принадлежащих предприятиям и организациям различных форм собственности), 12 уличных пунктов оповещения населения. По состоянию на конец 2022 года доля территорий муниципального образования «город Екатеринбург», охваченных централизованной системой оповещения и информирования населения об угрозе возникновения чрезвычайных ситуаций и в чрезвычайных ситуациях, составила 75 %.

В 2022 году с апреля по июнь и в период подготовки и проведения новогодних и рождественских праздничных мероприятий на территории муниципального образования «город Екатеринбург» вводился особый противопожарный режим. По итогам отчетного года на территории города зарегистрировано 1567 пожаров (на 28,5 % меньше, чем в 2021 году), в которых погибло 40 человек (на 33,3 % меньше, чем в 2021 году), получили травмы различной степени тяжести 69 человек (на 11,5 % меньше, чем в 2021 году).

В рамках развития противопожарной инфраструктуры в населенных пунктах муниципального образования «город Екатеринбург» в 2022 году проведены сезонные мероприятия по предупреждению чрезвычайных ситуаций и тушению пожаров (лесных, торфяных). На границах населенных пунктов, подверженных угрозе возникновения лесных и других ландшафтных (природных) пожаров, созданы противопожарные минерализованные полосы общей протяженностью 62 км.

На 59 муниципальных социальных объектах с массовым пребыванием людей (объекты Департамента образования Администрации города Екатеринбурга, Управления физической культуры и спорта Администрации города Екатеринбурга, Управления культуры Администрации города Екатеринбурга, Департамента социальной и молодежной политики Администрации города Екатеринбурга, Управления делами Администрации города Екатеринбурга) выполнены основные мероприятия по противопожарной безопасности:

- разработаны проекты систем автоматической пожарной сигнализации, систем оповещения и управления эвакуацией людей при пожаре;
- проведен монтаж систем автоматической пожарной сигнализации, систем оповещения и управления эвакуацией людей при пожаре;
- приобретены и установлены сертифицированные противопожарные двери;
- выполнена огнезащитная обработка деревянных конструкций;
- приобретены первичные средства пожаротушения.

В 2022 году разработано и изготовлено 10 видов листовок общим тиражом 396 тыс. экземпляров, в том числе 198 тыс. экземпляров по пожарной безопасности. На улицах города размещено 14 баннеров социальной рекламы по пожарной безопасности.

Ежегодно в весенне-летний период с представителями Екатеринбургского пожарно-спасательного гарнизона, Центра государственной инспекции по маломерным судам Главного управления МЧС России по Свердловской области, Управления МВД России по городу Екатеринбургу проводится патрулирование в местах массового отдыха людей на водных объектах. В 2022 году проведено более 1200 патрулирований, свыше 11 800 бесед, выдано более 11 000 листовок о соблюдении правил безопасности на воде. В рамках мероприятия «Тонкий лед» с ноября по декабрь дополнительно проведено более 300 патрулирований, свыше 2100 бесед, выдано более 2400 листовок.



Кроме того, на муниципальном уровне проводились следующие мероприятия: профилактическая и агитационная работа с населением, а также беседы с лицами, ответственными за арендуемые рядом с водоемами участки, обустроенные для отдыха населения (в отчетном году изготовлено более 50 тыс. листовок по вопросам безопасности людей на водных объектах и 30 тыс. листовок о запрете выхода на лед);

информирование населения о соблюдении правил безопасности на воде путем размещения соответствующих сообщений на официальном сайте Администрации города Екатеринбурга и администраций районов города в информационно-телекоммуникационной сети «Интернет» (e-kat.yandex.ru).

#### **1.10.4. Информация об организационном и материально-техническом обеспечении подготовки и проведения муниципальных выборов, местных референдумов, голосования по вопросам изменения границ и преобразования муниципального образования «город Екатеринбург»**

27.03.2022 в соответствии с Постановлением Избирательной комиссии муниципального образования «город Екатеринбург» от 5 ноября 2022 года № 1/1 состоялись дополнительные выборы депутатов Екатеринбургской городской Думы седьмого созыва по одномандатным избирательным округам № 2 и 10 (далее – дополнительные выборы).

Досрочное голосование проводилось в период с 16.03.2022 по 26.03.2022 на 65 избирательных участках города Екатеринбурга (64 постоянных и 1 временный участок).

Комплексы обработки избирательных бюллетеней применялись на 63 избирательных участках города Екатеринбурга, на 64 избирательных участках осуществлялась видеофиксация процесса голосования.

В соответствии с Постановлением Законодательного Собрания Свердловской области от 07.06.2022 № 516-ПЗС «О назначении очередных выборов Губернатора Свердловской области» состоялись выборы Губернатора Свердловской области.

Выборы Губернатора Свердловской области проводились в единый день голосования 11.09.2022. Голосование проводилось на 592 избирательных участках города Екатеринбурга. На территориях 218 избирательных участков применялись комплексы обработки избирательных бюллетеней, на 406 избирательных участках города применялись средства видеофиксации, на 140 избирательных участках применялись средства видеонаблюдения с трансляцией изображения из помещений для голосования.

С учетом сохранявшейся эпидемической опасности при проведении дополнительных выборов депутатов Екатеринбургской городской Думы седьмого созыва по одномандатным избирательным округам № 2 и 10 и выборов Губернатора Свердловской области на избирательных участках был реализован комплекс противоэпидемических мероприятий, предусмотренных Указом Губернатора Свердловской области от 18 марта 2020 года № 100-УГ «О введении на территории Свердловской области режима повышенной готовности и принятии дополнительных мер по защите населения от новой коронавирусной инфекции (2019-nCoV)», а также правовыми актами иных уполномоченных органов, в том числе выдача средств индивидуальной защиты, одноразовых ручек, применение антисептиков, социальное дистанцирование при голосовании.

### **Подраздел 1.11. Пространственное развитие**

#### **1.11.1. Строительство на территории Екатеринбурга**

В конце февраля 2022 года произошло изменение макроэкономических условий: на экономике в целом и в строительной отрасли в частности сказались введенные санкции, падение курса рубля, ускорение инфляции и рост ставок в экономике. Новые экономические условия и геополитическая ситуация внесли коррективы в деятельность строительной отрасли. Несмотря на это, 2022 год стал одним из самых плодотворных для строительной отрасли города.

В марте 2022 года застройщики в оперативном порядке пересмотрели цены, приостановили продажи, отменили все действующие акции, рассрочки, а также субсидирование ипотеки, для того чтобы максимизировать прибыль на пике спроса. Из-за увеличения ключевой ставки Центрального банка произошло удорожание проектного финансирования, без которого строительство новостроек невозможно, что повлекло за собой уменьшение предложения, а также перенос дат введения в эксплуатацию нового жилья.

В период турбулентности рынка недвижимости спрос на жилье в начальной стадии строительства сместился в сторону проектов высокой стадии готовности. Покупатели опасались рисков незавершения строительства, несмотря на наличие эскроу-счетов.

В условиях нестабильности особое значение имели меры государственной поддержки застройщиков: субсидирование процентных ставок по кредитам на жилищное строительство, программа льготной ипотеки, обеспечивающая застройщиков необходимыми ресурсами для запуска новых проектов, и другие.

Одним из главных рычагов поддержки строительной отрасли стало субсидирование процентных ставок до 15 % для застройщиков на фоне удорожания кредитов. К важным мерам поддержки строительной отрасли следует также отнести корректировку программы льготной ипотеки с 01.04.2022<sup>1</sup> и сохранение ставок по семейной ипотечной программе.

Кроме того, с целью дальнейшей поддержки строительной отрасли в отчетном году была утверждена Стратегия развития строительной отрасли и жилищно-коммунального хозяйства Российской Федерации на период до 2030 года с прогнозом до 2035 года<sup>2</sup>. В частности, документ предусматривает, что за счет сокращения избыточных административных процедур сроки инвестиционно-строительного цикла к 2030 году должны сократиться на 30 % по сравнению с показателями 2019 года, а количество представляемых документов, сведений и согласований – уменьшиться вдвое.

Несмотря на непростую экономическую ситуацию, 2022 год стал рекордным для Екатеринбурга по объему ввода жилья в эксплуатацию. Общая площадь введенных в эксплуатацию жилых домов в отчетном году составила 1592,4 тыс. кв. м (в 2021 году – 1523,4 тыс. кв. м) (Таблица 49). Наибольшие объемы ввода в эксплуатацию многоквартирных жилых домов зафиксированы в Академическом (345,9 тыс. кв. м), Чкаловском (270,7 тыс. кв. м), Железнодорожном районах (213,6 тыс. кв. м) (Рисунок 39).

Таблица 49

### Ввод в эксплуатацию объектов жилого и нежилого назначения

Показатель	Единица измерения	Абсолютный показатель			2022 год к 2021 году, процент
		контрольное значение на 2022 год	2021 год	2022 год	
Ввод жилья в эксплуатацию	Тыс. кв. м	1450,0	1523,4	1592,4	104,5%
в том числе жилья, введенного в эксплуатацию индивидуальными застройщиками	Тыс. кв. м	200,0	246,2	199,8	81,2%
Структура введенных в эксплуатацию жилых помещений по этажности	Процент	–	100,0	100,0	0,0 %
малоэтажная	Процент	–	16,4	13,0	-3,4 %
много- и среднеэтажная	Процент	–	83,6	87,0	+3,4 %
Ввод в эксплуатацию нежилых помещений	Тыс. кв. м	800,0	955,6	739,5	77,4%

<sup>1</sup> Постановление Правительства Российской Федерации от 30.04.2022 № 806 «О внесении изменений в некоторые акты Правительства Российской Федерации».

<sup>2</sup> Распоряжение Правительства Российской Федерации от 31.10.2022 № 3268-р «Об утверждении Стратегии развития строительной отрасли и жилищно-коммунального хозяйства Российской Федерации на период до 2030 года с прогнозом до 2035 года».

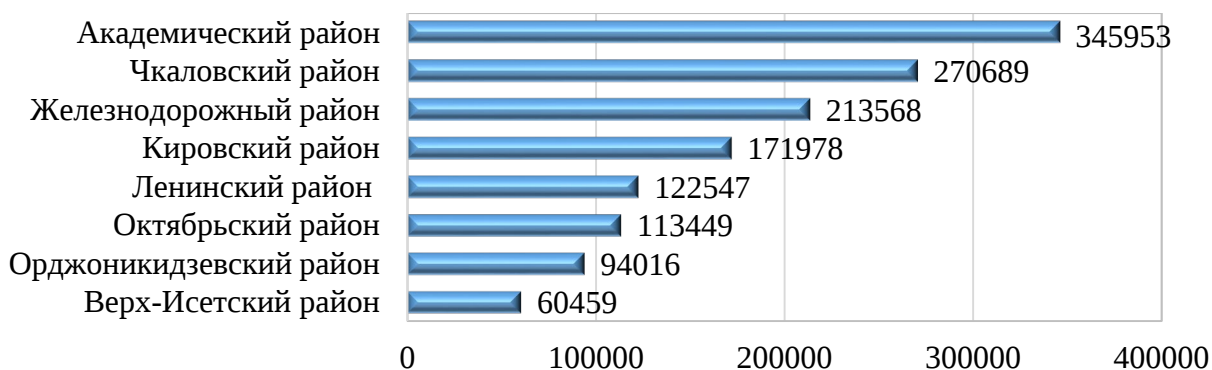


Рисунок 39 – Общая площадь многоквартирных жилых домов, введенных в эксплуатацию в 2022 году, квадратных метров

В 2022 году объем ввода в эксплуатацию стандартного жилья<sup>1</sup> составил 1207 тыс. кв. м (в 2021 году – 1125,2 тыс. кв. м). По итогам 2022 года доля введенного в эксплуатацию стандартного жилья осталась на высоком уровне и составила 75,8 %.

Ввод в эксплуатацию жилья индивидуальными застройщиками в 2022 году составил 199,8 тыс. кв. м (доля в общем объеме жилищного строительства составила 12,5 %).

Положительным фактом для отрасли индивидуального жилищного строительства стал запуск с 01.07.2022 пилотной льготной ипотечной программы на строительство частных домов своими силами без оформления договора подряда с профессиональными застройщиками. Ипотечная программа для строительства частных домов своими силами является частью федеральной программы льготной ипотеки под 9 %.

Приоритетным направлением развития жилищного строительства в Екатеринбурге является комплексная застройка планировочных районов. Наиболее крупными проектами в сфере жилищного строительства, успешно реализуемыми в городе, являются:

проект комплексной застройки микрорайона Центрального (в 2022 году введено в эксплуатацию 118,6 тыс. кв. м жилья);

проект комплексной застройки микрорайона Втузгородок (в 2022 году введено в эксплуатацию 62 тыс. кв. м жилья);

проект комплексной застройки микрорайона Юг Центра (в 2022 году введено в эксплуатацию 52,2 тыс. кв. м жилья).

По итогам 2022 года средняя стоимость строительства 1 кв. м жилья выросла на 13,9 % и составила 67 112 руб. (в январе – декабре 2021 года значение данного показателя составляло 58 898 руб.<sup>2</sup>). В отчетном году отмечен рост цен на жилые объекты: на вторичном рынке жилья цены выросли на 10 %, средняя стоимость 1 кв. м жилья на конец 2022 года составила 103 041 руб.<sup>3</sup> (средняя стоимость 1 кв. м жилья на конец 2021 года составляла 93 646 руб.). В 2022 году индекс доступности жилья на вторичном рынке жилья составил 3,2 года (Рисунок 40).

<sup>1</sup> Отнесение жилья к категории стандартного осуществляется на основании Приказа Министерства строительства и жилищно-коммунального хозяйства Российской Федерации от 29.04.2020 № 237/пр «Об утверждении условий отнесения жилых помещений к стандартному жилью».

<sup>2</sup> Данные Управления Федеральной службы государственной статистики по Свердловской области и Курганской области, сформированные на основании годовой отчетности по форме федерального статистического наблюдения № С-1 «Сведения о вводе в эксплуатацию зданий и сооружений».

<sup>3</sup> <https://old.upn.ru/analytics/1793/2021/1/19650.htm>.

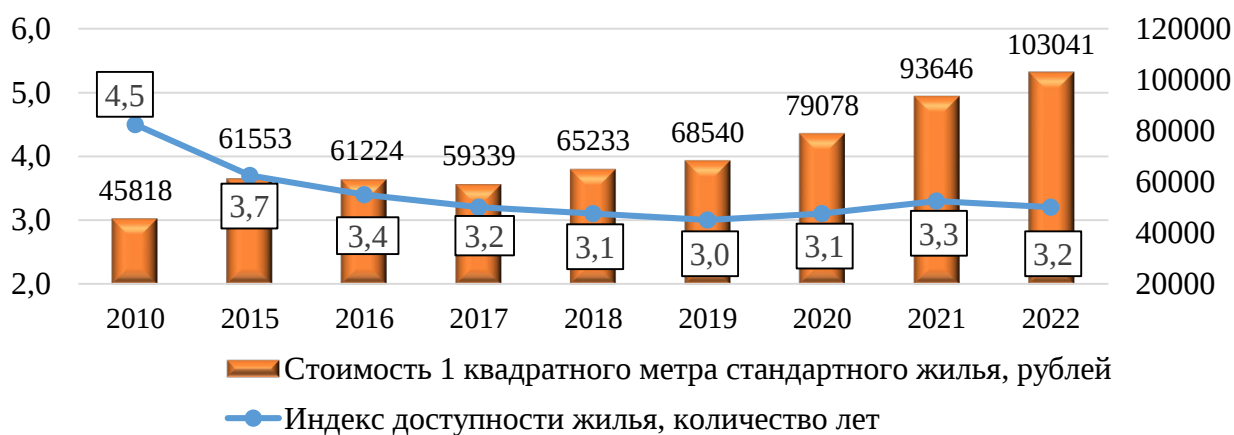


Рисунок 40 – Индекс доступности жилья

В 2022 году в Екатеринбурге введено в эксплуатацию 739,5 тыс. кв. м нежилых помещений (в 2021 году – 955,6 тыс. кв. м). Основную долю в структуре введенных в эксплуатацию нежилых объектов в зависимости от их назначения составляют объекты общественного назначения (75,9 %), оставшуюся долю – объекты производственного назначения (24,1 %). В структуре нежилых объектов общественного назначения по-прежнему высокой остается доля предприятий по обслуживанию автотранспорта (25,9 %) (Рисунок 41).



Рисунок 41. Ввод в эксплуатацию нежилых объектов в 2022 году, тыс. кв. м

### 1.11.2. Землеустройство

Общая площадь земель муниципального образования «город Екатеринбург» составляет 114 289 гектаров. По итогам 2022 года площадь земель, разграниченных по формам собственности, составила 94 062 гектара, или 82,3 % от общей площади земель муниципального образования «город Екатеринбург» (Таблица 50).

Администрацией города Екатеринбурга в 2022 году заключено 4 договора купли-продажи земельных участков (в 2021 году – 11 договоров), 47 договоров аренды земельных участков (в 2021 году – 55 договоров), 56 дополнительных соглашений к договорам аренды земельных участков (в 2021 году – 124 дополнительных соглашения), 80 соглашений о расторжении договоров аренды земельных участков (в 2021 году – 33 соглашения). Заключение договоров купли-продажи и аренды земельных участков носит заявительный характер и зависит от волеизъявления и финансового состояния собственника объекта недвижимости, расположенного на земельном участке. Тенденция к уменьшению количества заключенных договоров аренды земельных участков обусловлена уменьшением количества находящихся в муниципальной собственности земельных участков, права на которые не оформлены.

Таблица 50

#### Структура разграниченных земель<sup>1</sup>

Показатель	2021 год		2022 год	
	Общая площадь, га	Доля в общей площади муниципального образования, процент	Общая площадь, гектаров	Доля в общей площади муниципального образования, процент
Площадь земель, разграниченных по формам собственности, в том числе	93 293	81,6	94 062	82,3
земли, находящиеся в федеральной собственности	41 037	35,9	31 975	28
из них земли сельскохозяйственного использования	3641	3,2	2996	2,6
земли, находящиеся в собственности субъекта Российской Федерации	13 931	12,2	13 975	12,2
земли, находящиеся в муниципальной собственности	11 085	9,7	20 098	17,6
земли, находящиеся в частной собственности, в том числе	27 240	23,8	28 014	24,5
в собственности юридических лиц	12 147	10,6	12 304	10,8
в собственности физических лиц	15093	13,2	15710	13,8

В рамках заключенных договоров и муниципальных контрактов в 2022 году осуществлен государственный кадастровый учет в отношении 155 земельных участков, занимаемых автомобильными дорогами, скверами, парками, городскими лесами и иными территориями общего пользования, а также ветхими и аварийными домами.

Доходы от земельных платежей в бюджете муниципального образования «город Екатеринбург» в отчетном году составили 5611,4 млн руб. (в 2021 году – 5701,9 млн руб.), в том

<sup>1</sup> Сведения о структуре земель предоставляет Управление Федеральной службы государственной регистрации, кадастра и картографии по Свердловской области.

числе: поступления от земельного налога в 2021 году составили 3089,4 млн руб. (в 2021 году – 3218,9 млн руб.), от продажи земельных участков – 229 млн руб. (в 2021 году – 234,4 млн руб.), от поступления арендной платы – 2069 млн руб. (в 2021 году – 2149, млн руб.), поступления от иных источников доходов – 224 млн руб. (2021 год – 99,3 млн руб.).

В 2022 году проведено 1608 проверок в рамках контроля за соблюдением земельного законодательства (в 2021 году – 1566 проверок), в том числе 645 проверок на предмет наличия правоустанавливающих документов на земельные участки (в 2021 году – 844 проверки), установлен 351 факт использования земельных участков без правоустанавливающих документов.

В отчетном году проведено 434 проверки земельных участков на предмет соответствия их функционального использования условиям договоров аренды земельных участков (в 2021 году – 430 проверок). По результатам проверок, проведенных Управлением Федеральной службы государственной регистрации, кадастра и картографии по Свердловской области, мировыми судьями, административными комиссиями наложено 3 штрафа на сумму 20,3 тыс. руб.

В 2022 году выдано 3434 разрешения на проведение ремонтных (строительных) работ на инженерных коммуникациях (в 2021 году – 3623 разрешения), осуществлено 12 137 проверок производства земляных работ (в 2021 году – 10 701 проверка). По результатам проверок выдано 313 уведомлений на устранение выявленных нарушений, составлен 51 протокол о нарушении порядка производства земляных работ.

В рамках реализации Муниципальной программы «Управление земельными ресурсами на территории муниципального образования «город Екатеринбург» на 2021–2025 годы<sup>1</sup> администрациями районов города Екатеринбурга за счет средств бюджета муниципального образования «город Екатеринбург» и средств собственников объектов недвижимости вынесено 525 металлических гаражей с последующим благоустройством и уборкой территории после их выноса (в 2021 году – 249 металлических гаражей), вывезено 64 мелкогабаритных НТО, конструкций и временных сооружений (в 2021 году – 158 объектов), выполнена работа по демонтажу и сносу 23 крупногабаритных НТО с последующим благоустройством и уборкой территории после их выноса (в 2021 году осуществлен вынос 63 нестационарных крупногабаритных объектов).

### **Подраздел 1.12. Социально-экономическое развитие районов Екатеринбурга**

Одним из приоритетных вопросов обеспечения комплексного развития территории Екатеринбурга является создание равной доступности социально-экономических благ всем жителям вне зависимости от места их проживания. Анализ социально-экономического развития территорий районов Екатеринбурга, выявление диспропорций в их развитии, а также закрепление связи между фактическим и планируемым уровнем обеспеченности социальной инфраструктурой и процессом бюджетного планирования является основной целью формирования рейтинга районов Екатеринбурга.

Оценка социально-экономического развития районов Екатеринбурга, начиная с 2003 года, осуществляется ежегодно при подведении итогов социально-экономического развития муниципального образования «город Екатеринбург». Оценка формируется на основе показателей социально-экономического развития, характеризующих динамику развития экономики, финансовое состояние предприятий, осуществляющих деятельность на территориях районов, социальное благополучие, среду проживания населения (Таблица 51). На основе значений этих показателей формируется интегрированный рейтинг районов (с точки зрения развития их территорий), включающий в себя оценку темпа роста экономики, финансового состояния предприятий и организаций, уровень социального благополучия, объемы жилищного строительства, уровень обеспеченности населения объектами потребительского рынка, деятельность жилищно-коммунальных служб, уровень развития социальной инфраструктуры, благоустройство территории.

<sup>1</sup> Постановление Администрации города Екатеринбурга от 21.10.2020 № 2140 «Об утверждении Муниципальной программы «Управление земельными ресурсами на территории муниципального образования «город Екатеринбург» на 202–2025 годы».

Формируемый рейтинг не является прямой оценкой деятельности администраций районов, а отражает сложившийся уровень социально-экономического развития территорий Екатеринбурга, динамику изменения основных показателей и позволяет определить приоритетные задачи перспективного развития районов.

Несмотря на выделение с 01.01.2021 восьмого района – Академического, рейтинг сформирован по 7 административным районам. В связи с небольшим сроком существования нового района имеющиеся показатели пока не позволяют сформировать представление о месте Академического района в рейтинге районов Екатеринбурга по уровню социально-экономического развития.

Все районы Екатеринбурга условно могут быть разбиты на 3 группы по уровню социально-экономического развития.

Первую группу составляют лидеры – Ленинский и Октябрьский районы. Значения их общего итогового рейтинга не первый год опережают рейтинги других районов. Это связано с сохранением лидирующих позиций по обеспеченности торговыми площадями и площадями предприятий бытового обслуживания на душу населения, а также по уровню социального благополучия. По итогам 2022 года лидер рейтинга сменился – им стал Ленинский район в связи со значительным улучшением позиций по блоку показателей, характеризующих благоустройство территории.

Вторую группу составляют Кировский и Верх-Исетский районы. Верх-Исетский район традиционно характеризуется низкой социальной напряженностью и развитой муниципальной системой образования, однако стоит отметить существенное снижение показателей по вводу в эксплуатацию жилья, а также показателей в сфере жилищно-коммунального хозяйства, ввиду чего по итогам отчетного года Верх-Исетский район уступил третье место в рейтинге Кировскому району.

В группе, замыкающей рейтинг социально-экономического развития районов Екатеринбурга, в 2022 году 5-е место сохранил Железнодорожный район, 6-е место занял Орджоникидзевский район (в 2021 году – 7-е место), 7-е – Чкаловский район. В Стратегическом плане развития Екатеринбурга Железнодорожный, Чкаловский и Орджоникидзевский районы рассматриваются как территории, уровень обеспеченности которых объектами социально-бытовой инфраструктуры необходимо доводить до среднегородского уровня (Таблица 52).

## Показатели социально-экономического развития районов Екатеринбург в 2022 году

Показатель	Верх-Исетский район	Железно-дорожный район	Кировский район	Ленинский район	Октябрьский район	Орджоникидзевский район	Чкаловский район	Екатеринбург
<b>1</b>								
Численность населения на начало 2023 года <sup>1</sup> , тыс. чел.	187,1	162,9	219,9	166,3	157,5	265,9	298,8	1583,3
Количество родившихся, чел.	2537	2332	1976	2107	1118	2331	3170	16192
Количество умерших, чел.	2458	1648	2231	3492 <sup>2</sup>	1324	3053	2823	17509
<b>Динамика развития экономики</b>								
Оборот организаций <sup>3,4</sup> , млн руб.	347 218,8	365 927,5	454 046,9	744 535,2	874 773,6	308 563,6	474 073,1	3 599 925,8
Оборот организаций в расчете на одного работника крупных и средних предприятий, тыс. руб.	5 994,7	7 105,9	6 902,3	8 259,1	12 877,4	5 666,7	8 361,4	7 984,8
Отношение прироста промышленного производства к среднегородскому уровню	0,93	0,87	1,06	1,04	1,09	0,94	0,91	1,00
<b>Финансовое состояние предприятий</b>								
Финансовый результат по крупным и средним предприятиям <sup>3,4</sup> , млн руб.	22 483,2	7 609,7	17 365,9	35 897,5	130 908,6	15 052,3	34 741,2	267 814,9
Темп роста прибыли по кругу крупных и средних предприятий <sup>3,4</sup> , процент	387,5	96,7	58,1	134,3	250,4	153,5	96,7	157,2
Коэффициент покрытия (по промышленным предприятиям) <sup>3,4</sup>	169,8	145,9	168,3	107,1	132,2	132,2	114,5	143,4



1	2	3	4	5	6	7	8	9
Удельный вес убыточных предприятий <sup>3,4</sup> , процент	13,5	13,4	17,5	18,0	15,6	12,6	16,8	15,7
Среднемесячная начисленная заработная плата <sup>3,4</sup> , руб.	72 004	66 836	70 151	82 888	84 101	68 022	54 947	72 581
<b>Строительство жилья</b>								
Ввод в эксплуатацию много-квартирных жилых домов за счет всех источников финансирования <sup>3</sup> , тыс. кв. м	60,5	213,6	172,0	122,5	113,4	94,0	270,7	1 392,7
Ввод в эксплуатацию много-квартирных жилых домов за счет всех источников финансирования в расчете на душу населения, кв. м	0,32	1,31	0,78	0,73	0,72	0,35	0,90	0,88
<b>Бытовые услуги, предоставляемые населению</b>								
Количество предприятий бытового обслуживания, ед.	755	518	929	935	862	629	750	5 378
Обеспеченность предприятиями бытового обслуживания, ед./10 тыс. чел.	40,4	31,8	42,2	56,2	54,7	23,7	25,1	34,0
Общая площадь предприятий бытового обслуживания, кв. м	89 100	47 300	76 400	88 100	100 600	56 500	85 780	543 800
Обеспеченность площадями предприятий бытового обслуживания, кв. м/1000 чел.	476,3	290,3	347,4	529,8	638,6	212,5	287,1	343,5
<b>Обеспеченность торговыми площадями и предприятиями общественного питания</b>								
Торговая площадь предприятий торговли, кв. м	569 200	162 016	264 600	490 200	291 050	327 180	380 200	2 484 500

1	2	3	4	5	6	7	8	9
Обеспеченность населения торговыми площадями, кв. м/1000 чел.	3 042,7	994,3	1 203,1	2 947,7	1 847,7	1 230,3	1 272,6	1 569,2
Количество предприятий розничной торговли, ед.	813	473	789	987	663	822	790	5 337
Количество предприятий торговли, работающих с применением прогрессивных технологий, ед.	761	473	769	940	630	734	764	5 071
Доля предприятий торговли, работающих с применением прогрессивных технологий, в общем количестве предприятий торговли, процент	93,6	100,0	97,5	95,2	95,0	89,3	96,7	95,0
Количество мест на предприятиях общественного питания, ед.	27 300	16 399	20 983	39 408	24 754	19 771	21 854	170 469
Обеспеченность населения местами на предприятиях общественного питания, ед./1000 чел.	145,9	100,6	95,4	237,0	157,1	74,3	73,1	107,7
<b>Жилищно-коммунальное хозяйство</b>								
Количество замененных лифтов, ед.	59	42	49	41	42	32	45	310
Общая площадь жилищного фонда, признанного аварийным <sup>5</sup> , тыс. кв. м	13,2	15,5	15,6	7,4	19,2	14,8	24,9	110,6
Доля общей площади аварийного жилищного фонда в общем объеме жилищного фонда, процент	0,24	0,35	0,26	0,15	0,44	0,24	0,31	0,28
Количество семей, проживающих в аварийных жилых домах, ед.	262	261	285	19	287	244	286	1 644

1	2	3	4	5	6	7	8	9
Количество семей, переселенных из аварийных домов, ед.	45	54	18	9	79	47	45	297
Доля семей, переселенных из аварийных домов, в общем количестве семей, проживающих в ветхом фонде, процент	17,2	20,7	6,3	47,4	27,5	19,3	15,7	18,1
<b>Образование<sup>6</sup></b>								
Количество муниципальных дошкольных образовательных учреждений, ед.	58	33	52	51	23	59	69	345
Количество мест в муниципальных дошкольных образовательных учреждениях, чел.	13 590	7 265	10 695	12 185	6 725	14 990	14 340	79 790
Обеспеченность детей в возрасте от 2 до 6 лет местами в муниципальных дошкольных образовательных учреждениях, мест/1000 чел.	1 017,1	859,5	1 131,5	1 022,7	890,3	1 017,3	916,9	954,0
Количество граждан, состоящих на учете для получения места в муниципальном дошкольном образовательном учреждении для ребенка в возрасте от 2 до 6 лет, чел.	26	11	18	40	25	0	576	696
Количество обучающихся в муниципальных дневных общеобразовательных учреждениях, чел.	33 272	20 819	23 573	30 171	18 369	28 424	35 486	190 204

1	2	3	4	5	6	7	8	9
Обеспеченность местами в муниципальных общеобразовательных учреждениях, мест/1000 чел.	165,9	110,1	108,5	166,1	123,8	119,1	111,2	116,7
Количество обучающихся в муниципальных общеобразовательных учреждениях, занимающихся во вторую смену, чел.	11 527	6 766	6 617	9 579	5 966	10 134	13 726	64 315
Доля обучающихся в общеобразовательных учреждениях, занимающихся во вторую смену, в общем числе обучающихся в общеобразовательных учреждениях, процент	34,6	32,5	28,1	31,7	32,5	35,7	38,7	33,8
Количество муниципальных дневных общеобразовательных учреждений, ед.	25	21	21	21	19	28	27	162
Количество гимназий и лицеев, ед.	5	3	8	8	6	5	4	39
Количество школ с углубленным изучением отдельных предметов, ед.	3	7	4	4	2	4	4	28
Количество муниципальных общеобразовательных учреждений повышенного статуса, ед.	8	10	12	12	8	9	8	67
Доля муниципальных общеобразовательных учреждений повышенного статуса в общем числе общеобразовательных учреждений, процент	32,0	47,6	57,1	57,1	42,1	32,1	29,6	41,4

1	2	3	4	5	6	7	8	9
Количество обучающихся в муниципальных вечерних общеобразовательных учреждениях, чел.	525	0	206	0	0	267	0	998
Количество выпускников, сдававших единый государственный экзамен, чел.	1331	618	921	1194	742	902	1031	6739
Количество выпускников, успешно сдавших единый государственный экзамен, чел.	1326	609	919	1189	742	893	1028	6706
Доля выпускников, успешно сдавших единый государственный экзамен в общем числе выпускников, процент	99,6	98,5	99,8	99,6	100,0	99,0	99,7	99,5
Доля обучающихся на «хорошо» и «отлично» в общем числе обучающихся, процент	57,6	53,7	62,9	57,4	54,9	55,7	53,8	56,6
<b>Благоустройство</b>								
Ремонт дорог, тыс. кв. м	43,0	48,4	47,2	131,6	147,2	64,3	50,1	531,8
Площадь регулярно убираемых улиц, тыс. кв. м	2765,5	1 752,0	2 088,6	2 149,9	1 858,3	2 115,9	2 861,7	15 591,9
Доля дорог, уровень содержания которых в летний период соответствует оценке «удовлетворительно», в общей площади убираемых дорог, процент	94,6	92,3	92,8	96,3	93,3	95,7	96,0	94,4
Доля дорог, уровень содержания которых в зимний период соответствует оценке «удовлетворительно», в общей площади	82,8	92,8	92,4	95,0	94,3	94,3	94,2	92,3

1	2	3	4	5	6	7	8	9
убираемых дорог, процент								
Объем вывоза снега, тыс. тонн	199,5	144,4	193,5	231,8	161,3	210,1	189,3	1 329,9
Количество благоустроенных дворовых территорий, ед.	0	2	3	2	1	0	2	10

1. Оценочные данные.  
2. Сведения о родившихся и умерших, чье место жительства не установлено, регистрируются в органах ЗАГС Ленинского района.  
3. По данным Управления Федеральной службы государственной статистики по Свердловской области и Курганской области.  
4. По крупным и средним организациям.  
5. По данным Комитета по жилищной политике Администрации города Екатеринбурга.  
6. По учреждениям, подведомственным Департаменту образования Администрации города Екатеринбурга.

**Рейтинг районов Екатеринбургa по показателям социально-экономического развития в 2021 и 2022 годах**

Показатели	Верх-Исетский		Железнодорожный		Кировский		Ленинский		Октябрьский		Орджоникидзевский		Чкаловский	
	2021	2022	2021	2022	2021	2022	2021	2022	2021	2022	2021	2022	2021	2022
Динамика развития экономики	6	6	4	5	5	3	2	2	1	1	7	7	3	4
Финансовое состояние предприятий	6	2	4	5	1	6	7	7	3	1	5	3	2	4
Социальная напряженность (благополучие)	2	2	7	5	4	4	1	1	3	3	7	6	5	7
Строительство жилья	2	7	7	1	6	3	1	4	3	5	5	6	4	2
Бытовые услуги, предоставляемые населению	3	3	6	5	4	4	1	1	2	2	5	6	7	7
Жилищно-коммунальное хозяйство	2	6	1	1	5	3	6	5	3	2	4	4	7	7
Развитие муниципальной системы образования	3	3	7	7	2	1	1	2	4	5	5	4	6	6
Обеспеченность торговыми площадями и предприятиями общественного питания	3	2	5	7	4	6	1	1	2	3	7	5	6	4
Благоустройство	1	7	2	6	3	5	7	1	5	3	4	2	5	4
Итоговый рейтинг	28	38	43	42	34	35	27	24	26	25	49	43	45	45
Место	3	4	5	5	4	3	2	1	1	2	7	6	6	7

**РАЗДЕЛ 2.**  
**ИНФОРМАЦИЯ ОБ ОСУЩЕСТВЛЕНИИ**  
**ГЛАВОЙ ЕКАТЕРИНБУРГА И АДМИНИСТРАЦИЕЙ ГОРОДА ЕКАТЕРИНБУРГА**  
**ИНЫХ ПОЛНОМОЧИЙ В 2022 ГОДУ**

**Подраздел 2.1. Информация о договорах и соглашениях, заключенных от имени муниципального образования «город Екатеринбург»**

В 2022 году заключены:

соглашение об установлении побратимских отношений между городом Екатеринбургом и городом Крань (Республика Словения) от 24.01.2022;

соглашение с АО Специализированным застройщиком «Региональная Строительная группа – Академическое» о комплексном развитии Академического района с использованием современных цифровых технологий от 26.01.2022;

трехстороннее соглашение между Администрацией города Екатеринбурга, Объединением профсоюзных организаций города Екатеринбурга и Региональным объединением работодателей «Свердловский областной Союз промышленников и предпринимателей» на 2022–2024 годы от 27.01.2022;

соглашение об установлении защищенного электронного взаимодействия между Администрацией города Екатеринбурга, Государственным бюджетным учреждением (далее – ГБУ) Свердловской области «Оператор электронного правительства» и Министерством строительства и развития инфраструктуры Свердловской области от 25.04.2022;

соглашение с ООО «Веер Молл» о сотрудничестве при реализации проекта по созданию в муниципальном образовании «город Екатеринбург» представительства центра «Мой бизнес» от 27.05.2022;

соглашение о стратегическом партнерстве между Администрацией города Екатеринбурга и АО «Производственная фирма «СКБ Контур» от 04.07.2022;

соглашение об установлении побратимских отношений между городом Екатеринбургом и городом Минском (Республика Беларусь) от 05.07.2022;

соглашение о сотрудничестве в целях развития туристической инфраструктуры между Администрацией города Екатеринбурга и ПАО «Сбербанк России» от 05.07.2022;

соглашение о сотрудничестве между Администрацией города Екатеринбурга и ПАО «Промсвязьбанк» от 05.07.2022;

соглашение между Администрацией города Екатеринбурга и ООО «Специализированный застройщик «Эталон-Екатеринбург» о взаимодействии в целях развития перспективных территорий жилого района Солнечного, расположенного в южной части муниципального образования «город Екатеринбург» от 05.07.2022;

соглашение о сотрудничестве с ООО «Институт государственно-частного планирования», АО «Уральский завод транспортного машиностроения», ЗАО «Автоматизированные системы и комплексы» от 05.07.2022;

соглашение о сотрудничестве между Федеральным государственным автономным образовательным учреждением высшего образования «Уральский федеральный университет имени первого Президента России Б.Н. Ельцина» и Администрацией города Екатеринбурга от 07.07.2022;

дополнительное соглашение к соглашению о взаимодействии между ГБУ Свердловской области «Многофункциональный центр предоставления государственных и муниципальных услуг» и Администрацией города Екатеринбурга от 01.10.2019 № 30-МО/Н/2019 от 01.09.2022;

соглашение о сотрудничестве в сфере культуры и туризма между Администрацией города Екатеринбурга и Свердловской региональной общественной организацией сохранения и развития культуры башкирского народа «Курултай башкир» от 24.10.2022;



дополнительное соглашение к соглашению между Администрацией города Екатеринбурга и Министерством цифрового развития и связи Свердловской области от 24.09.2021 № 90 «Об организации информационного и технологического взаимодействия при использовании федеральной государственной информационной системы «Федеральный реестр государственных и муниципальных услуг (функций)» для предоставления массовых социально значимых государственных и муниципальных услуг в электронном формате на Едином портале государственных и муниципальных услуг (функций)» от 01.11.2022;

соглашение о сотрудничестве при реализации межрегиональных культурно-гуманитарных проектов и развитию делового взаимодействия в сфере туризма между Администрацией города Екатеринбурга и ООО «ПроЛаб-Центр» от 11.11.2022;

соглашение о взаимодействии и сотрудничестве между Администрацией города Екатеринбурга и АНО социальной помощи «Особые люди» в рамках реализации приоритетного проекта Свердловской области «Социальный кластер» от 02.12.2022;

соглашение об установлении побратимских отношений между городом Екатеринбургом и городом Бишкеком (Кыргызская Республика) от 08.12.2022.

В 2022 году в автоматизированной информационной системе управления проектной деятельностью в Свердловской области заключено 5 дополнительных соглашений с исполнительными органами государственной власти Свердловской области о достижении результатов и показателей муниципального компонента региональных проектов Свердловской области, реализуемых на территории муниципального образования «город Екатеринбург»:

дополнительное соглашение о достижении результатов и показателей муниципального компонента регионального проекта «Формирование комфортной городской среды на территории Свердловской области» от 05.04.2022;

дополнительное соглашение о достижении результатов и показателей муниципального компонента регионального проекта «Обеспечение качественно нового уровня развития инфраструктуры («Культурная среда») (Свердловская область)» от 20.04.2022;

дополнительное соглашение о достижении результатов и показателей муниципального компонента регионального проекта «Содействие занятости на территории Свердловской области» от 21.04.2022;

дополнительное соглашение о достижении результатов и показателей муниципального компонента регионального проекта «Современная школа (Свердловская область)» от 26.05.2022;

дополнительное соглашение о достижении результатов и показателей муниципального компонента регионального проекта «Чистая вода (Свердловская область)» от 02.11.2022.

В 2022 году в соответствии с решениями Проектного комитета Свердловской области в автоматизированной информационной системе управления проектной деятельностью в Свердловской области аннулировано 2 соглашения с исполнительными органами государственной власти Свердловской области о достижении результатов и показателей муниципального компонента региональных проектов Свердловской области, реализуемых на территории муниципального образования «город Екатеринбург»:

соглашение о достижении результатов и показателей муниципального компонента регионального проекта «Акселерация субъектов малого и среднего предпринимательства» от 17.09.2021;

соглашение о достижении результатов и показателей муниципального компонента регионального проекта «Создание благоприятных условий для осуществления деятельности самозанятыми гражданами» от 17.09.2021.

## **Подраздел 2.2. Информация о мерах по обеспечению защиты интересов муниципального образования «город Екатеринбург» в судах, иных государственных органах**

Защита интересов муниципального образования «город Екатеринбург» в судах, иных государственных органах осуществляется на основании Положения об организации работы по защите прав и законных интересов Администрации города Екатеринбурга, Главы Екатеринбурга в федеральных судах, конституционных (уставных) судах, перед мировыми судьями субъектов Российской Федерации и в административных органах, утвержденного Распоряжением Администрации города Екатеринбурга от 24 июля 2018 года № 89-р «Об утверждении Положения об организации работы по защите прав и законных интересов Администрации города Екатеринбурга, Главы Екатеринбурга в федеральных судах, конституционных (уставных) судах, перед мировыми судьями субъектов Российской Федерации и в административных органах».

Защиту прав и законных интересов Администрации города Екатеринбурга, Главы Екатеринбурга в судах и административных органах осуществляют Правовой департамент Администрации города Екатеринбурга, юридические службы и юристы отраслевых (функциональных) и территориальных органов Администрации города Екатеринбурга.

По итогам работы по обеспечению защиты интересов муниципального образования «город Екатеринбург» в судах за 2022 год рассмотрено 9208 судебных дел (в 2021 году – 8575 судебных дел).

Из числа судебных дел, рассмотренных в 2022 году, по 6531 делу производство окончено (70,9 % от общего числа судебных дел), 2677 судебных дел находятся в производстве судов (29,1 % от общего числа судебных дел).

Из общего числа оконченных судебных дел по 3635 делам принято решение в пользу Администрации города Екатеринбурга (55,7%), по 2407 делам – не в пользу органа местного самоуправления (36,9 %), по 489 делам производство прекращено (7,4 %).

В качестве основных категорий дел выделяются следующие:

дела о взыскании задолженности по договорам аренды и платы за фактическое пользование муниципальной собственностью, а также договорам аренды и платы за фактическое пользование земельными участками, право государственной собственности на которые не ограничено;

дела о признании права муниципальной собственности на объекты недвижимости (в том числе бесхозяйные);

дела о взыскании необоснованно полученных сумм субсидий и компенсаций в связи с частичным освобождением граждан от платы за коммунальные услуги;

дела, связанные с самовольными постройками;

дела, вытекающие из градостроительных и земельных правоотношений (об установлении границ земельных участков);

дела по спорам об установлении (отмене) сервитутов;

дела по спорам об урегулировании разногласий, возникших при заключении договоров;

дела по спорам, связанным с признанием права пользования помещением по договору социального найма;

дела, связанные с установлением факта принятия наследства, признанием права собственности в порядке наследования, восстановлением срока для принятия наследства;

дела о постановке на учет бесхозяйных объектов.

В рамках исполнительного производства в 2022 году в Администрацию города Екатеринбурга поступило 2933 исполнительных документа (в 2021 году – 2736 исполнительных документов), из них по 2750 исполнительным документам Администрация города Екатеринбурга выступала взыскателем (в 2021 году – 2595 исполнительных документов), по 183 исполнительным документам Администрация города Екатеринбурга выступала должником.

За 2022 год предъявлено к принудительному исполнению 2750 исполнительных документов (в 2021 году – 2595 исполнительных документов). По состоянию на 31.12.2022 в Ад-

министрацию города Екатеринбурга поступило 192 млн руб., на исполнении в службе судебных приставов находилось исполнительных документов на сумму 940,8 млн руб., взысканных в пользу Администрации города Екатеринбурга.

В 2022 году в Федеральную антимонопольную службу поступило 63 жалобы (в том числе по извещениям, опубликованным в 2021 году) на действия Администрации города Екатеринбурга, осуществляемые в порядке, предусмотренном Федеральным законом от 5 апреля 2013 года № 44-ФЗ «О контрактной системе в сфере закупок товаров, работ, услуг для обеспечения государственных и муниципальных нужд», из них 1 жалоба возвращена без рассмотрения, 4 жалобы отозваны, 17 жалоб признано обоснованными или частично обоснованными, 41 жалоба – необоснованной. По обоснованным и частично обоснованным жалобам Федеральной антимонопольной службой выдавались предписания об отмене определения поставщика, отмене этапа определения поставщика, о внесении изменений в документацию по определению поставщика. Привлечение ответственных лиц к административной ответственности осуществляется комиссиями Федеральной антимонопольной службы.

### **Подраздел 2.3. Информация об осуществлении государственного полномочия по составлению (изменению и дополнению) списков кандидатов в присяжные заседатели федеральных судов общей юрисдикции в Российской Федерации**

В соответствии с Федеральным законом от 20 августа 2004 года № 113-ФЗ «О присяжных заседателях федеральных судов общей юрисдикции в Российской Федерации», Постановлением Правительства Свердловской области от 14 марта 2017 года № 146-ПП «О порядке и сроках составления списков и запасных списков кандидатов в присяжные заседатели муниципальных образований для федеральных судов общей юрисдикции на территории Свердловской области», Постановлением Правительства Свердловской области от 23 сентября 2021 года № 614-ПП «О реализации Федерального закона от 20 августа 2004 года № 113-ФЗ «О присяжных заседателях федеральных судов общей юрисдикции в Российской Федерации» в части составления списков кандидатов в присяжные заседатели на период с 1 июня 2022 года по 31 мая 2026 года» в 2022 году проведена работа по составлению списков кандидатов в присяжные заседатели муниципального образования «город Екатеринбург» для районных судов города Екатеринбурга на период с 01.06.2022 по 31.05.2026.

Списки кандидатов в присяжные заседатели были составлены на основе персональных данных об избирателях, содержащихся в Государственной автоматизированной системе Российской Федерации «Выборы», путем случайной выборки установленного числа граждан и направлены на проверку в ГБУЗ Свердловской области «Психиатрическая больница № 3», ГБУЗ Свердловской области «Психиатрическая больница № 6», ГБУЗ Свердловской области «Областная наркологическая больница» и Государственное учреждение Министерства внутренних дел Российской Федерации по Свердловской области (Информационный центр).

По итогам проверки в списки было включено 27 819 человек (22 268 человек – в основной список, 5551 человек – в запасной список).

Сформированные списки кандидатов в присяжные заседатели за подписью Главы Екатеринбурга представлены в Департамент по обеспечению деятельности мировых судей Свердловской области и районные суды города Екатеринбурга. Списки опубликованы в газете «Аргументы и факты» и на Официальном портале Администрации города Екатеринбурга (eekaterinburg.rf).

Все граждане, включенные в списки, были проинформированы об этом путем рассылки им уведомлений почтовой связью.

От граждан поступила обратная связь в виде 370 телефонных звонков и 295 письменных обращений, в которых содержались следующие вопросы:

- о порядке составления списков кандидатов в присяжные заседатели;
- о порядке действий гражданина, получившего уведомление о включении в список кандидатов в присяжные заседатели;

об ответственности граждан, включенных в списки кандидатов в присяжные заседатели;

об основаниях для исключения из списков кандидатов в присяжные заседатели.

На все поступившие телефонные звонки и письменные обращения были даны разъяснительные ответы. Кроме того, в ходе рассмотрения ряда обращений (в отношении 150 человек) принято решение об исключении граждан из списков кандидатов в присяжные заседатели (по основаниям, предусмотренным Федеральным законом от 20 августа 2004 года № 113-ФЗ «О присяжных заседателях федеральных судов общей юрисдикции в Российской Федерации») либо об исправлении неточных сведений о гражданах, включенных в указанные списки.

Работы по составлению и публикации списков и запасных списков кандидатов в присяжные заседатели муниципального образования «город Екатеринбург» осуществлялись за счет вышестоящих бюджетов.

#### **Подраздел 2.4. Информация о формировании муниципального архива**

В муниципальных архивах муниципального образования «город Екатеринбург» по состоянию на 01.01.2023 хранится 121 архивный фонд, 54 207 единиц хранения документов Архивного фонда Российской Федерации (документы постоянного срока хранения управленческой документации, фоно-, фото-, видеоматериалы, документы личного происхождения, коллекции) о деятельности более 122 организаций Екатеринбурга и 9 граждан города. Значительную часть архивных дел составляют документы органов местного самоуправления, территориальных органов государственной власти, предприятий и учреждений городского значения, характеризующие развитие основных отраслей хозяйства и социально-культурной сферы города, а также почетных и выдающихся граждан города Екатеринбурга.

С целью формирования муниципального архива документами Архивного фонда Российской Федерации в 2022 году включена в его состав 2781 единица хранения управленческой документации, фото- и видеодокументов, документов личного происхождения, принято на муниципальное хранение 3707 единиц постоянного срока хранения от 38 организаций-источников, проведены паспортизация, 259 консультаций, 1 семинар, 5 проверок и 7 выходов в организации с целью оказания методической и практической помощи.

В МКУ «Екатеринбургский муниципальный центр хранения архивной документации» по состоянию на 01.01.2023 хранится 720 фондов, 82 249 единиц хранения документов по личному составу более 2000 ликвидированных организаций, ранее действовавших на территории города Екатеринбурга.

С целью формирования муниципального архива документами по личному составу в 2022 году было принято от 8 ликвидированных организаций 515 единиц хранения.

Учет архивных документов ведется в федеральном программном комплексе «Архивный фонд», для видеодокументов используются базы данных «Автоматизированный каталог видеодокументов», «Автоматизированный каталог фотодокументов». На государственный учет поставлено 37 07 дел Архивного фонда Российской Федерации и 515 дел по личному составу.

По состоянию на 01.01.2023 в автоматизированную информационную систему «Муниципальный электронный архив» введено 124 фонда, оцифровано и введено 219 описей дел, загружено 60 075 дел, 520 977 документов с указанием их мест хранения в 4 хранилищах общим объемом 1,2 Тб. Оцифровано 14 163 единиц хранения (516 697 скан-образов документов на 1 027 889 листах).

В 2022 году при исполнении 664 тематических запросов было выдано 3127 листов копий архивных документов, 90 % из них подготовлено с использованием автоматизированной информационной системы «Муниципальный электронный архив» без обращения к бумажным оригиналам.

Для обеспечения прав граждан, связанных с социальной защитой, при исполнении социально-правовых запросов было выдано гражданам и отделениям Пенсионного фонда Российской Федерации 254 листа копий документов по личному составу, 1480 архивных справок, 4765 информационных писем.

На официальном сайте Администрации города Екатеринбурга продолжена работа по реализации проекта о доступе через сеть Интернет к электронным копиям документов. К настоящему времени создан раздел «Электронный архив. Информация о делах, хранящихся в муниципальном архиве». В данном разделе можно ознакомиться с аннотацией переданных организациями дел, расположенных по рубрикам и отраслям, и перечнями переданных дел по архивным фондам.

По итогам 2022 года для всех видов работ было выдано из архивохранилищ 479 дел постоянного хранения и 22 302 дела по личному составу, использовано 976 электронных дел, хранящихся в автоматизированной информационной системе «Муниципальный электронный архив».

### **Подраздел 2.5. Информация об осуществлении мер по противодействию коррупции**

Деятельность Администрации города Екатеринбурга в рамках реализации полномочий по осуществлению мер по противодействию коррупции осуществляется в соответствии с планом противодействия коррупции на 2021–2024 годы в муниципальном образовании «город Екатеринбург», утвержденным Постановлением Администрации города Екатеринбурга от 1 февраля 2021 года № 124 «Об утверждении плана противодействия коррупции в муниципальном образовании «город Екатеринбург» на 2021–2024 годы».

В отчетном году в плановом режиме осуществлялась работа Комиссии по соблюдению требований к служебному поведению муниципальных служащих Администрации города Екатеринбурга и урегулированию конфликта интересов (8 заседаний) и Комиссии по противодействию коррупции и урегулированию конфликта интересов в муниципальных организациях, расположенных на территории муниципального образования «город Екатеринбург» (4 заседания).

В рамках декларационной кампании 2022 года все муниципальные служащие, замещающие должности муниципальной службы, входящие в перечень должностей, при замещении которых муниципальные служащие обязаны представить сведения о доходах, об имуществе и обязательствах имущественного характера, своевременно подали справки установленной формы. Все муниципальные служащие подали сведения об адресах сайтов и страниц в информационно-телекоммуникационной сети «Интернет», на которых размещали общедоступную информацию, а также данные, позволяющие их идентифицировать.

Профилактические материалы регулярно размещались на официальном сайте Администрации города Екатеринбурга в информационно-телекоммуникационной сети «Интернет» (eekaterinburg.rf).

Отчеты о реализации мероприятий, предусмотренных планом противодействия коррупции в муниципальном образовании «город Екатеринбург», ежеквартально представлялись в Департамент противодействия коррупции Свердловской области по установленной форме с приложением реестра обращений граждан и организаций, содержащих сведения о фактах коррупции, а также вносились в автоматизированную систему управления деятельностью исполнительных органов государственной власти Свердловской области.

В соответствии с Постановлением Администрации города Екатеринбурга от 18 января 2012 года № 117 «Об утверждении Положения о порядке проведения антикоррупционной экспертизы нормативных правовых актов и проектов нормативных правовых актов Администрации города Екатеринбурга» в 2022 году проведена внутренняя антикоррупционная экспертиза 809 проектов нормативных правовых актов Администрации города Екатеринбурга, все проекты направлены в электронной форме в Прокуратуру города Екатеринбурга.

### РАЗДЕЛ 3. СВОДНАЯ ИНФОРМАЦИЯ О РЕАЛИЗАЦИИ ДОКУМЕНТОВ СТРАТЕГИЧЕСКОГО ПЛАНИРОВАНИЯ В 2022 ГОДУ

#### **Подраздел 3.1. Информация о результатах мониторинга реализации в 2022 году Стратегического плана развития Екатеринбурга до 2030 года**

В соответствии с Решением Екатеринбургской городской Думы от 10 июня 2003 года № 40/6 «О Стратегическом плане развития Екатеринбурга» (в редакции Решения Екатеринбургской городской Думы от 25.05.2018 № 12/81) мониторинг выполнения Стратегического плана базируется на наиболее общих показателях, включенных в перечень ожидаемых результатов для каждого стратегического направления. Перечень ожидаемых результатов представляет собой прогнозные параметры показателей до 2030 года и целевой ориентир до 2035 года с разбивкой на этапы реализации стратегии: 2018–2020 годы, 2021–2025 годы, 2026–2030 годы. Прогнозные значения показателей сформированы в двух вариантах: для инерционного сценария развития событий (экстраполяция трендов) и для инновационного сценария (желаемое значение показателя в случае реализации стратегии).

На текущий момент при анализе достижения показателей за 2022 год рассмотрено 85 значений показателей Стратегического плана, из которых значения 54 показателей соответствуют динамике ожидаемых результатов реализации второго этапа стратегии (63,5 % от общего количества анализируемых показателей), значения 12 показателей уже превысили ожидаемые результаты для второго этапа реализации стратегии (14,1 % от общего количества показателей), значения 19 показателей (22,4 % от общего количества показателей) сложились ниже ожидаемого (в 2021 году – 22 показателя). Отклонением прогнозных значений показателей от их фактических значений является отклонение более 10 % в большую или меньшую сторону. В целом анализ итогов 2022 года показывает улучшение результатов по сравнению с 2021 годом.

По направлению 1 «Сохранение и развитие человеческого потенциала» существует риск недостижения прогнозных показателей естественного движения населения, что связано как с пандемией новой коронавирусной инфекции COVID-19 (в результате чего возросла смертность и сократилась ожидаемая продолжительность жизни), так и с увеличением численности постоянного населения Екатеринбурга по итогам переписной кампании, вследствие чего при пересчете ухудшились удельные показатели рождаемости населения. Динамика показателей развития социальной сферы соответствует запланированной траектории развития.

Предварительная оценка реализации городской стратегии по итогам отчетного года показывает высокий уровень достижения прогнозных значений стратегических показателей по направлению 2 «Екатеринбург – межрегиональный инновационно ориентированный промышленно-финансовый центр». Показатели оборота и производительности труда на промышленных предприятиях, а также занятости населения уже в 2022 году превысили прогнозные значения, установленные Стратегическим планом на 2025 год.

На высоком уровне оцениваются предварительные результаты реализации стратегии по направлению 3 «Развитие и модернизация жилищно-коммунального комплекса города». Объемы капитального ремонта и реконструкции тепловых сетей, сетей водоснабжения и водоотведения, а также перекладки газопровода по итогам 2022 года превысили значения, планируемые к достижению в 2025 году. Несколько ниже ожидаемого сложилось значение показателя по капитальному ремонту жилых домов, однако оно соответствует Региональной программе капитального ремонта общего имущества в многоквартирных домах Свердловской области на 2015–2044 годы. Кроме того, с привлечением бюджетных средств в отчетном году заменено 310 лифтов, что значительно превысило прогнозное значение 2025 года (148 лифтов).

Некоторое ухудшение результатов отмечается по направлению 4 «Развитие рынка товаров и услуг»: изменение внешнеполитической обстановки и значительное санкционное давление сказались на результатах деятельности в сфере въездного, делового и конгрессного туризма, а также на показателях розничного товарооборота и оборота общественного питания. Вместе с

тем стоит отметить высокие результаты в сферах оптовой торговли и электронной коммерции. Эти сегменты рынка получили дополнительный импульс к развитию и показали результаты выше ожидаемого.

По направлению 5 «Улучшение качества устойчивой городской мобильности» сохраняется тенденция снижения объема перевозок пассажиров городским транспортом общего пользования. Продолжается планомерная работа по развитию улично-дорожной сети и обновлению подвижного состава. Показатель «Доля парка подвижного состава наземного общественного транспорта, оборудованного для перевозки маломобильных групп населения» по итогам 2022 года составил 30,3 % при ожидаемом в 2025 году значении в 20 %.

Динамика показателей по направлению 6 «Формирование экологически благополучной городской среды» и направлению 7 «Развитие гражданского общества и местного самоуправления» в целом также соответствует запланированной стратегией траектории. Объемы выбросов вредных веществ в атмосферу, а также сброса загрязненных сточных вод в поверхностные водные объекты поступательно сокращаются. Показатели, характеризующие правопорядок, а также развитие гражданского общества улучшаются, удовлетворенность населения деятельностью органов местного самоуправления растет, масштабы волонтерского движения расширяются.

По результатам реализации Стратегии пространственного развития в течение 2021–2022 годов в Екатеринбурге зафиксированы рекордные годовые объемы ввода в эксплуатацию жилых помещений. За 2 года введено 3115,8 тыс. кв. м жилья. В расчете на душу населения объемы ввода жилья в Екатеринбурге традиционно превышают среднеобластные и среднероссийские значения.

Отмеченные отклонения в динамике достижения показателей учитываются при подготовке прогноза социально-экономического развития муниципального образования «город Екатеринбург» на среднесрочный период. Итоги мониторинга реализации Стратегического плана, анализ достижения показателей 2022 года учитываются в процессе актуализации Стратегического плана.

В отчетном году в рамках актуализации стратегии Администрацией города Екатеринбурга проводилась работа по определению подходов к проведению очередной актуализации Стратегического плана с привлечением научного сообщества. Необходимость уточнения методологии вызвана влиянием внешних вызовов на процесс стратегического планирования. Подходы к актуализации Стратегического плана обсуждались в рамках экспертных сессий VI Общероссийского форума стратегического развития «Города России 2030».

### **Подраздел 3.2. Информация о выполнении в 2022 году показателей прогноза социально-экономического развития муниципального образования «город Екатеринбург»**

Прогноз социально-экономического развития муниципального образования «город Екатеринбург» на среднесрочный период разрабатывается на основании Порядка разработки прогноза социально-экономического развития муниципального образования «город Екатеринбург» на среднесрочный период, утвержденного Постановлением Администрации города Екатеринбурга от 6 февраля 2018 года № 229 «Об утверждении Порядка разработки прогноза социально-экономического развития муниципального образования «город Екатеринбург» на среднесрочный период», в соответствии с частью 2 статьи 173 Бюджетного кодекса Российской Федерации.

Прогноз социально-экономического развития муниципального образования «город Екатеринбург» вносится на рассмотрение в Екатеринбургскую городскую Думу одновременно с проектом бюджета муниципального образования «город Екатеринбург» на очередной финансовый год и плановый период.

Прогноз социально-экономического развития муниципального образования «город Екатеринбург» на 2022 год и плановый период 2023–2024 годов (далее также – Прогноз на 2022 год) утвержден Постановлением Администрации города Екатеринбурга от 9 ноября 2021 года № 2403 «О прогнозе социально-экономического развития муниципального образования «город Екатеринбург» на 2022 год и плановый период 2023–2024 годов».

Прогноз на 2022 год составлен в целях создания основы для формирования проекта бюджета муниципального образования «город Екатеринбург» на 2022 год и плановый период 2023–2024 годов, выработки экономической политики, разработки и корректировки муниципальных программ, ведомственных целевых программ, основных направлений деятельности Администрации города Екатеринбурга по социально-экономическому развитию Екатеринбурга на 2022 год и приоритетных направлений на 2023–2024 годы.

Прогноз на 2022 год составлен с учетом Указа Президента Российской Федерации от 21 июля 2020 года № 474 «О национальных целях развития Российской Федерации на период до 2030 года», Указа Президента Российской Федерации от 7 мая 2018 года № 204 «О национальных целях и стратегических задачах развития Российской Федерации на период до 2024 года», прогнозов социально-экономического развития Российской Федерации и Свердловской области на среднесрочный период, Стратегического плана развития Екатеринбурга до 2030 года, а также мероприятий муниципальных и ведомственных целевых программ.

Документ включает сводную таблицу основных показателей социально-экономического развития, пояснительную записку.

Прогноз на 2022 год рассмотрен на очередном 62-м заседании Екатеринбургской городской Думы 23.11.2021.

Информация о выполнении показателей Прогноза на 2022 год основывается на сопоставлении прогнозных значений показателей на 2022 год и достигнутых фактических значений показателей по итогам 2022 года, а также на анализе результатов реализации муниципальных программ.

Прогнозные оценки на 2022 год формировались по всем 8 направлениям Стратегического плана развития Екатеринбурга до 2030 года.

При анализе достижения значений 139 показателей Прогноза на 2022 год установлено следующее:

106 значений показателей выполнены на уровне прогнозируемого значения (76,3 % от общего количества показателей);

22 значения показателей превышают прогнозируемые значения (15,8 % от общего количества показателей);

11 значений показателей ниже прогнозируемых значений (7,9 % от общего количества показателей).

Отклонение фактических значений показателей от планируемых составляет более 10 % в большую или меньшую сторону (Таблица 53).

Прогноз социально-экономического развития муниципального образования «город Екатеринбург» на 2022 год и плановый период 2023–2024 годов формировался в период действия карантинных ограничений и повышенной неопределенности траектории экономического развития как в краткосрочной, так и в долгосрочной перспективе. С учетом структурных тенденций, сложившихся еще до пандемии новой коронавирусной инфекции COVID-19, прогнозировалось замедление темпов роста мировой экономики как в среднесрочной, так и в долгосрочной перспективе. В среднесрочной перспективе также ожидался восстановительный рост российской экономики с выходом к концу прогнозируемого периода на траекторию, соответствующую достижению национальных целей развития Российской Федерации.



Таблица 53

Сфера деятельности	Количество показателей социально-экономического развития			
	всего	Лучше прогнозируемого	на уровне прогнозируемого	хуже прогнозируемого
<b>1</b>	<b>2</b>	<b>3</b>	<b>4</b>	<b>5</b>
<b>1. Сохранение и развитие человеческого потенциала</b>				
Демографическая ситуация	9	3	4	2
Медико-демографические показатели	3	0	1	2
Образование	21	5	16	0
Культура	19	3	14	2
Физическая культура и спорт	15	1	14	0
Социальная политика	3	0	3	0
Итого, единиц	70	12	52	6
<b>2. Екатеринбург – межрегиональный инновационно ориентированный промышленно-финансовый центр</b>				
Промышленное производство	2	1	1	0
Деятельность малых и средних предприятий	2	0	2	0
Рынок труда и денежные доходы населения	6	1	5	0
Инвестиции	2	1	1	0
Итого, единиц	12	3	9	0
<b>3. Развитие и модернизация жилищно-коммунального комплекса города</b>				
Жилищное хозяйство	3	0	3	0
Коммунальное хозяйство	6	4	2	0
Жилищная политика	4	1	3	0
Итого, единиц	13	5	8	0
<b>4. Развитие рынка товаров и услуг</b>				
Розничная торговля	7	0	6	1
Общественное питание	5	0	5	0
Платные услуги, предоставляемые населению	3	0	3	0
Итого, единиц	15	0	14	1
<b>5. Формирование сбалансированной транспортной системы города</b>				
Транспортная инфраструктура	4	2	2	0
Городской пассажирский транспорт	3	0	0	3
Итого, единиц	7	2	2	3
<b>6. Формирование комфортной, экологически благополучной городской среды</b>				
Благоустройство	7	0	7	0
Экология	6	0	6	0
Итого, единиц	13	0	13	0
<b>7. Развитие гражданского общества и местного самоуправления</b>				
Правопорядок	6	0	5	1
Итого, единиц	6	0	5	1
<b>8. Пространственное развитие</b>				
Строительство	3	0	3	0
Итого, единиц	3	0	3	0
В целом, единиц	139	22	106	11
В целом, процентов	100,0	15,8	76,3	7,9

С момента подготовки Прогноза на 2022 год внешние и внутренние условия развития российской экономики значительно изменились. Однако основные макроэкономические показатели по итогам 2022 года, несмотря на значительное санкционное давление, сложились на уровне или выше прогнозируемых значений. Объем отгруженных товаров крупных и средних

организаций, среднемесячная заработная плата работников крупных и средних организаций, уровень регистрируемой безработицы по итогам 2022 года сложились на 5–20 % выше прогнозируемых значений, объем инвестиций в основной капитал по крупным и средним организациям превысил прогнозируемое значение на 23,3 %. Вместе с тем высокий уровень инфляции по итогам отчетного года заметно сказался на темпах роста реальных доходов населения и, как следствие, на потребительском рынке города. Результаты сопоставления достигнутых и прогнозируемых значений показателей приведены в Таблице 54.

Таблица 54

Наименование показателя	Единица измерения	2022 год	
		прогнозируемое значение	фактическое значение
1	2	3	4
Сводный индекс потребительских цен на товары и услуги (в среднем за год)	процент	106,0	113,4
Инвестиции в основной капитал по крупным и средним организациям	млрд. руб.	168,1	216,9
Среднемесячная заработная плата работников крупных и средних организаций (в среднем за период)	рубль	67 640	72 581
Реальная заработная плата (к соответствующему периоду прошлого года)	процент	102,6	100,1
Уровень регистрируемой безработицы на конец периода	процент	0,60	0,44
Объем отгруженных товаров собственного производства, выполненных работ и услуг собственными силами по крупным и средним промышленным организациям	млрд. руб.	704,6	750,1
в том числе по организациям, относящимся к виду экономической деятельности «Обрабатывающие производства»	млрд. руб.	541,6	604,0

Демографический прогноз на 2022 год сформирован на основании статистических данных о численности постоянного населения Екатеринбурга по состоянию на 01.01.2021 с использованием метода передвижки возрастов. При расчете возрастной структуры населения учтено повышение пенсионного возраста: границы трудоспособного возраста установлены в пределах от 16 до 60 лет для женщин и до 65 лет для мужчин. Прогнозируемое значение численности населения Екатеринбурга по состоянию на 01.01.2023 составляло 1525,7 тыс. человек, по данным Управления Федеральной службы государственной статистики по Свердловской области и Курганской области, предварительная оценка численности населения Екатеринбурга по состоянию на 01.01.2023 составила 1517,9 тыс. человек<sup>1</sup>. Недостижение прогнозного значения связано в первую очередь с изменением миграционного поведения населения: вместо ожидаемого миграционного прироста населения по итогам 2022 года сложилась миграционная убыль населения, которая составила 6459 человек.

В связи с передачей полномочий по организации оказания медицинской помощи в ведение Свердловской области прогноз деятельности медицинских учреждений города не разрабатывался. С учетом Указа Президента Российской Федерации от 7 мая 2018 года № 204

<sup>1</sup>В целях обеспечения сопоставимости прогнозируемых и фактических значений в рамках данного раздела использованы данные о численности постоянного населения Екатеринбурга без учета итогов Всероссийской переписи населения 2020 года.

«О национальных целях и стратегических задачах развития Российской Федерации на период до 2024 года», а также разработанных в соответствии с ним национальных и региональных проектов определены прогнозные оценки по ряду медико-демографических показателей.

Результаты сопоставления основных прогнозируемых и фактических значений демографических и медико-демографических показателей приведены в Таблице 55.

Таблица 55

Наименование показателя	Единица измерения	2022 год	
		прогнозируемое значение	фактическое значение
<b>1</b>	<b>2</b>	<b>3</b>	<b>4</b>
Численность постоянного населения на конец года	тыс. человек	1525,7	1517,9
Естественный прирост (+), убыль (-)	тыс. человек	-2,6	-1,3
Сальдо миграции населения	тыс. человек	5,0	-6,5
Младенческая смертность (на 1000 детей, родившихся живыми)	случай	3,0	4,2
Детская смертность (на 1000 человек в возрасте 0 – 17 лет)	случай	0,34	0,41
Смертность в трудоспособном возрасте (на 100 тыс. человек)	случай	271,7	269,1

Прогноз развития системы образования Екатеринбурга в 2022–2024 годах составлен с учетом прогнозируемого продолжения роста численности детей школьного возраста и задач, направленных на повышение доступности и качества дошкольного и общего образования, увеличение доли детей в возрасте от 5 до 18 лет, охваченных услугами дополнительного образования, а также совершенствование условий отдыха и качественного оздоровления детей и подростков.

Прогноз основных показателей развития сферы дошкольного образования составлен с учетом необходимости поддержания достигнутого уровня обеспеченности детей в возрасте от 3 до 7 лет местами в дошкольных образовательных организациях и обеспечения доступности дошкольного образования для детей в возрасте до 3 лет. Все основные показатели находятся в пределах прогнозируемых значений. Лучше прогнозируемого сложились показатели ввода в эксплуатацию новых школ, а также итоги оздоровительной кампании. Результаты достижения прогнозируемых значений по ряду показателей в сфере образования приведены в Таблице 56.

Таблица 56

Наименование показателя	Единица измерения	2022 год	
		Прогнозируемое значение	фактическое значение
<b>1</b>	<b>2</b>	<b>3</b>	<b>4</b>
Количество мест в муниципальных дошкольных образовательных учреждениях	человек	79 085	79 790
Численность педагогических работников в муниципальных дошкольных образовательных учреждениях (физических лиц)	человек	5250	5301

1	2	3	4
Количество обучающихся в муниципальных дневных общеобразовательных учреждениях	человек	189 600	190 204
Численность педагогических работников в муниципальных дневных общеобразовательных учреждениях (физических лиц без совместителей)	человек	8824	8855
Количество мест в общеобразовательных учреждениях, размещенных во вновь построенных зданиях	единица	2	3 <sup>1</sup>
Количество обучающихся в муниципальных дневных общеобразовательных учреждениях	единица	1700	2525 <sup>1</sup>
Общее количество детей, оздоровленных в летний период в муниципальных оздоровительных лагерях с дневным пребыванием детей (включая профильные)	тыс. человек	25,4	30,3
Количество детей, оздоровленных в летний период в муниципальных загородных оздоровительных учреждениях	тыс. человек	20,8	24,1
1. В 2022 году путем строительства, в том числе благодаря опережающему финансированию, введено в эксплуатацию 3 здания образовательных учреждений: здание МАОУ СОШ № 123 на 1100 мест по адресу: ул. Академика Парина, д. 6; здание МАОУ – СОШ № 31 на 825 школьных и 200 дошкольных мест по адресу: ул. Евгения Савкова, д. 17; новый корпус МАОУ гимназии № 120 на 600 мест по адресу: ул. Степана Разина, д. 71.			

Основными задачами в сфере физической культуры и спорта в 2022 году оставались строительство и реконструкция плоскостных сооружений, увеличение доли граждан, систематически занимающихся физической культурой и спортом. Все основные показатели находятся в пределах прогнозируемых значений. Прогнозируемые и фактические значения показателей в сфере физической культуры и массового спорта представлены в Таблице 57.

Таблица 57

Наименование показателя	Единица измерения	2022 год	
		прогнозируемое значение	фактическое значение
Численность занимающихся физической культурой и спортом	тыс. человек	746,3	763,4
Количество спортивных сооружений, в том числе	единица	2642	2810
стадионов	единица	5	5
спортивных залов	единица	416	428 <sup>1</sup>
плавательных бассейнов	единица	54	61 <sup>2</sup>
крытых спортивных объектов с искусственным льдом	единица	12	12
лыжных баз	единица	11	11
манежей	единица	6	6
плоскостных спортивных сооружений	единица	1501	1588 <sup>3</sup>

Наименование показателя	Единица измерения	2022 год	
		прогнозируемое значение	фактическое значение
1. Введено в эксплуатацию 8 новых спортивных залов, учтено 9 ранее не учтенных спортивных залов, исключено 5 спортивных залов.			
2. Введено в эксплуатацию 6 плавательных бассейнов: 2 бассейна в здании маоу – сош № 31 и 4 бассейна в фитнес-центрах.			
3. Введено в эксплуатацию 35 новых спортивных сооружений, учтено 39 ранее не учтенных спортивных сооружений, исключено 10 спортивных сооружений.			

Прогноз развития жилищно-коммунальной сферы составлен с учетом необходимости обеспечения качественного и бесперебойного предоставления жилищно-коммунальных услуг, их доступности, а также повышения энергетической эффективности жилищно-коммунального хозяйства. По итогам 2022 года все прогнозируемые значения показателей, характеризующих развитие жилищно-коммунальной сферы, достигнуты (Таблица 58). Фактические значения показателей «Капитальное строительство газопроводов высокого и низкого давления (за счет всех источников финансирования)» и «Перекладка газопровода (за счет всех источников финансирования)» превысили прогнозируемые значения в связи с корректировкой планов АО «Екатеринбурггаз» по реконструкции сетей газоснабжения исходя из результатов технического обследования фактического состояния существующих газопроводов и сроков их дальнейшей эксплуатации.

Таблица 58

Наименование показателя	Единица измерения	2022 год	
		прогнозируемое значение	фактическое значение
Общий объем жилищного фонда	млн. кв. м	43,5	44,3
Объем жилищного фонда, приходящийся на одного жителя	кв. м	28,4	29,2
Доля дворовых территорий, на которых выполнены работы по благоустройству, от общего количества дворовых территорий в муниципальном образовании «город Екатеринбург»	процент	28,8	28,8
Капитальное строительство газопроводов высокого и низкого давления (за счет всех источников финансирования)	км	10,0	24,54
Перекладка газопровода (за счет всех источников финансирования)	км	1,0	6,9
Капитальный ремонт и реконструкция тепловых сетей (за счет всех источников финансирования)	км	70,0	76,44
Капитальный ремонт и перекладка сетей водоснабжения и водоотведения, в том числе	км	40,0	46,4
водопроводных сетей	км	30,0	31,6
сетей канализации	км	10,0	14,8

Основными задачами Администрации города Екатеринбурга в сфере жилищной политики являются обеспечение жильем социально незащищенных категорий граждан, а также расселение непригодного для проживания жилого фонда. Фактическое значение показателя «Количество семей, переселенных из аварийных домов в благоустроенные жилые помещения» превысило прогнозируемое значение в связи с увеличением числа обращений граждан в межведомственную комиссию по оценке жилых помещений, расположенных на территории муниципального образования «город Екатеринбург» (Таблица 59).

Таблица 59

Наименование показателя	Единица измерения	2022 год	
		прогнозируемое значение	фактическое значение
<b>1</b>	<b>2</b>	<b>3</b>	<b>4</b>
Количество граждан, состоящих на учете в качестве нуждающихся в жилых помещениях, предоставляемых по договорам социального найма	семья	9900	8803
в том числе малоимущих	семья	1211	1198
Обеспечение жильем граждан (в том числе малоимущих), состоящих на учете в качестве нуждающихся в жилых помещениях, предоставляемых по договорам социального найма, за счет всех источников финансирования при содействии Администрации города Екатеринбурга	семья	60	55
Количество семей, переселенных из аварийных домов в благоустроенные жилые помещения (за счет всех источников финансирования)	семья	276	297

Прогноз основных тенденций развития потребительского рынка формировался с учетом действия ограничительных мер в целях нераспространения новой коронавирусной инфекции COVID-19, а также ожидаемого продолжения восстановления экономической активности. Вследствие изменения потребительского поведения населения, роста цен, а также самоограничений компаний из недружественных стран отчетный год стал особенно непростым именно для потребительского рынка. Прогнозируемые и фактические значения показателей потребительского рынка представлены в Таблице 60.

Таблица 60

Наименование показателя	Единица измерения	2022 год	
		прогнозируемое значение	фактическое значение
Оборот розничной торговли	млрд. руб.	971,2 <sup>1</sup>	908,5 <sup>1</sup>
Оборот розничной торговли в сопоставимых ценах	процент	102,0 <sup>1</sup>	85,0 <sup>1</sup>
Количество организаций розничной торговли	единица	5210	5337
Торговые площади торгующих организаций без учета рынков	тыс. кв. м	2480,0	2484,5
Обеспеченность торговыми площадями (на 1000 жителей)	кв.м	1620,9	1636,8
Оборот общественного питания	млрд. руб.	42,4 <sup>1</sup>	43,7 <sup>1</sup>
Оборот общественного питания в сопоставимых ценах	процент	107,1 <sup>1</sup>	100,4 <sup>1</sup>
Количество общедоступных организаций общественного питания	единица	1900	1919

Наименование показателя	Единица измерения	2022 год	
		прогнозируемое значение	фактическое значение
Количество посадочных мест в общедоступных организациях общественного питания	тыс. единиц	99,7	102,1
Обеспеченность посадочными местами общедоступных предприятий общественного питания (на 1000 жителей)	единица	65,2	67,3
1. Оценочные данные.			

Приоритетами развития транспортной инфраструктуры города в соответствии с национальным проектом «Безопасные и качественные автомобильные дороги» и его региональной составляющей стали развитие дорожной сети, строительство и реконструкция автомобильных дорог общего пользования. Прогнозируемые и фактические значения показателей представлены в Таблице 61.

Таблица 61

Наименование показателя	Единица измерения	2022 год	
		прогнозируемое значение	фактическое значение
Строительство и реконструкция дорог (за счет всех источников финансирования)	тыс. кв. м	104,6	123,3 <sup>1</sup>
Строительство и реконструкция тротуаров (за счет всех источников финансирования)	тыс. кв. м	52,6	64,1
Ремонт дорог	тыс. кв. м	513,0	531,8
Ремонт тротуаров	тыс. кв. м	150,0	145,9
1. В процессе выполнения строительного-монтажных работ объемы площадей дорожного покрытия были откорректированы. Кроме того, в 2022 году реконструированы ул. Циолковского (от ул. Московской до ул. Айвазовского) и ул. Айвазовского (от ул. Циолковского до ул. Авиационной), не учтенные при формировании прогнозных значений.			

По итогам 2022 года зафиксировано новое рекордное значение по вводу в эксплуатацию жилых помещений – 1592,4 тыс. кв. м, что на 9,8 % выше прогнозируемого значения. Ввод в действие нежилых помещений сложился на 7,6 % ниже прогнозируемого значения (Таблица 62).

Таблица 62

Наименование показателя	Единица измерения	2022 год	
		прогнозируемое значение	фактическое значение
Ввод в действие жилых помещений, в том числе	тыс. кв. м	1450,0	1592,4
объектов индивидуального жилищного строительства	тыс. кв. м	200,0	196,9
Ввод в действие нежилых помещений	тыс. кв. м	800,0	739,5

### **Подраздел 3.3. Информация о результатах мониторинга реализации муниципальных программ в 2022 году**

Во исполнение Федерального закона от 28 июня 2014 года № 172-ФЗ «О стратегическом планировании в Российской Федерации», Стратегического плана развития Екатеринбурга до 2030 года (далее – Стратегический план) в 2022 году реализовывались мероприятия 23 муниципальных программ муниципального образования «город Екатеринбург» (далее – муниципальные программы).

Мониторинг и оценка эффективности реализации муниципальных программ произведены в соответствии с Положением о муниципальных программах муниципального образования «город Екатеринбург»<sup>1</sup>. Основные результаты реализации муниципальных программ приведены в разделе 1.

В 2022 году общее количество показателей эффективности реализации 23 муниципальных программ составило 348 единиц (в 2021 году – 336 единиц).

Оценка осуществлялась по 314 показателям (в 2021 году – 308 показателей), значения которых установлены на 2022 год (90 % от общего количества показателей).

Целевые значения достигнуты по 267 показателям эффективности (в 2021 году – 257 показателей) (83,4 % от общего числа показателей, установленных на 2021 год, по которым осуществлялась оценка), при этом по 128 показателям (в 2021 году – 96 показателей) достижение плановых значений составило более 100 %.

По итогам 2022 года 100 % целевых значений достигнуты по результатам реализации 8 муниципальных программ (в 2021 году – по результатам реализации 4 муниципальных программ):

Муниципальной программы «Управление муниципальной собственностью муниципального образования «город Екатеринбург» на 2021–2025 годы;

Муниципальной программы «Развитие культуры и искусства в муниципальном образовании «город Екатеринбург» на 2021–2025 годы;

Муниципальной программы «Развитие физической культуры и спорта в муниципальном образовании «город Екатеринбург» на 2021–2026 годы;

Муниципальной программы «Реализация молодежной политики и патриотическое воспитание граждан в муниципальном образовании «город Екатеринбург» на 2021–2025 годы;

Муниципальной программы «Комплексная профилактика зависимостей в муниципальном образовании «город Екатеринбург» на 2021–2025 годы;

Муниципальной программы «Столица» на 2017–2024 годы;

Муниципальной программы «Доступное жилье молодым семьям, проживающим на территории муниципального образования «город Екатеринбург» на 2021–2025 годы;

Муниципальной программы «Формирование современной городской среды в муниципальном образовании «город Екатеринбург» на 2018–2027 годы.

Более 90 % целевых значений достигнуты по результатам реализации Муниципальной программы «Улучшение жилищных условий отдельных категорий граждан, проживающих на территории муниципального образования «город Екатеринбург» на 2021–2025 годы.

От 80 % до 90 % целевых значений достигнуты по результатам реализации 9 муниципальных программ:

Муниципальной программы «Развитие системы образования и создание условий для организации труда, отдыха и оздоровления детей в муниципальном образовании «город Екатеринбург» на 2017–2022 годы;

Муниципальной программы «Создание новых мест в общеобразовательных организациях муниципального образования «город Екатеринбург» на 2016–2025 годы;

<sup>1</sup> Постановление Администрации города Екатеринбурга от 29.07.2013 № 2626 «Об утверждении Положения о муниципальных программах муниципального образования «город Екатеринбург».



Муниципальной программы «Развитие и поддержка промышленности, малого и среднего предпринимательства и инновационной деятельности в муниципальном образовании «город Екатеринбург» на 2021–2025 годы;

Муниципальной программы «Развитие жилищного и коммунального хозяйства, повышение энергетической эффективности в муниципальном образовании «город Екатеринбург» на 2021–2025 годы;

Муниципальной программы «Экология и охрана окружающей среды в муниципальном образовании «город Екатеринбург» на 2021–2025 годы;

Муниципальной программы «Безопасность жизнедеятельности населения в муниципальном образовании «город Екатеринбург» на 2021–2025 годы;

Муниципальной программы «Электронный Екатеринбург» на 2021–2025 годы;

Муниципальной программы «Управление градостроительной деятельностью и землепользованием на территории муниципального образования «город Екатеринбург» на 2021–2025 годы;

Муниципальной программы «Екатеринбург – столичный город» на 2021–2025 годы.

Достижение целевых значений показателей составило менее 80 % по результатам реализации 5 муниципальных программ:

Муниципальной программы «Предоставление государственных и муниципальных услуг и мер социальной поддержки в муниципальном образовании «город Екатеринбург» на 2017–2022 годы;

Муниципальной программы «Улучшение благоустройства территории муниципального образования «город Екатеринбург» на 2021–2025 годы;

Муниципальной программы «Развитие системы общественного транспорта и обеспечение безопасности дорожного движения в муниципальном образовании «город Екатеринбург» на 2022–2026 годы;

Муниципальной программы «Управление земельными ресурсами на территории муниципального образования «город Екатеринбург» на 2021–2025 годы;

Муниципальной программы «Развитие рынка товаров и услуг в муниципальном образовании «город Екатеринбург» на 2021–2025 годы.

По итогам оценки муниципальных программ, высокий уровень эффективности реализации отмечается в отношении 7 муниципальных программ (30 % от общего числа муниципальных программ), приемлемый – в отношении 13 муниципальных программ (57 % от общего числа муниципальных программ), средний – в отношении 3 муниципальных программ (13 % от общего числа муниципальных программ).

В целом отмечается увеличение доли муниципальных программ с приемлемым уровнем эффективности реализации на 30 % к уровню 2021 года и снижение доли муниципальных программ со средним уровнем на 40 % к уровню 2021 года.

Учитывая достигнутый уровень эффективности реализации муниципальных программ по итогам 2022 года, целесообразно продолжить реализацию всех действующих муниципальных программ.

Результаты оценки эффективности реализации муниципальных программ, проведенной в соответствии с Методикой оценки эффективности реализации муниципальных программ<sup>1</sup>, приведены в Таблице 63.

<sup>1</sup> Постановление Администрации города Екатеринбурга от 29.07.2013 № 2626 «Об утверждении Положения о муниципальных программах муниципального образования «город Екатеринбург».

Таблица 63

Наименование программы	Ответственный исполнитель	Оценка эффективности реализации	Уровень эффективности реализации
1	2	3	4
1. Муниципальная программа «Создание новых мест в общеобразовательных организациях муниципального образования «город Екатеринбург» на 2016–2025 годы	Департамент образования Администрации города Екатеринбурга	5	Высокий
2. Муниципальная программа «Управление муниципальной собственностью муниципального образования «город Екатеринбург» на 2021–2025 годы	Департамент по управлению муниципальным имуществом	5	Высокий
3. Муниципальная программа «Развитие культуры и искусства в муниципальном образовании «город Екатеринбург» на 2021–2025 годы	Управление культуры и искусства Администрации города Екатеринбурга	5	Высокий
4. Муниципальная программа «Развитие физической культуры и спорта в муниципальном образовании «город Екатеринбург» на 2021–2026 годы	Управление по физической культуре и спорту Администрации города Екатеринбурга	5	Высокий
5. Муниципальная программа «Реализация молодежной политики и патриотическое воспитание граждан в муниципальном образовании «город Екатеринбург» на 2021–2025 годы	Департамент социальной и молодежной политики Администрации города Екатеринбурга	5	Высокий
6. Муниципальная программа «Предоставление государственных и муниципальных услуг и мер социальной поддержки в муниципальном образовании «город Екатеринбург» на 2017–2022 годы	Департамент социальной и молодежной политики Администрации города Екатеринбурга	5	Высокий
7. Муниципальная программа «Доступное жилье молодым семьям, проживающим на территории муниципального образования «город Екатеринбург» на 2021–2025 годы	Комитет по жилищной политике Администрации города Екатеринбурга	5	Высокий
8. Муниципальная программа «Развитие системы образования и создание условий для организации труда, отдыха и оздоровления детей в муниципальном образовании «город Екатеринбург» на 2017–2022 годы	Департамент образования Администрации города Екатеринбурга	4	Приемлемый

1	2	3	4
9. Муниципальная программа «Комплексная профилактика зависимостей в муниципальном образовании «город Екатеринбург» на 2021–2025 годы	Департамент социальной и молодежной политики Администрации города Екатеринбурга	4	Приемлемый
10. Муниципальная программа «Развитие и поддержка промышленности, малого и среднего предпринимательства и инновационной деятельности в муниципальном образовании «город Екатеринбург» на 2021–2025 годы	Комитет промышленной политики и развития предпринимательства Администрации города Екатеринбурга	4	Приемлемый
11. Муниципальная программа «Развитие жилищного и коммунального хозяйства, повышение энергетической эффективности в муниципальном образовании «город Екатеринбург» на 2021–2025 годы	Управление жилищно-коммунального хозяйства Администрации города Екатеринбурга	4	Приемлемый
12. Муниципальная программа «Столица» на 2017–2024 годы	Комитет по строительству Администрации города Екатеринбурга	4	Приемлемый
13. Муниципальная программа «Развитие системы общественного транспорта и обеспечение безопасности дорожного движения в муниципальном образовании «город Екатеринбург» на 2022–2026 годы	Комитет по транспорту, организации дорожного движения и развитию улично-дорожной сети Администрации города Екатеринбурга	4	Приемлемый
14. Муниципальная программа «Безопасность жизнедеятельности населения в муниципальном образовании «город Екатеринбург» на 2021–2025 годы	Комитет административных органов Администрации города Екатеринбурга	4	Приемлемый
15. Муниципальная программа «Электронный Екатеринбург» на 2021–2025 годы	Департамент информатизации Администрации города Екатеринбурга	4	Приемлемый
16. Муниципальная программа «Улучшение жилищных условий отдельных категорий граждан, проживающих на территории муниципального образования «город Екатеринбург», управление жилищным фондом» на 2021–2025 годы	Комитет по жилищной политике Администрации города Екатеринбурга	4	Приемлемый
17. Муниципальная программа «Управление градостроительной деятельностью и землепользованием на территории муниципального образования «город Екатеринбург» на 2021–2025 годы	Департамент архитектуры, градостроительства и регулирования земельных отношений Администрации города Екатеринбурга	4	Приемлемый

1	2	3	4
18. Муниципальная программа «Екатеринбург – столичный город» на 2021–2025 годы	Департамент информационной политики Администрации города Екатеринбурга, Департамент организационного и документационного обеспечения Администрации города Екатеринбурга; Департамент общественных связей Администрации города Екатеринбурга; МКУ «Столица Урала»; МАУ «Город»; МБУ «Екатеринбургская радиоккомпания «Радио Екатеринбург»	4	Приемлемый
19. Муниципальная программа «Управление земельными ресурсами на территории муниципального образования «город Екатеринбург» на 2021–2025 годы	Земельный комитет Администрации города Екатеринбурга	4	Приемлемый
20. Муниципальная программа «Развитие рынка товаров и услуг в муниципальном образовании «город Екатеринбург» на 2021–2025 годы	Комитет по организации бытового обслуживания населения Администрации города Екатеринбурга, Комитет по товарному рынку Администрации города Екатеринбурга, МБУ «Екатеринбургский муниципальный центр защиты потребителей»	4	Приемлемый
21. Муниципальная программа «Улучшение благоустройства территории муниципального образования «город Екатеринбург» на 2021–2025 годы	Комитет благоустройства Администрации города Екатеринбурга	3	Средний
22. Муниципальная программа «Экология и охрана окружающей среды в муниципальном образовании «город Екатеринбург» на 2021–2025 годы	Комитет по экологии и природопользованию Администрации города Екатеринбурга	3	Средний
23. Муниципальная программа «Формирование современной городской среды в муниципальном образовании «город Екатеринбург» на 2018–2027 годы	Управление жилищно-коммунального хозяйства Администрации города Екатеринбурга, Комитет благоустройства Администрации города Екатеринбурга, Департамент архитектуры, градостроительства и регулирования земельных отношений Администрации города Екатеринбурга	3	Средний

#### РАЗДЕЛ 4.

### **ИНФОРМАЦИЯ О РЕАЛИЗАЦИИ В 2022 ГОДУ ПОЛОЖЕНИЙ ГЕНЕРАЛЬНОГО ПЛАНА РАЗВИТИЯ ГОРОДСКОГО ОКРУГА – МУНИЦИПАЛЬНОГО ОБРАЗОВАНИЯ «ГОРОД ЕКАТЕРИНБУРГ», ПРОГРАММ КОМПЛЕКСНОГО РАЗВИТИЯ СИСТЕМ КОММУНАЛЬНОЙ ИНФРАСТРУКТУРЫ ГОРОДСКОГО ОКРУГА – МУНИЦИПАЛЬНОГО ОБРАЗОВАНИЯ «ГОРОД ЕКАТЕРИНБУРГ»**

Реализация документов территориального планирования на основании Градостроительного кодекса Российской Федерации осуществляется следующими способами:

подготовка и утверждение документации по планировке территории в соответствии с документами территориального планирования;

принятие в порядке, установленном законодательством Российской Федерации, решений о резервировании земель, об изъятии земельных участков для государственных или муниципальных нужд, о переводе земель или земельных участков из одной категории в другую.

#### **Разработка проекта Генерального плана городского округа – муниципального образования «город Екатеринбург» на период до 2045 года.**

В целях создания правовых условий для обеспечения устойчивого развития территории городского округа – муниципального образования «город Екатеринбург», развития инженерной, транспортной и социальной инфраструктуры, комплексного решения социальных и экономических задач, обеспечения учета прав и законных интересов граждан, их объединений и юридических лиц на основании Постановления Администрации города Екатеринбурга от 18 июня 2021 года № 1144 «О подготовке проекта Генерального плана городского округа – муниципального образования «город Екатеринбург» на период до 2045 года» в отчетном году выполнялись работы по подготовке проекта Генерального плана городского округа – муниципального образования «город Екатеринбург» на период до 2045 года (далее – проект Генерального плана).

В рамках подготовки проекта Генерального плана выполнены следующие работы:

1) осуществлен сбор и обработка исходных данных, в том числе предложений заинтересованных лиц по проекту Генерального плана и прилагаемых к ним обосновывающих материалов;

2) подготовлена и размещена на официальном сайте Администрации города Екатеринбурга в информационно-телекоммуникационной сети «Интернет» ([обсуждения.екатеринбург.рф](http://обсуждения.екатеринбург.рф)) Концепция территориального развития городского округа – муниципального образования «город Екатеринбург» в Екатеринбургской агломерации (далее – Концепция), включающая основные характеристики, необходимые при разработке проекта Генерального плана;

3) организовано рассмотрение Концепции на IX Международном строительном форуме и выставке 100+ TechnoBuild (18.06.2022), на экспертных сессиях с представителями экспертных сообществ (в период с 08.11.2022 по 15.11.2022), на заседании Координационного совета Екатеринбургской агломерации в рамках Форума стратегического развития «Города России 2030» (16.11.2022);

4) выполнены работы по подготовке материалов проекта Генерального плана в соответствии со статьей 23 Градостроительного кодекса Российской Федерации с учетом основных характеристик, представленных в Концепции;

5) материалы проекта Генерального плана размещены в Федеральной государственной информационной системе территориального планирования для проведения процедуры согласования с органами государственной власти и соседними муниципальными образованиями;

6) в соответствии с Постановлением Главы Екатеринбурга от 19 декабря 2022 года № 305-г «О проведении общественных обсуждений по проекту Генерального плана городского округа – муниципального образования «город Екатеринбург» на период до 2045 года» материалы проекта Генерального плана размещены на сайте Администрации города Екатеринбурга в информационно-телекоммуникационной сети «Интернет» ([обсуждения.екатеринбург.рф](http://обсуждения.екатеринбург.рф)) для проведения процедуры общественных обсуждений.

**Разработка документации по планировке территорий.** На начало отчетного периода существующий жилищный фонд Екатеринбурга составлял 44,3 млн кв. м площади жилых домов.

В 2022 году принято 82 постановления Администрации города Екатеринбурга об утверждении проектов планировки и проектов межевания территории и внесении изменений в ранее утвержденную документацию, из которых 26 проектов, предусматривающих размещение нового жилого фонда общей площадью более 2,7 млн кв. м, в том числе наиболее крупные:

проект планировки и проект межевания территории в границах ул. Шефской – ул. Фронтových Бригад – границы земельного участка с кадастровым номером 66:41:0110005:33 (площадь жилого фонда – 480 тыс. кв. м);

проект планировки и проект межевания территории в границах ул. Челюскинцев – пер. Северного – ул. Шевелева – ул. Папанина – ул. Юмашева – русла реки Исети – набережной Рабочей Молодежи (площадь жилого фонда – 287,6 тыс. кв. м);

проект планировки и проект межевания территории в границах ул. Фрунзе – ул. Белинского – ул. Щорса – ул. Степана Разина (площадь жилого фонда – 160 тыс. кв. м);

проект планировки и проект межевания территории в границах ул. Владивостокской – ул. Камчатской – ул. Блюхера – ул. Сахалинской (площадь жилого фонда – 151,6 тыс. кв. м);

проект планировки и проект межевания территории в границах ул. Походной – пер. Кирпичного – русла реки Патрушихи – ул. Щербакова (площадь жилого фонда – 100 тыс. кв. м).

В отчетном году приняты 24 постановления Администрации города Екатеринбурга об утверждении проектов планировки и проектов межевания линейных объектов транспортной и инженерной инфраструктуры, в том числе наиболее значимые:

проект планировки и проект межевания территории, предназначенной для размещения линейного объекта – улично-дорожной сети в микрорайоне Калиновском;

проект планировки и проект межевания территории, предназначенной для реконструкции линейного объекта – трамвайного кольца на пересечении ул. Белореченской и ул. Волгоградской;

проект планировки и проект межевания территории, предназначенной для строительства линейных объектов транспортной инфраструктуры – путепроводов над железнодорожными ветками Екатеринбург – Тюмень и Екатеринбург – Каменск-Уральский (от ул. Реактивной до автодороги Екатеринбург – Кольцово);

проект планировки и проект межевания территории, предназначенной для размещения линейного объекта – газопровода высокого давления I категории с установкой газорегуляторного пункта шкафного в рамках газификации поселка Березит;

проект межевания территории, предназначенной для размещения линейного объекта – трамвайной линии город Екатеринбург – городской округ Верхняя Пышма;

проект планировки и проект межевания территории, предназначенной для благоустройства набережной реки Исети (от ул. Щорса до пер. Базового);

проект планировки и проект межевания территории, предназначенной для реконструкции линейного объекта транспортной инфраструктуры «Мост через реку Исеть по улице Малышева»;

проект планировки и проект межевания территории, предназначенной для размещения линейных объектов – местного проезда вдоль ул. Блюхера (от ул. Сахалинской до ул. Камчатской), ул. Камчатской (от местного проезда до ул. Владивостокской), ул. Владивостокской (от ул. Сахалинской до ул. Камчатской), ул. Сахалинской (от ул. Блюхера до ул. Владивостокской) и проезда под эстакадой до ул. Бархотской;

проект планировки и проект межевания территории, предназначенной для реконструкции ул. Кирова (от ул. Долорес Ибаррури до ул. Плотников) с реконструкцией трамвайного кольца и благоустройством площади Субботников и набережной Верх-Исетского пруда;

проект планировки и проект межевания территории, предназначенной для реконструк-

ции линейных объектов транспортной инфраструктуры – путепроводов через железнодорожные пути по пер. Низовому, а также проекты планировки территории линейных объектов, связанных со строительством инженерной инфраструктуры, необходимой для обеспечения перспективной жилой застройки.

В отчетном году проведено 25 заседаний Комиссии о подготовке проекта правил землепользования и застройки городского округа – муниципального образования «город Екатеринбург» (далее – Комиссия по подготовке проекта правил землепользования и застройки), рассмотрено 444 предложения о внесении изменений в правила землепользования и застройки и заявления о предоставлении разрешения на условно разрешенные виды использования или отклонение от предельных параметров разрешенного строительства.

По результатам работы Комиссии по подготовке проекта правил землепользования и застройки в 2022 году было подготовлено 23 проекта о внесении изменений в правила, которые включают в себя в том числе локальную корректировку карты градостроительного зонирования территории муниципального образования «город Екатеринбург». Проведены общественные обсуждения по 16 проектам о внесении изменений в правила землепользования и застройки, в которых приняли участие 1009 граждан и юридических лиц.

В 2022 году Администрацией города Екатеринбурга продолжались работы по постановке на государственный кадастровый учет 29 территориальных зон. В Единый государственный реестр недвижимости внесены сведения о 29 территориальных зонах, а также о 18 населенных пунктах из 19 населенных пунктов.

**Комплексное развитие территорий.** В 2022 году утверждена документация по планировке территории 5 площадок, в отношении которых заключены договоры комплексного развития территории:

проект планировки территории в границах ул. Челюскинцев – ул. Луначарского – ул. Азина – ул. Мамина-Сибиряка (площадь жилого фонда – 115 тыс. кв. м);

проект планировки территории в районе ул. Краснофлотцев (площадь жилого фонда – 92,9 тыс. кв. м);

проект планировки территории в квартале ул. Донбасской – пер. Черниговского – пер. Суворовского (площадь жилого фонда – 63,3 тыс. кв. м);

проект планировки территории в границах ул. Шефской – ул. Энтузиастов – ул. Баумана (площадь жилого фонда – 46,9 тыс. кв. м);

проект планировки территории в районе ул. Черкасской (площадь жилого фонда – 39,4 тыс. кв. м).

В отношении планируемых для комплексного развития жилой застройки территорий в районе ул. Кварцевой, ул. Летчиков в целях определения соответствия многоквартирных домов критериям, установленным Постановлением Правительства Свердловской области от 29 апреля 2021 года № 261-ПП «Об установлении критериев, которым должны соответствовать многоквартирные дома, не признанные аварийными и подлежащими сносу или реконструкции, расположенные в границах застроенной территории, в отношении которой осуществляется комплексное развитие территории жилой застройки, и критериев, при соответствии которым жилых домов блокированной застройки, объектов индивидуального жилищного строительства, садовых домов земельные участки, на которых расположены такие объекты, могут быть изъяты для государственных или муниципальных нужд в целях комплексного развития территории», в рамках муниципального контракта получены заключения специализированной организации о физическом износе основных конструктивных элементов многоквартирных домов.

**Изъятие земельных участков для муниципальных нужд.** В целях размещения объектов местного значения приняты решения об изъятии 77 объектов недвижимого имущества площадью 12,9 тыс. кв. м и 60 земельных участков площадью 6,4 гектара.

**Комплексное развитие систем коммунальной инфраструктуры.** В рамках Про-

граммы «Комплексное развитие систем коммунальной инфраструктуры муниципального образования «город Екатеринбург» на 2016–2025 годы<sup>1</sup> выполнены следующие мероприятия:

для развития системы электроснабжения в отчетном году введены в эксплуатацию 347 объектов, сети протяженностью 51,8 км; модернизировано и реконструировано 79 объектов, сети протяженностью 16 км. Общий объем затрат на строительство, модернизацию, реконструкцию объектов электроснабжения составил 2521 млн руб.;

для развития системы теплоснабжения на строительство, модернизацию, реконструкцию и капитальный ремонт сетей теплоснабжения протяженностью 76,4 км затрачено 3270,8 млн руб., в том числе 45,4 млн руб. из бюджета муниципального образования «город Екатеринбург», 3225,4 млн руб. из внебюджетных источников;

для развития системы водоснабжения в отчетном периоде введены в эксплуатацию 52 объекта, построены сети протяженностью 12,4 км, модернизированы и реконструированы сети протяженностью 31,6 км. В части развития системы водоотведения в отчетном периоде введены в эксплуатацию 46 объектов, построены сети протяженностью 12,1 км; модернизированы и реконструированы 9 объектов, сети протяженностью 14,8 км. Общий объем затрат на строительство, модернизацию, реконструкцию и капитальный ремонт объектов водоснабжения и водоотведения составил 1473,5 млн руб. (на капитальный ремонт затрачено 854 млн руб.);

для развития системы газоснабжения в отчетном периоде введены в эксплуатацию сети протяженностью 25,1 км, модернизированы и реконструированы сети протяженностью 4,9 км. Общий объем затрат на строительство, модернизацию, реконструкцию и капитальный ремонт объектов газоснабжения составил 567,4 млн руб., в том числе 7,8 млн руб. из бюджета муниципального образования «город Екатеринбург», 559,6 млн руб. из внебюджетных источников.

**Организационное сопровождение.** В целях повышения эффективности принятия решений по вопросам реализации градостроительной политики и формирования комфортной городской среды проведено 6 заседаний Совета по развитию рекреационных и общественных пространств в муниципальном образовании «город Екатеринбург» (рассмотрено 10 вопросов).

Администрацией города Екатеринбурга в 2022 году выполнены следующие мероприятия:

разработаны концепции развития набережных реки Исети (от ул. Ткачей до ул. Лыжников и от ул. Декабристов до ул. Белинского); реки Патрушихи (от ул. Щербакова до ул. Новостроя);

проведен конкурс «Новогодний Екатеринбург – 2023»;

разработан дизайн-проект стелы «Город трудовой доблести»;

организованы стенд Администрации города Екатеринбурга и деловая программа в рамках IX Международного строительного форума и выставки 100+ TechnoBuild;

разработаны методические рекомендации по дизайну и размещению адресных табличек на фасадах зданий, расположенных на территории города Екатеринбурга;

разработан дизайн-код летних кафе Екатеринбурга (методические рекомендации по проектированию сезонных предприятий общественного питания).

<sup>1</sup> Решение Екатеринбургской городской Думы от 28.06.2016 № 21/52 «Об утверждении Программы «Комплексное развитие систем коммунальной инфраструктуры муниципального образования «город Екатеринбург» на 2016–2025 годы».



**РАЗДЕЛ 5.  
ИНФОРМАЦИЯ О ДОСТИГНУТЫХ ЗНАЧЕНИЯХ ПОКАЗАТЕЛЕЙ  
ДЛЯ ОЦЕНКИ ЭФФЕКТИВНОСТИ ДЕЯТЕЛЬНОСТИ ОРГАНОВ МЕСТНОГО САМОУПРАВЛЕНИЯ МУНИЦИПАЛЬНОГО  
ОБРАЗОВАНИЯ «ГОРОД ЕКАТЕРИНБУРГ» В 2022 ГОДУ**

Таблица 64

Наименование показателя	Единица измерения	Отчетная информация				Плановые значения		
		2020 год	2021 год	2022 год	2023 год	2024 год	2025 год	
1	2	3	4	5	6	7	8	
<b>Экономическое развитие</b>								
1. Число субъектов малого и среднего предпринимательства в расчете на 10 тысяч человек населения	единица	744,00	764,70	754,90	765,40	772,30	780,10	
2. Доля среднесписочной численности работников (без внешних совместителей) малых и средних предприятий в среднесписочной численности работников (без внешних совместителей) всех предприятий и организаций	процент	45,80	46,50	49,00	49,20	49,40	49,70	
3. Объем инвестиций в основной капитал (за исключением бюджетных средств) в расчете на одного жителя	руб.	80 679,00	88 784,00	106 204,00 <sup>1</sup>	112 000,00	115 000,00	124 500,00	
4. Доля площади земельных участков, являющихся объектами налогообложения земельным налогом, от общей площади территории муниципального образования «город Екатеринбург»	процент	25,20	25,40	25,50	25,60	25,70	25,80	

1	2	3	4	5	6	7	8
5. Доля прибыльных сельскохозяйственных организаций в общем их числе	процент	100,00	100,00	100,00	100,00	100,00	100,00
6. Доля протяженности автомобильных дорог общего пользования местного значения, не отвечающих нормативным требованиям, в общей протяженности автомобильных дорог общего пользования местного значения	процент	44,59	42,72	43,00	43,00	42,00	42,00
7. Доля населения, проживающего в населенных пунктах, не имеющих регулярного автобусного и (или) железнодорожного сообщения с административным центром муниципального образования «город Екатеринбург», в общей численности населения муниципального образования «город Екатеринбург»	процент	0,00	0,00	0,00	0,00	0,00	0,00
8. Среднемесячная номинальная начисленная заработная плата работников:	руб.	–	–	–	–	–	–
крупных и средних предприятий	руб.	57 871,20	63 898,36	72 572,20	77 519,00	83 493,00	89 324,00
и некоммерческих организаций							
муниципальных дошкольных образовательных учреждений	руб.	34 297,50	39 851,34	43 937,90	44 380,00	44 830,00	45 280,00
муниципальных общеобразовательных учреждений	руб.	46 828,30	51 364,75	55 841,70	56 400,00	57 000,00	57 600,00
учителей муниципальных общеобразовательных учреждений	руб.	49 116,43	53 743,43	57 755,63	58 400,00	59 000,00	59 600,00

1	2	3	4	5	6	7	8
муниципальных учреждений культуры и искусства	руб.	40 192,60	44 064,83	49 466,20	49 500,00	51 480,00	53 540,00
муниципальных учреждений физической культуры и спорта	руб.	41 830,10	49 979,26	55 275,30	56 380,80	56 508,40	56 658,60
9. Доля детей в возрасте 1 – 6 лет, получающих дошкольную образовательную услугу и (или) услугу по их содержанию в муниципальных образовательных учреждениях, в общей численности детей в возрасте 1 – 6 лет	процент	65,30	67,66	70,30	72,00	74,00	76,00
10. Доля детей в возрасте 1 – 6 лет, состоящих на учете для определения в муниципальные дошкольные образовательные учреждения, в общей численности детей в возрасте 1 – 6 лет	процент	20,70	16,57	12,70	12,00	11,00	10,00
11. Доля муниципальных дошкольных образовательных учреждений, здания которых находятся в аварийном состоянии или требуют капитального ремонта, в общем числе муниципальных дошкольных образовательных учреждений	процент	3,70	4,90	3,20	3,20	3,20	3,20
12. Доля выпускников муниципальных общеобразовательных учреждений, не получивших аттестат о среднем (полном) образовании, в общей численности выпускников муниципальных общеобразовательных учреждений	процент	0,00	0,29	0,62	0,20	0,20	0,20

1	2	3	4	5	6	7	8
13. Доля муниципальных общеобразовательных учреждений, соответствующих современным требованиям обучения, в общем количестве муниципальных общеобразовательных учреждений	процент	94,05	90,75	90,75	90,75	90,75	90,75
14. Доля муниципальных общеобразовательных учреждений, здания которых находятся в аварийном состоянии или требуют капитального ремонта, в общем количестве муниципальных общеобразовательных учреждений	процент	12,60	61,96	62,42	60,48	54,76	49,40
15. Доля детей первой и второй групп здоровья в общей численности обучающихся в муниципальных общеобразовательных учреждениях	процент	78,24	79,77	80,12	80,12	80,12	80,12
16. Доля обучающихся в муниципальных общеобразовательных учреждениях, занимающихся во вторую (третью) смену, в общей численности обучающихся в муниципальных общеобразовательных учреждениях	процент	32,00	33,05	33,90	34,10	34,30	34,50
17. Расходы бюджета муниципального образования на образование в расчете на 1 обучающегося в муниципальных общеобразовательных учреждениях	тыс. руб.	57,80	57,90	69,80	70,00	71,00	72,00

1	2	3	4	5	6	7	8
18. Доля детей в возрасте 5 – 18 лет, получающих услуги дополнительного образования в организациях различной организационно-правовой формы и формы собственности, в общей численности детей данной возрастной группы	процент	75,40	76,00	76,90	82,60	83,30	83,60
19. Уровень фактической обеспеченности учреждениями культуры от нормативной потребности:							
клубами и учреждениями клубного типа	процент	100,00	100,00	100,00	100,00	100,00	100,00
библиотеками	процент	92,00	92,00	88,50	88,50	88,50	88,50
парками культуры и отдыха	процент	100,00	100,00	100,00	100,00	100,00	100,00
20. Доля муниципальных учреждений культуры, здания которых находятся в аварийном состоянии или требуют капитального ремонта, в общем количестве муниципальных учреждений культуры	процент	68,75	65,63	67,19	65,63	64,06	62,50
21. Доля объектов культурного наследия, находящихся в муниципальной собственности и требующих консервации или реставрации, в общем количестве объектов культурного наследия, находящихся в муниципальной собственности	процент	16,00	15,00	15,00	14,00	13,00	12,00
22. Доля населения, систематически занимающегося физической культурой и спортом	процент	47,40	49,80	53,70	55,20	57,90	61,90

1	2	3	4	5	6	7	8
23. Доля обучающихся, систематически занимающихся физической культурой и спортом, в общей численности обучающихся	процент	96,02	96,03	96,04	96,05	96,06	96,07
24. Общая площадь жилых помещений, приходящаяся в среднем на одного жителя в том числе введенная в действие за один год	кв. м	26,82	27,85	27,84	28,75	29,76	30,70
25. Площадь земельных участков, предоставленных для строительства, в расчете на 10 тысяч человек населения <sup>2</sup>	кв. м	0,84	1,00	1,00	1,00	1,08	1,05
в том числе земельных участков, предоставленных для жилищного строительства и комплексного освоения в целях жилищного строительства	га	1,00	1,00	0,50	1,00	1,00	1,00
26. Площадь земельных участков, предоставленных для строительства, в отношении которых с даты принятия решения о предоставлении земельного участка или подписания протокола о результатах торгов (конкурсов, аукционов) не было получено разрешение на ввод в эксплуатацию:	га	0,04	0,04	0,11	0,04	0,04	0,04
	–	–	–	–	–	–	–

1	2	3	4	5	6	7	8
объектов жилищного строительства – в течение трех лет	кв. м	0,00	0,00	0,00	0,00	0,00	0,00
иных объектов капитального строительства – в течение пяти лет	кв. м	0,00	0,00	0,00	0,00	0,00	0,00
27. Доля многоквартирных домов, в которых собственники помещений выбрали и реализуют один из способов управления многоквартирными домами, в общем числе многоквартирных домов, в которых собственники помещений должны выбрать способ управления данными домами	процент	97,24	96,60	97,00	98,00	98,00	98,00
28. Доля организаций коммунального комплекса, осуществляющих производство товаров, оказание услуг по водо-, тепло-, газо-, электро-, снабжению, водоотведению, очистке сточных вод, утилизации (захоронению) твердых бытовых отходов и использованием объектов коммунальной инфраструктуры на праве частной собственности, по договору аренды или концессии, участие Свердловской области и (или) муниципального образования «город Екатеринбург» в уставном капитале компаний составляет не более 25 %, в общем числе организаций коммунального комплекса, осуществляющих	процент	90,28	89,86	89,33	90,00	90,00	90,00

1	2	3	4	5	6	7	8
свою деятельность на территории муниципального образования «город Екатеринбург»							
29. Доля многоквартирных домов, расположенных на земельных участках, в отношении которых осуществлен государственный кадастровый учет	процент	96,28	98,30	98,35	98,40	98,45	98,50
30. Доля населения, получившего жилые помещения и улучшившего жилищные условия в отчетном году, в общей численности населения, состоящего на учете в качестве нуждающегося в жилых помещениях	процент	0,77	0,68	0,62	0,60	0,60	0,60
31. Доля налоговых и неналоговых доходов местного бюджета (за исключением поступлений налоговых доходов по дополнительным нормативам отчислений) в общем объеме собственных доходов бюджета муниципального образования «город Екатеринбург» (без учета субвенций)	процент	68,88	66,72	63,17	58,40	58,40	58,40
32. Доля основных фондов организаций муниципальной формы собственности, находящихся в стадии банкротства, в основных фондах организаций муниципальной формы собственности (на конец года по полной учетной стоимости)	процент	0,001	0,00001	0,0051 <sup>3</sup>	0,00	0,00	0,00



1	2	3	4	5	6	7	8
33. Объем не завершенного в установленные сроки строительства, осуществляемого за счет средств бюджета муниципального образования «город Екатеринбург»	тыс. руб.	97 474,24	97 474,24	97 474,24	97 474,24	0,00	0,00
34. Доля просроченной кредиторской задолженности муниципальных учреждений по оплате труда (включая начисления на оплату труда) в общем объеме расходов муниципального образования на оплату труда (включая начисления на оплату труда)	процент	0,00	0,00	0,00	0,00	0,00	0,00
35. Расходы бюджета муниципального образования «город Екатеринбург» на содержание работников органов местного самоуправления в расчете на одного жителя	руб.	1133,48	1412,90	1276,52 <sup>1,4</sup>	1400,92	1472,24	1524,05
36. Наличие в городском округе (муниципальном районе) утвержденного генерального плана городского округа (схемы территориального планирования муниципального района)	–	Да	Да	Да	Да	Да	Да
37. Удовлетворенность населения деятельностью органов местного самоуправления муниципального образования «город Екатеринбург»	процент от числа опрошенных	81,88	86,57	86,05	87,17	87,37	87,50
38. Среднегодовая численность постоянного населения	тыс. человек	1526,95	1526,59	1587,18	1584,91	1588,76	1593,91

1	2	3	4	5	6	7	8
39. Удельная величина потребления энергетических ресурсов в многоквартирных домах	–	–	–	–	–	–	–
электрическая энергия	кВт/ч на 1 проживающего	961,10	1005,20	961,00	961,00	961,00	961,00
тепловая энергия	Гкал на 1 квадратный метр общей площади	0,14	0,14	0,14	0,14	0,14	0,14
горячая вода	куб. м на 1 проживающего	28,14	27,93	28,00	28,00	28,00	28,00
холодная вода	куб. м на 1 проживающего	41,32	40,82	41,00	41,00	41,00	41,00
природный газ	куб. м на 1 проживающего	160,00	161,00	163,00	165,00	167,00	169,00
40. Удельная величина потребления энергетических ресурсов муниципальными бюджетными учреждениями, в том числе	–	–	–	–	–	–	–
электрическая энергия	кВт/ч на 1 человека	67,00	51,44	52,00	52,00	52,00	52,00
тепловая энергия	Гкал на 1 квадратный метр общей площади	0,20	0,20	0,20	0,20	0,20	0,20
горячая вода	куб. м на 1 человека	0,46	0,39	0,40	0,40	0,40	0,40
холодная вода	куб. м на 1 человека	1,10	0,96	1,00	1,00	1,00	1,00
природный газ	куб. м на 1 человека	0,50	0,59	0,60	0,60	0,60	0,60

1	2	3	4	5	6	7	8
41. Результаты независимой оценки качества условий оказания услуг муниципальными организациями в сферах культуры, охраны здоровья, образования, социального обслуживания и иными организациями, расположенными на территориях соответствующих муниципальных образований и оказывающими услуги в указанных сферах за счет бюджетных ассигнований бюджетов муниципальных образований	–	–	–	–	–	–	–
(по данным официального сайта для размещения информации о государственных и муниципальных учреждениях в информационно-телекоммуникационной сети «Интернет»)							
в сфере культуры	баллы	87,35	– <sup>5</sup>	– <sup>5</sup>	86,00	–	–
в сфере образования	баллы	82,30	86,20	96,47	96,50	96,60	96,70

1. Актуализация численности населения по итогам Всероссийской переписи населения 2020 года.
2. Предоставление земельных участков для строительства осуществляется в заявительном порядке.
3. В хозяйственное ведение ЕМУП «Школьно-базовая столовая «Золушка» возвращено 2 нежилых помещения на основании определения Арбитражного суда Свердловской области.
4. Актуализирована методика расчета показателя.
5. Общественным советом при Управлении культуры Администрации города Екатеринбурга по проведению независимой оценки качества условий оказания услуг муниципальными учреждениями культуры в 2021, 2022 годах независимая оценка качества оказания услуг муниципальными учреждениями культуры не планировалась.

**РАЗДЕЛ 6.**  
**ИНФОРМАЦИЯ О ВЫПОЛНЕНИИ В 2022 ГОДУ**  
**АДМИНИСТРАЦИЯМИ РАЙОНОВ ГОРОДА ЕКАТЕРИНБУРГА ПОЛНОМОЧИЙ,**  
**УСТАНОВЛЕННЫХ ПОЛОЖЕНИЕМ**  
**«ОБ АДМИНИСТРАЦИИ РАЙОНА ГОРОДА ЕКАТЕРИНБУРГА», УТВЕРЖДЕН-**  
**НЫМ РЕШЕНИЕМ ЕКАТЕРИНБУРГСКОЙ ГОРОДСКОЙ ДУМЫ ОТ 9 ИЮНЯ 2009**  
**ГОДА № 15/6 «ОБ УТВЕРЖДЕНИИ ПОЛОЖЕНИЯ «ОБ АДМИНИСТРАЦИИ РАЙ-**  
**ОНА ГОРОДА ЕКАТЕРИНБУРГА»**

**6.1. Академический район**

В 2022 году начала осуществлять свою деятельность Администрация Академического района города Екатеринбурга. Постановлением Администрации города Екатеринбурга от 13 января 2022 года № 54 «О некоторых вопросах осуществления полномочий Администрацией Верх-Исетского района города Екатеринбурга и Администрацией Ленинского района города Екатеринбурга в связи с созданием Администрации Академического района города Екатеринбурга» установлено, что в период до окончания организационно-штатных мероприятий по созданию Администрации Академического района города Екатеринбурга исполнительно-распорядительные полномочия Администрации Академического района города Екатеринбурга, определенные Положением «Об администрации района города Екатеринбурга», утвержденным Решением Екатеринбургской городской Думы от 9 июня 2009 года № 15/6 «Об утверждении Положения «Об администрации района города Екатеринбурга», осуществляются Администрацией Верх-Исетского района города Екатеринбурга и Администрацией Ленинского района города Екатеринбурга в пределах границ Верх-Исетского и Ленинского районов города Екатеринбурга.

**Электро-, тепло-, газо- и водоснабжение населения, водоотведение, снабжение населения топливом.** В соответствии с Постановлением Администрации города Екатеринбурга от 31 мая 2022 года № 1459 «О мерах по подготовке городского хозяйства к эксплуатации в зимних условиях в 2022–2023 годах» к отопительному сезону подготовлено 3 котельные, 2 ведомственных центральных тепловых пункта, проведена замена участков тепловых сетей протяженностью 1,73 км. В течение 2022 года выявлено и устранено 30 повреждений на тепловых сетях.

Администрацией Академического района проводятся мероприятия по выявлению бесхозяйных объектов жилищно-коммунального хозяйства для дальнейшей регистрации прав муниципальной собственности на них. В 2022 году принято на учет в качестве бесхозяйных 3 объекта.

**Освобождение земельных участков от нестационарных торговых объектов, установленных с нарушением положений законодательства и муниципальных правовых актов.** В 2022 году с территории района вынесено 5 НТО, в том числе 2 объекта – за счет средств бюджета муниципального образования «город Екатеринбург».

**Мероприятия по работе с детьми и молодежью.** В 2022 году за счет средств бюджета муниципального образования «город Екатеринбург» проведено 2 мероприятия в рамках патриотического воспитания граждан, в которых приняли участие 9920 человек, 12 районных культурно-массовых мероприятий, в которых приняли участие 268 000 человек, 11 районных физкультурно-спортивных мероприятий, в которых приняли участие 1580 человек. Также проведено 3 акции, направленные на профилактику ВИЧ-инфекции (число участников – 250 человек).

**Отбор проектов инициативного бюджетирования.** На конкурс проектов инициативного бюджетирования в 2022 году подана 1 заявка. По итогам заседания муниципального проектного комитета инициативного бюджетирования для реализации отобран проект «Спорт для всех» (обустройство спортивной площадки МБДОУ – детского сада № 19) (реализация проекта запланирована в 2023 году).

## 6.2. Верх-Исетский район

**Благоустройство.** Объем вывоза снега с территории района в 2022 году составил 199,5 тыс. тонн. Объем вывоза снега в расчете на 100 кв. м регулярно убираемой площади улиц и тротуаров составил 5,5 тонны.

В рамках ухода за зелеными насаждениями выполнена омолаживающая, формирующая обрезка 1118 деревьев и кустарников, валка 104 деревьев. Осуществлялось санитарное содержание прибрежных защитных полос водных объектов общего пользования, массово используемых населением для отдыха, общей площадью 86,2 тыс. кв. м. Выполнялась акарицидная, дератизационная обработка территорий парков, скверов, прибрежных полос общей площадью 18,6 гектара.

Администрацией Верх-Исетского района города Екатеринбурга выполнено благоустройство сквера у дома № 98 по ул. Шаумяна.

В 2022 году в рамках реализации Муниципальной программы «Экология и охрана окружающей среды в муниципальном образовании «город Екатеринбург» на 2021 – 2025 годы продолжилась работа по предотвращению образования несанкционированных свалок и их ликвидации: ликвидировано 158 свалок, вывезено 482 тонны мусора. Осуществлялось санитарное содержание контейнерных площадок в поселках Медный, Палкинский Торфяник.

В рамках реализации Муниципальной программы «Управление земельными ресурсами на территории муниципального образования «город Екатеринбург» на 2021 – 2025 годы в 2022 году за счет бюджета муниципального образования «город Екатеринбург» вынесено 64 металлических гаража и 1 сооружение, служащее в качестве поста охраны несанкционированной автостоянки.

В отчетном году в рамках контроля за соблюдением правил благоустройства квартальными инспекторами выявлено 15 015 нарушений. По результатам выявленных нарушений районной административной комиссией рассмотрен 1571 материал об административных правонарушениях.

**Электро-, тепло-, газо- и водоснабжение населения, водоотведение, снабжение населения топливом.** В соответствии с Постановлением Администрации города Екатеринбурга от 31 мая 2022 года № 1459 «О мерах по подготовке городского хозяйства к эксплуатации в зимних условиях в 2022 – 2023 годах» к началу отопительного сезона подготовлено 13 котельных, 8 ведомственных центральных тепловых пункта, проведена замена участков тепловых сетей протяженностью км, сетей водопровода протяженностью 4,74 км, сетей водоотведения протяженностью 1,65 км.

В период отопительного сезона 2021 – 2022 годов выявлено и устранено 218 повреждений на тепловых сетях и 258 повреждений на водопроводных сетях.

Администрацией Верх-Исетского района города Екатеринбурга проводятся мероприятия по выявлению бесхозяйных объектов жилищно-коммунального хозяйства для последующей регистрации прав муниципальной собственности на такие объекты. В течение 2022 года подготовлено 8 проектов постановлений Администрации города Екатеринбурга о проведении мероприятий, необходимых для признания права собственности муниципального образования «город Екатеринбург» на бесхозяйные наружные инженерные сети и объекты инженерной инфраструктуры, расположенные на территории района. За отчетный год принято на учет в качестве бесхозяйных 68 объектов, в муниципальную собственность принято 35 объектов.

**Контроль за содержанием и использованием муниципального жилищного фонда.** В рамках исполнения муниципальной функции «Выявление жилых помещений муниципального жилищного фонда, освободившегося в связи с расторжением (прекращением) предыдущего договора социального найма, и выморочного имущества в виде жилых помещений с оформлением их в собственность муниципального образования «город Екатеринбург» в 2022 году проведена проверка юридического освобождения 55 жилых помещений, расположенных на территории Верх-Исетского района города Екатеринбурга. По итогам проверки фактического освобождения жилых помещений составлено 80 актов обследования. В районный реестр жилых помещений из числа

освободившихся жилых помещений или выморочного имущества включено 25 муниципальных жилых помещений (из них 6 выморочных помещений).

В связи с подготовкой освобожденных муниципальных квартир для их последующего заселения проведены необходимые работы в жилых помещениях по адресам: ул. 8 Марта, д. 2 кв. 48; ул. Гурзуфская, д. 18, комн. 76; ул. Папанина, д. 7, корп. 2, кв. 4; ул. Папанина, д. 9, кв. 17–18; ул. Посадская, д. 28, корп. 2, кв. 45; ул. Посадская, д. 48, кв. 59; ул. Репина, д. 93, кв. 108; ул. Татищева, д. 70, кв. 3; ул. Хомякова, д. 13, кв. 16.

**Освобождение земельных участков от нестационарных торговых объектов, установленных с нарушением положений законодательства и муниципальных правовых актов.** В 2022 году с территории района вынесено 18 НТО, в том числе 8 объектов за счет средств бюджета муниципального образования «город Екатеринбург».

**Организация отдыха и оздоровления детей в каникулярное время, включая мероприятия по обеспечению безопасности их жизни и здоровья.** В период оздоровительной кампании 2022 года организованными формами оздоровления, труда и отдыха охвачено 15 842 ребенка и подростка в возрасте от 6,5 до 18 лет, в том числе:

в загородных детских оздоровительных лагерях оздоровлено 1630 человек (из них 1331 человек – в МБУ «Детский оздоровительный лагерь «Красная гвоздика», 299 человек – в загородном ДОЛ «Город Детства «Исетские Зори»);

в детских санаториях и санаторных оздоровительных лагерях круглогодичного действия (без родительской платы) – 1107 человек (в том числе 690 человек в санатории «Алкино» (Республика Башкортостан)), 417 человек – в санатории «Курьи» (город Сухой Лог);

иными формами оздоровления, труда и отдыха охвачено 13 105 человек.

В числе детей и подростков, оздоровленных в загородных детских оздоровительных лагерях в 2022 году:

21 несовершеннолетний из числа детей-сирот и опекаемых детей (без оплаты стоимости путевки);

193 несовершеннолетних из числа детей из многодетных семей и малообеспеченных семей, а также детей, получающих пенсию по случаю потери кормильца (100 % компенсация областной стоимости путевки);

1341 несовершеннолетний иных категорий (80 % компенсация стоимости путевки);

75 прочих несовершеннолетних (полная стоимость путевки).

**Мероприятия по работе с детьми и молодежью.** В 2022 году за счет средств бюджета муниципального образования «город Екатеринбург» проведено 12 мероприятий для молодежи, в которых приняли участие 1220 человек, 4 мероприятия – в рамках патриотического воспитания граждан (участие приняли 1000 человек), 10 районных культурно-массовых мероприятий (участие приняли 6850 человек), 96 районных физкультурно-спортивных мероприятий (участие приняли 12 163 человека). Также проведено 2 акции и 10 районных мероприятий, направленных на профилактику зависимостей (число участников – 6426 человек).

В каникулярный летний период 2022 года оказано содействие в трудоустройстве 53 человек за счет средств районной оздоровительной кампании при материальной поддержке центра занятости.

В течение 2022 года в МБУ дополнительного образования «Детско-юношеский центр «Вариант» организовано и проведено 108 мероприятий с детьми и молодежью, в которых приняло участие 6047 человек.

**Предоставление муниципальных услуг.** Администрацией Верх-Исетского района оказывается 21 муниципальная услуга. За отчетный период обработано 7038 заявлений о предоставлении муниципальных услуг. Наибольший удельный вес в общем числе заявлений о предоставлении муниципальных услуг составляли заявления о предоставлении услуги «Зачисление в учреждение дополнительного образования» (50,2 %), «Предоставление путевок для летнего отдыха детей в лагерях, организованных образовательными организациями, осуществляющими организацию отдыха и оздоровления обучающихся в каникулярное время

(с круглосуточным или дневным пребыванием), санаториях и санаторно-оздоровительных лагерях круглогодичного действия, загородных стационарных оздоровительных лагерях, специализированных (профильных) лагерях, детских лагерях различной тематической направленности» (39 %).

**Предоставление муниципальных услуг в сфере жилищной политики.** В 2022 году предоставлены следующие муниципальные услуги:

исключение жилых помещений муниципального жилищного фонда из числа служебных – 1 заявление;

оформление дубликата договора социального найма жилого помещения муниципального жилищного фонда, договора найма жилого помещения муниципального специализированного жилищного фонда или ордера на жилое помещение – 29 заявлений;

предоставление в собственность за плату освободившегося жилого помещения в коммунальной квартире – 1 заявление;

предоставление государственных жилищных сертификатов, удостоверяющих право гражданина на получение социальной выплаты за счет средств федерального бюджета для приобретения жилого помещения, – 3 заявления;

предоставление жилого помещения муниципального жилищного фонда по договору социального найма – 85 заявлений;

предоставление информации об очередности предоставления жилых помещений на условиях социального найма – 27 заявлений;

прием в собственность муниципального образования «город Екатеринбург» имущества, находящегося в частной собственности, – 2 заявления;

прием заявлений и выдача документов о согласовании переустройства и (или) перепланировки помещений в многоквартирном доме – 541 заявление;

признание многодетных семей нуждающимися в жилых помещениях в целях предоставления социальных выплат – 3 заявления;

признание молодых семей нуждающимися в улучшении жилищных условий – 12 заявлений;

признание молодых семей участниками федеральных целевых программ и государственных программ Свердловской области в целях обеспечения их жильем и предоставления им финансовой поддержки – 5 заявлений;

принятие граждан на учет для целей предоставления жилых помещений в государственном жилищном фонде социального использования Свердловской области – 3 заявления;

принятие малоимущих граждан на учет в качестве нуждающихся в жилых помещениях, предоставляемых по договорам социального найма, – 45 заявлений;

признание граждан участниками подпрограммы «Выполнение государственных обязательств по обеспечению жильем категорий граждан, установленных федеральным законодательством» федеральной целевой программы «Жилище» на 2015 – 2020 годы – 1 заявление.

**Осуществление муниципальных функций.** В соответствии с Распоряжением Администрации города Екатеринбурга от 26 августа 2014 года № 139-р «Об утверждении перечня муниципальных (государственных) функций, исполняемых территориальными органами Администрации города Екатеринбурга» Администрацией Верх-Исетского района города Екатеринбурга в 2022 году осуществлялись следующие муниципальные функции:

организация и проведение конкурсов по отбору организаций для управления многоквартирными домами (17 конкурсов);

ведение списков граждан, нуждающихся в улучшении жилищных условий (поставлено на учет 4 семьи, снято с учета 65 семей);

ведение реестра договоров социального найма жилых помещений муниципального жилищного фонда и реестра договоров найма жилых помещений муниципального специализированного жилищного фонда (заключено 39 договоров социального найма жилых помещений);

учет личных подсобных хозяйств (в похозяйственные книги внесены сведения о 2 хозяйствах).

**Отбор проектов инициативного бюджетирования.** На конкурс проектов инициативного бюджетирования в 2022 году подано 7 заявок. По итогам заседания муниципального проектного комитета инициативного бюджетирования в рамках первого конкурсного отбора для реализации отобрано 5 проектов:

«Магия пространства» (приобретение оборудования для организации творческого пространства в Муниципальном автономном учреждении культуры «Центр культуры и искусств «Верх-Исетский»»);

«АРТ-пространство» (приобретение широкоформатных проекторов для Муниципального бюджетного учреждения культуры дополнительного образования «Екатеринбургская детская школа искусств № 14 имени Г.В. Свиридова»);

«Детский сад – территория безопасности ребенка» (оборудование территории Муниципального бюджетного дошкольного образовательного учреждения – детского сада комбинированного вида № 510 калиткой, противопожарными воротами, оснащение калитки системой контроля доступа (домофон))»;

«Мультимедиа в спорт» (приобретение телевизоров для организации и проведения трансляций и соревнований по скалолазанию для Муниципального бюджетного образовательного учреждения дополнительного образования спортивная школа олимпийского резерва горных видов спорта)»;

«Безопасная среда» (установка домофонов и систем видеонаблюдения на входные группы Муниципального автономного общеобразовательного учреждения средней общеобразовательной школы № 143)».

По итогам заседания муниципального проектного комитета инициативного бюджетирования в рамках второго конкурсного отбора для реализации отобран проект «Территория безопасного детства» (приобретение и установка систем видеонаблюдения и домофонов)».

По итогам областного конкурса инициативного бюджетирования проект «Культурный стрим» (приобретение комплекта оборудования в Муниципальное автономное учреждение культуры Центр культуры и искусств «Верх-Исетский» для организации интернет-трансляций мероприятий в целях развития и внедрения информационных технологий)» отобран для реализации.

Все проекты реализованы в 2022 году в полном объеме в установленные сроки.

### **6.3. Железнодорожный район**

**Благоустройство.** Объем вывоза снега с территории района в 2022 году составил 144,4 тыс. тонн. Объем вывоза снега в расчете на 100 кв. м регулярно убираемой площади улиц и тротуаров составил 6,3 тонны.

В 2022 году проведена омолаживающая, формировочная обрезка 6856 деревьев и кустарников, валка 285 деревьев. Выполнялась работа по акарицидной, дератизационной обработке территорий парков и скверов общей площадью 21,5 гектара.

В рамках реализации Муниципальной программы «Формирование современной городской среды в муниципальном образовании «город Екатеринбург» на 2018–2027 годы в 2022 году выполнено комплексное благоустройство 2 дворовых территорий многоквартирных домов по адресам: ул. Мельковская, д. 2б; проезд Теплоходный, д. 5.

Администрацией Железнодорожного района города Екатеринбурга в 2022 году выполнены работы по благоустройству сквера на пересечении ул. Машинистов и ул. Колмогорова и устройству площадки для выгула собак по ул. Шевченко.

В 2022 году в рамках реализации Муниципальной программы «Экология и охрана окружающей среды в муниципальном образовании «город Екатеринбург» на 2021–2025 годы продолжилась работа по предотвращению образования несанкционированных свалок и их ликвидации: ликвидировано 87 несанкционированных свалок, вывезено 345 тонн мусора.



В рамках реализации Муниципальной программы «Управление земельными ресурсами на территории муниципального образования «город Екатеринбург» на 2021 – 2025 годы в 2022 году вынесено 74 металлических гаража (в том числе за счет средств бюджета муниципального образования «город Екатеринбург» – 40 металлических гаражей, добровольно силами собственников – 34 металлических гаража), 27 сооружений, служащих в качестве постов охраны несанкционированных автостоянок (в том числе за счет средств бюджета муниципального образования «город Екатеринбург» – 23 сооружения, добровольно силами собственников – 4 сооружения).

В отчетном году в рамках контроля за соблюдением правил благоустройства квартальными инспекторами выявлено 9104 нарушения. По результатам выявленных нарушений районной административной комиссией рассмотрено 1157 материалов об административных правонарушениях.

**Электро-, тепло-, газо- и водоснабжение населения, водоотведение, снабжение населения топливом.** В соответствии с Постановлением Администрации города Екатеринбурга от 31 мая 2022 года № 1459 «О мерах по подготовке городского хозяйства к работе в зимних условиях в 2022 – 2023 годах» к началу отопительного сезона подготовлено 17 котельных, 6 ведомственных центральных тепловых пунктов, проведена замена участков тепловых сетей протяженностью 12,2 км, сетей водопровода протяженностью 3,1 км, сетей водоотведения протяженностью 1,2 км.

В период отопительного сезона 2021 – 2022 годов устранено 247 повреждений на тепловых сетях, 134 повреждения – на водопроводных сетях, 8 повреждений – на сетях водоотведения.

Проводятся мероприятия по выявлению бесхозных объектов жилищно-коммунального хозяйства для последующей регистрации прав муниципальной собственности на них. В течение 2022 года подготовлено 5 проектов постановлений Администрации города Екатеринбурга о проведении мероприятий, необходимых для признания права собственности муниципального образования «город Екатеринбург» на бесхозные наружные инженерные сети и объекты инженерной инфраструктуры. В течение 2022 года принято на учет в качестве бесхозных 62 объекта, принято в муниципальную собственность 39 объектов.

**Контроль за содержанием и использованием муниципального жилищного фонда.** В рамках Муниципальной программы «Улучшение жилищных условий отдельных категорий граждан, проживающих на территории муниципального образования «город Екатеринбург» на 2021 – 2025 годы произведен снос 2 многоквартирных домов, признанных аварийными, жители которых расселены по адресам: ул. Азина, д. 18, пер. Пугачевский, д. 4.

В связи с подготовкой освобожденных муниципальных квартир для их последующего заселения проведены необходимые работы в жилых помещениях по 33 адресам, в том числе работы по замене замков, вывозу мусора, антисептической обработке, смене входной двери, замене сантехнического оборудования и другие.

В целях осуществления контроля за использованием муниципального жилищного фонда в 2022 году нанимателям жилых помещений вручено 130 уведомлений о погашении задолженности за жилищно-коммунальные услуги, направлено предписание о приведении жилого помещения муниципального жилищного фонда по адресу: ул. Артинская, д. 30, кв. 3 в надлежащее состояние.

В 2022 году межведомственной районной комиссией в соответствии с распоряжением главы Администрации Железнодорожного района от 19 июня 2019 года № 203/46/63 «О создании межведомственной комиссии для оценки жилых помещений, расположенных на территории Железнодорожного района города Екатеринбурга» обследовано 6 многоквартирных домов по адресам: поселок Северка, ул. Лесорубов, д. 1; поселок Северка, ул. Горняков, д. 20; поселок Северка, ул. Горняков, д. 32а; поселок Северка, ул. Комсомольская, д. 10; поселок Северка, ул. Комсомольская, д. 17а, кв. 6; ул. Ангарская, д. 26, кв. 159. Данные жилые дома признаны аварийными и подлежащими сносу.

**Освобождение земельных участков от нестационарных торговых объектов, установленных с нарушением положений законодательства и муниципальных правовых актов.** В 2022 году на территории Железнодорожного района города Екатеринбурга демонтировано 33 НТО, в том числе 7 объектов – за счет средств бюджета муниципального образования «город Екатеринбург».

За 2022 год выявлено 8 крупногабаритных НТО, вынос которых без нарушения целостности объекта невозможен. В Арбитражный суд Свердловской области направлено 8 исковых заявлений. По решению суда вынесено собственниками 6 крупногабаритных НТО, 2 исковых заявления находятся на рассмотрении Арбитражного суда.

**Организация отдыха и оздоровления детей в каникулярное время, включая мероприятия по обеспечению безопасности их жизни и здоровья.** В период оздоровительной кампании 2022 года организованными формами оздоровления, труда и отдыха охвачен 13 731 ребенок и подросток в возрасте от 6,5 до 18 лет, в том числе:

в загородных детских оздоровительных лагерях оздоровлен 3101 несовершеннолетний (из них 1148 человек – в МАУ ДОЛ «Приозерный», 1077 человек – в МАУ ДОЛ «Бригантина», 876 человек – в МАУ ДОЛ «имени А. Гайдара»);

в детских санаториях и санаторных оздоровительных лагерях круглогодичного действия (без родительской платы) – 530 человек (санаторный лагерь круглогодичного действия «Талый ключ», санаторий-профилакторий «Каштак» ПАО «Челябинский металлургический комбинат», санаторий «Самоцвет» – филиал ГАУЗ Свердловской области «Областной специализированный центр медицинской реабилитации «Санаторий «Обуховский»);

иными формами оздоровления (временная занятость, досуговая деятельность на дневных площадках на базе клубов по месту жительства) охвачено 10 100 человек.

В числе детей и подростков, оздоровленных в загородных детских оздоровительных лагерях в 2022 году:

52 несовершеннолетних из числа детей-сирот и опекаемых детей (без оплаты стоимости путевки);

299 несовершеннолетних из числа детей из многодетных семей и малообеспеченных семей, а также детей, получающих пенсию по случаю потери кормильца (100 % компенсация областной стоимости путевки);

2491 несовершеннолетний иных категорий (85 % компенсация стоимости путевки);

259 прочих несовершеннолетних (полная стоимость путевки).

**Мероприятия по работе с детьми и молодежью.** В 2022 году за счет средств бюджета муниципального образования «город Екатеринбург» проведено 8 мероприятий для молодежи (участие приняло 1345 человек), 3 мероприятия – в рамках патриотического воспитания граждан (участие принял 631 человек), 20 районных культурно-массовых мероприятий (участие приняло 6950 человек), 66 районных физкультурно-спортивных мероприятий (участие приняло 10 220 человек). Также проведено 7 районных мероприятий, направленных на профилактику зависимостей (число участников – 6013 человек).

**Предоставление муниципальных услуг.** За отчетный период обработано 8128 заявлений о предоставлении муниципальных услуг. Наибольший удельный вес в общей численности заявлений о предоставлении муниципальных услуг имеют заявления о предоставлении услуги «Предоставление путевок для летнего отдыха детей в лагерях, организованных образовательными организациями, осуществляющими организацию отдыха и оздоровления обучающихся в каникулярное время (с круглосуточным или дневным пребыванием), санаториях и санаторно-оздоровительных лагерях круглогодичного действия, загородных стационарных оздоровительных лагерях, специализированных (профильных) лагерях, детских лагерях различной тематической направленности» – 7649 заявлений (94,11 %).

**Предоставление муниципальных услуг в сфере жилищной политики.** В 2022 году предоставлены следующие муниципальные услуги:

исключение жилых помещений муниципального жилищного фонда из числа служебных – 3 заявления;

оформление дубликата договора социального найма жилого помещения муниципального жилищного фонда, договора найма жилого помещения муниципального специализированного жилищного фонда или ордера на жилое помещение – 38 заявлений;

предоставление государственных жилищных сертификатов, удостоверяющих право гражданина на получение социальной выплаты за счет средств федерального бюджета для приобретения жилого помещения, – 2 заявления;

предоставление жилого помещения муниципального жилищного фонда по договору социального найма, изменение договора социального найма жилого помещения и его расторжение – 91 заявление;

признание многодетных семей нуждающимися в жилых помещениях в целях предоставления социальных выплат для строительства жилых помещений – 8 заявлений;

признание молодых семей нуждающимися в улучшении жилищных условий – 29 заявлений;

признание молодых семей участниками федеральных целевых программ и государственных программ Свердловской области в целях обеспечения их жильем и предоставления им финансовой поддержки – 4 заявления;

принятие граждан на учет для целей предоставления жилых помещений в государственном жилищном фонде социального использования Свердловской области – 3 заявления;

принятие малоимущих граждан на учет в качестве нуждающихся в жилых помещениях, предоставляемых по договорам социального найма, – 42 заявления;

предоставление информации об очередности предоставления жилых помещений на условиях социального найма, изменение договора социального найма жилого помещения и его расторжение – 26 заявлений.

**Осуществление муниципальных функций.** В соответствии с Распоряжением Администрации города Екатеринбурга от 26 августа 2014 года № 139-р «Об утверждении перечня муниципальных (государственных) функций, исполняемых территориальными органами Администрации города Екатеринбурга» Администрацией Железнодорожного района города Екатеринбурга в 2022 году осуществлялись следующие муниципальные функции:

организация и проведение конкурсов по отбору организаций для управления многоквартирными домами (проведено 5 конкурсов);

ведение списков граждан, нуждающихся в улучшении жилищных условий (снято с учета 27 семей, принято на учет 2 семьи);

ведение реестра договоров социального найма жилых помещений муниципального жилищного фонда и реестра договоров найма жилых помещений муниципального специализированного жилищного фонда (заключено 57 договоров социального найма жилых помещений);

учет личных подсобных хозяйств (в похозяйственные книги внесены сведения о 1630 хозяйствах).

**Отбор проектов инициативного бюджетирования.** На конкурс проектов инициативного бюджетирования в 2022 году подано 7 заявок (проведено 2 конкурсных отбора). По итогам заседания муниципального проектного комитета инициативного бюджетирования в рамках первого конкурсного отбора для реализации отобрано 4 проекта:

«Приобретение хоровых станков для концертного зала Муниципального автономного учреждения культуры дополнительного образования «Детская музыкальная школа № 7 имени С.В. Рахманинова»;

«Оснащение системой кондиционирования клуба по месту жительства «Центр молодежных инициатив» Муниципального бюджетного учреждения средней общеобразовательной школы дополнительного образования «Детско-юношеский центр «Юность»;

«Создание автономной системы озеленения на базе агролаборатории EARNFORWARD Муниципального автономного общеобразовательного учреждения средней общеобразовательной школы с углубленным изучением отдельных предметов № 50»;

«Культура в кадре: усилим впечатления!» (приобретение лазерного видеопроектора для концертного зала Муниципального автономного учреждения культуры «Культурно-зрелищный центр «Стрела»»).

По итогам заседания муниципального проектного комитета инициативного бюджетирования в рамках второго конкурсного отбора для реализации отобрано 3 проекта:

«АРТ-безопасность» (приобретение стационарного металлодетектора (монопанель) Муниципального автономного учреждения культуры «Культурно-зрелищный центр «Стрела»»);

«Оснащение учебно-тренировочным инвентарем военно-патриотического отряда клуба по месту жительства «Ритм» Муниципального бюджетного учреждения дополнительного образования «Детско-юношеский центр «Юность»;

«Оснащение игровым оборудованием секции любителей настольных игр «Игротека нового времени» клуба по месту жительства «Искра».

По итогам проведения регионального конкурсного отбора проектов инициативного бюджетирования проект «Школа лазерных технологий» вошел в число победителей проектов, представленных муниципальным образованием «город Екатеринбург».

Все проекты реализованы в 2022 году в полном объеме в установленные сроки.

#### **6.4. Кировский район**

**Благоустройство.** Объем вывоза снега с территории района в 2022 году составил 193,5 тыс. тонн. Объем вывоза снега в расчете на 100 кв. м регулярно убираемой площади улиц и тротуаров составил 7 тонн.

В 2022 году проведена омолаживающая, формировочная обрезка 1386 деревьев и кустарников. Выполнялась работа по акарицидной, дератизационной обработке территорий парков и скверов общей площадью 38,3 гектара.

В рамках реализации Муниципальной программы «Формирование комфортной городской среды в муниципальном образовании «город Екатеринбург» на 2018–2027 годы в 2022 году выполнено комплексное благоустройство 3 дворовых территорий многоквартирных домов по адресам: ул. Мамина-Сибиряка, д. 64; ул. Первомайская, д. 24в; пер. Ученический, д. 5.

В 2022 году в рамках выполнения мероприятий Муниципальной программы «Экология и охрана окружающей среды в муниципальном образовании «город Екатеринбург» на 2021–2025 годы продолжилась работа по предотвращению образования несанкционированных свалок и их ликвидации: ликвидирована 21 несанкционированная свалка, вывезено 548,9 тонны мусора.

В рамках реализации Муниципальной программы «Управление земельными ресурсами на территории муниципального образования «город Екатеринбург» на 2021–2025 годы в 2022 году вынесено 111 металлических гаражей (в том числе за счет средств бюджета муниципального образования «город Екатеринбург» – 20 металлических гаражей) и 13 сооружений, служащих в качестве постов охраны несанкционированных автостоянок.

В рамках контроля за соблюдением правил благоустройства квартальными инспекторами выявлено 14 723 нарушения. По результатам выявленных нарушений районной административной комиссией рассмотрено 1259 материалов об административных правонарушениях.

**Электро-, тепло-, газо- и водоснабжение населения, водоотведение, снабжение населения топливом.** В соответствии с Постановлением Администрации города Екатеринбурга от 31 мая 2022 года № 1459 «О мерах по подготовке городского хозяйства к эксплуатации в зимних условиях в 2022–2023 годах» к началу отопительного сезона подготовлено 17 котельных, 5 ведомственных центральных тепловых пунктов, проведена замена участков тепловых сетей протяженностью 12,24 км, сетей водопровода протяженностью 4,54 км, сетей водоотведения протяженностью 1,5 км.

В период отопительного сезона 2021–2022 годов выявлено и устранено 317 повреждений на тепловых сетях и 255 повреждений на водопроводных сетях.

Администрацией Кировского района города Екатеринбурга проводятся мероприятия по выявлению бесхозных объектов жилищно-коммунального хозяйства для последующей регистрации прав муниципальной собственности на такие объекты. В 2022 году в отношении бесхозных объектов Кировского района принято 12 постановлений Администрации города Екатеринбурга о проведении мероприятий, необходимых для признания права собственности муниципального образования «город Екатеринбург» на бесхозные наружные инженерные сети и объекты инженерной инфраструктуры, расположенные на территории района. В течение 2022 года принято на учет в качестве бесхозных 55 объектов, в муниципальную собственность принято 38 объектов.

В рамках Муниципальной программы «Развитие жилищного и коммунального хозяйства, повышение энергетической эффективности в муниципальном образовании «город Екатеринбург» на 2021–2025 годы в 2022 году проведены кадастровые работы и получен технический план объекта «Сети газораспределения в поселке Изоплит». Ввод в эксплуатацию объекта будет осуществлен после подключения поселка к сети газораспределения.

#### **Контроль за содержанием и использованием муниципального жилищного фонда.**

В рамках исполнения муниципальной функции «Выявление жилых помещений муниципального жилищного фонда, освободившегося в связи с расторжением (прекращением) предыдущего договора социального найма, и выморочного имущества в виде жилых помещений с оформлением их в собственность муниципального образования «город Екатеринбург», учет таких помещений» Администрацией Кировского района города Екатеринбурга проведена проверка юридического освобождения 69 жилых помещений; 60 жилых помещений обследованы комиссией на предмет их фактического высвобождения.

В целях осуществления контроля за использованием муниципального жилищного фонда в 2022 году нанимателю жилого помещения по адресу: ул. Учителей, д. 22, кв. 18 вручено предписание о приведении жилого помещения муниципального фонда в надлежащее состояние.

В рамках работ по подготовке освобожденных муниципальных квартир для последующего заселения проведены необходимые работы в жилых помещениях по адресам: ул. Мира, д. 37, кв. 15 (установка входной двери, очистка от мусора); ул. Малышева, д. 128, кв. 79 (установка входной двери, вывоз мусора); ул. Первомайская, д. 76, кв. 168 (вывоз мусора, установка входной двери).

**Освобождение земельных участков от нестационарных торговых объектов, установленных с нарушением положений законодательства и муниципальных правовых актов.** В 2022 году на территории Кировского района города Екатеринбурга демонтировано 22 НТО, в том числе 8 объектов – за счет средств бюджета муниципального образования «город Екатеринбург».

В целях освобождения земельных участков от НТО, установленных с нарушением положений законодательства и муниципальных правовых актов, в 2022 году Администрацией Кировского района города Екатеринбурга подано 21 исковое заявление.

**Организация отдыха и оздоровления детей в каникулярное время, включая мероприятия по обеспечению безопасности их жизни и здоровья.** В период оздоровительной кампании 2022 года организованными формами оздоровления, труда и отдыха охвачено 17 872 ребенка и подростка в возрасте от 6,5 до 18 лет, в том числе:

в муниципальных загородных детских оздоровительных лагерях оздоровлено 5215 человек (из них 1656 человек – в МАУ ДОЛ «Уральские самоцветы», 1607 человек – в МАУ ДОЛ «Буревестник», 1183 человека – в МАУ ДОЛ «Мечта», 769 человек – в ДОЛ «Звездный» Административно-хозяйственного управления Уральского отделения Российской академии наук);

в детских санаториях и санаторных оздоровительных лагерях круглогодичного дей-

ствия оздоровлено (без родительской платы) 520 человек (в АНО детском санатории «Изо-плит», санаториях «Руш» и «Курьи») в каникулярное время, 216 детей – в ГАУЗ Свердловской области «Областной специализированный центр медицинской реабилитации «Санаторий «Обуховский» в учебное время;

иными формами оздоровления, труда и отдыха охвачен 11 921 человек.

В числе детей и подростков, оздоровленных в загородных детских оздоровительных лагерях в 2022 году:

59 несовершеннолетних – из числа детей-сирот и опекаемых детей (без оплаты стоимости путевки);

193 несовершеннолетних – из числа детей из многодетных семей и малообеспеченных семей, а также детей, получающих пенсию по случаю потери кормильца (100 % компенсация областной стоимости путевки);

145 несовершеннолетних, родители которых работали в загородных детских оздоровительных лагерях (80–90 % компенсация стоимости путевки);

3776 несовершеннолетних иных категорий (85 % компенсация стоимости путевки);

1042 прочих несовершеннолетних (полная стоимость путевки).

**Мероприятия по работе с детьми и молодежью.** В 2022 году за счет средств бюджета муниципального образования «город Екатеринбург» проведено 12 мероприятий для молодежи (участие приняло 2850 человек), 4 мероприятия – в рамках патриотического воспитания граждан (участие приняло 1350 человек), 15 районных культурно-массовых мероприятий (участие приняло 5020 человек), 62 районных физкультурно-спортивных мероприятия (участие приняло 8972 человека). Также проведено 3 акции и 13 районных мероприятий, направленных на профилактику зависимостей (число участников – 7060 человек).

**Предоставление муниципальных услуг.** Наибольший удельный вес в общем числе заявлений о предоставлении муниципальных услуг имеют заявления о предоставлении муниципальной услуги «Предоставление путевок для летнего отдыха детей в лагерях, организованных образовательными организациями, осуществляющими организацию отдыха и оздоровления обучающихся в каникулярное время (с круглосуточным или дневным пребыванием), санаториях и санаторно-оздоровительных лагерях круглогодичного действия, в загородных стационарных оздоровительных лагерях, специализированных (профильных) лагерях, детских лагерях различной тематической направленности» – 7458 заявлений.

**Предоставление муниципальных услуг в сфере жилищной политики.** В 2022 году предоставлены следующие муниципальные услуги:

оформление дубликата договора социального найма жилого помещения муниципального жилищного фонда, договора найма жилого помещения муниципального специализированного жилищного фонда или ордера на жилое помещение – 33 заявления;

предоставление государственных жилищных сертификатов, удостоверяющих право гражданина на получение социальной выплаты за счет средств федерального бюджета для приобретения жилого помещения, – 1 заявление;

исключение жилых помещений муниципального жилищного фонда из числа служебных помещений – 3 заявления;

предоставление жилого помещения муниципального жилищного фонда по договору найма специализированного жилого помещения – 4 заявления;

предоставление жилого помещения муниципального жилищного фонда по договору социального найма, изменение договора социального найма жилого помещения и его расторжение – 98 заявлений;

предоставление информации об очередности предоставления жилых помещений на условиях социального найма – 36 заявлений;

признание молодых семей нуждающимися в улучшении жилищных условий – 9 заявлений;

признание молодых семей участниками федеральных целевых программ и государственных программ Свердловской области в целях обеспечения их жильем и предоставления им финансовой поддержки – 9 заявлений;

признание многодетных семей нуждающимися в жилых помещениях в целях предоставления социальных выплат для строительства жилых помещений – 1 заявление;

принятие граждан на учет для целей предоставления жилых помещений в государственном жилищном фонде социального использования Свердловской области – 2 заявления;

принятие малоимущих граждан на учет в качестве нуждающихся в жилых помещениях, предоставляемых по договорам социального найма, – 73 заявления;

прием заявлений и выдача документов о согласовании переустройства и (или) перепланировки помещений в многоквартирном доме – 268 заявлений.

**Осуществление муниципальных функций.** В соответствии с Распоряжением Администрации города Екатеринбурга от 26 августа 2014 года № 139-р «Об утверждении перечня муниципальных (государственных) функций, исполняемых территориальными органами Администрации города Екатеринбурга» Администрацией Кировского района города Екатеринбурга в 2022 году осуществлялись следующие муниципальные функции:

организация и проведение конкурсов по отбору организаций для управления многоквартирными домами (проведено 35 конкурсов);

ведение списков граждан, нуждающихся в улучшении жилищных условий (поставлено на учет 8 семей, снято с учета 223 семьи);

ведение реестра договоров социального найма жилых помещений муниципального жилищного фонда и реестра договоров найма жилых помещений муниципального специализированного жилищного фонда (заключено 54 договора социального найма жилых помещений).

Муниципальная функция по учету личных подсобных хозяйств в 2022 году не осуществлялась.

**Отбор проектов инициативного бюджетирования.** На конкурс проектов инициативного бюджетирования в 2022 году подано 23 заявки (по результатам 2 конкурсных отборов). По итогам заседания муниципального проектного комитета инициативного бюджетирования в рамках первого конкурсного отбора для реализации отобрано 11 проектов:

«Проецируя культуру» (приобретение инсталляционного лазерного проектора для Центра культуры «Урал»);

«Мастерство звучащего слова» (приобретение профессиональных цифровых радиосистем для Екатеринбургской детской театральной школы);

«Арт-пространство «ДЕТИ». Приобретение и монтаж галерейной подвесной системы для картин в помещениях Муниципального бюджетного учреждения культуры дополнительного образования «Екатеринбургская детская школа искусств № 2»;

«Играем вместе!». Приобретение комплектов оборудования для проведения уличных командных игр для Муниципального бюджетного учреждения дополнительного образования «Центр внешкольной работы «Социум»;

«Стрелы Урала». Приобретение спортивного оборудования для спортивной школы «Виктория»;

«Костюмерная – детям». Приобретение встроенной современной костюмерной для Детской хоровой школы № 1»;

«Медиа коворкинг для подростков и молодежи». Приобретение оборудования (прожекторы театральные, радиосистема, проектор, экран) для Муниципального бюджетного учреждения дополнительного образования «Центр внешкольной работы «Социум»;

«Современные шахматы». Приобретение комплектов шахматных фигур для Муниципального бюджетного учреждения дополнительного образования «Центр внешкольной работы «Социум»;

«Шоу-среда в молодежном центре «Мир». Приобретение звукового и шоу-оборудования для Муниципального бюджетного учреждения дополнительного образования «Центр внешкольной работы «Социум»;

«Музыкальное детство». Приобретение акустических систем, вокальных радиосистем, микшерного пульта для Муниципального бюджетного учреждения дополнительного образования «Центр внешкольной работы «Социум»;

«Комфорт и образование в Импульсе». Приобретение ученической мебели для Муниципального бюджетного учреждения дополнительного образования «Центр внешкольной работы «Социум».

По итогам заседания муниципального проектного комитета инициативного бюджетирования в рамках второго конкурсного отбора для реализации отобрано 12 проектов:

«А Вы ноктюрн сыграть могли бы?». Приобретение музыкальных инструментов для Муниципального бюджетного учреждения культуры дополнительного образования «Детская хоровая школа № 1»;

«Качественные инструменты в талантливые руки». Приобретение музыкальных инструментов для музыкально-инструментального отделения Муниципального бюджетного учреждения культуры дополнительного образования «Екатеринбургская детская школа искусств № 2»;

«Мультимедийное и звуковое оборудование в Молодежный центр «Б-6». Приобретение мультимедийного оборудования для Муниципального бюджетного учреждения дополнительного образования «Центр внешкольной работы «Социум», Молодежный центр «Б-6»;

«Уют и доступное образование в «Искре». Приобретение ученических столов и стульев для Муниципального автономного бюджетного учреждения дополнительного образования «Центр внешкольной работы «Социум», клуб «Искра»;

«Импульс расширяет границы». Приобретение принтера и телевизора для Муниципального бюджетного учреждения дополнительного образования «Центр внешкольной работы «Социум», клуб «Импульс»;

«Жизнь в творчестве». Приобретение пробковых досок и мольбертов для Муниципального бюджетного учреждения дополнительного образования «Центр внешкольной работы «Социум», клуб «Авангард»;

«Приобретение МФУ». Приобретение multifunctional устройства печати с дистанционной подачей задач для Муниципального бюджетного учреждения дополнительного образования «Центр внешкольной работы «Социум», Молодежный центр «Мир»;

«Учимся ярко». Приобретение телевизора и кронштейна для Муниципального бюджетного учреждения дополнительного образования «Центр внешкольной работы «Социум», клуб «Глобус»;

«Альянс. Смотрим вместе». Приобретение цветного принтера, проектора и экрана для Муниципального бюджетного учреждения дополнительного образования «Центр внешкольной работы «Социум», клуб «Альянс»;

«Мебель «В кубе» (приобретение мебели для Муниципального бюджетного учреждения дополнительного образования «Центр внешкольной работы «Социум», клуб «Россич»);

«Школа ударных для подростков и молодежи» (приобретение ударной установки из пяти барабанов со стойками для Муниципального бюджетного учреждения дополнительного образования «Центр внешкольной работы «Социум», Молодежный центр «Лидер»);

«Смотрим, слушаем, танцуем» (приобретение ноутбука, портативных музыкальных колонок, телевизора, кронштейна для Муниципального бюджетного учреждения дополнительного образования «Центр внешкольной работы «Социум», клуб «Радуга»);

По итогам проведения регионального конкурсного отбора проект инициативного бюджетирования «Дом с фонтаном» вошел в число победителей проектов, представленных муниципальным образованием «город Екатеринбург» в 2022 году.

Все проекты реализованы в 2022 году в полном объеме в установленные сроки.



## 6.5. Ленинский район

**Благоустройство.** Объем вывоза снега с территории района в 2022 году составил 231,8 тыс. тонн. Объем вывоза снега в расчете на 100 кв. м регулярно убираемой площади улиц и тротуаров – 7,6 тонны.

В 2022 году проведена омолаживающая, формирующая обрезка 4077 деревьев, ликвидировано 590 сухостойных и аварийных деревьев.

В рамках реализации Муниципальной программы «Формирование современной городской среды в муниципальном образовании «город Екатеринбург» на 2018–2027 годы в 2022 году выполнено комплексное благоустройство 2 дворовых территорий многоквартирных домов по адресам: ул. Московская, д. 225/2, ул. Чкалова, д. 119.

В 2022 году в рамках выполнения мероприятий Муниципальной программы «Экология и охрана окружающей среды в муниципальном образовании «город Екатеринбург» на 2021–2025 годы продолжилась работа по предотвращению образования несанкционированных свалок и их ликвидации: ликвидировано 55 несанкционированных свалок, вывезено 531,3 тонны мусора.

В рамках реализации Муниципальной программы «Управление земельными ресурсами на территории муниципального образования «город Екатеринбург» на 2021–2025 годы в 2022 году за счет средств бюджета муниципального образования «город Екатеринбург» вынесено 15 металлических гаражей и 15 сооружений, служащих в качестве постов охраны несанкционированных автостоянок.

В рамках контроля за соблюдением правил благоустройства квартальными инспекторами выявлено 19 126 нарушений. По результатам выявленных нарушений районной административной комиссией рассмотрено 902 материала об административных правонарушениях.

**Электро-, тепло-, газо- и водоснабжение населения, водоотведение, снабжение населения топливом.** В соответствии с Постановлением Администрации города Екатеринбурга от 31 мая 2022 года № 1459 «О мерах по подготовке городского хозяйства к эксплуатации в зимних условиях в 2022–2023 годах» к отопительному сезону подготовлено 5 котельных, 7 ведомственных центральных тепловых пунктов, проведена замена участков тепловых сетей протяженностью 9,35 км, сетей водопровода протяженностью 6,44 км, сетей водоотведения протяженностью 3,03 км.

В период отопительного сезона 2021–2022 годов выявлено и устранено 153 повреждения на тепловых сетях и 262 повреждения на водопроводных сетях.

Администрацией Ленинского района города Екатеринбурга проводятся мероприятия по выявлению бесхозных объектов жилищно-коммунального хозяйства для последующей регистрации права муниципальной собственности на такие объекты. В течение 2022 года подготовлено 9 проектов постановлений Администрации города Екатеринбурга о проведении мероприятий, необходимых для признания права собственности муниципального образования «город Екатеринбург» на бесхозные наружные инженерные сети и объекты инженерной инфраструктуры, расположенные на территории района. Принято на учет в качестве бесхозных 36 объектов, в муниципальную собственность – 43 объекта.

В рамках реализации Муниципальной программы «Развитие жилищного и коммунального хозяйства, повышение энергетической эффективности в муниципальном образовании «город Екатеринбург» на 2021–2025 годы в 2022 году введен в эксплуатацию ранее построенный распределительный газопровод по ул. Цыганской (2-й этап газификации поселка Совхозного) протяженностью 1,23 км, обеспечена возможность газификации 27 домовладений.

**Контроль за содержанием и использованием муниципального жилищного фонда.** В рамках Муниципальной программы «Улучшение жилищных условий отдельных категорий граждан, проживающих на территории муниципального образования «город Екатеринбург» на 2021–2025 годы произведен снос аварийного многоквартирного дома по адресу: ул. Чайковского, д. 45а, корп. 2.

В рамках исполнения муниципальной функции «Выявление жилых помещений муниципального жилищного фонда, освободившихся в связи с расторжением (прекращением)

предыдущего договора социального найма, и выморочного имущества в виде жилых помещений с оформлением их в собственность муниципального образования «город Екатеринбург», учет таких помещений» Администрацией Ленинского района города Екатеринбурга проведена проверка юридического освобождения 200 жилых помещений, 165 жилых помещений обследованы комиссией на предмет их фактического высвобождения.

В целях осуществления контроля за использованием муниципального жилищного фонда в 2022 году нанимателю жилого помещения по адресу: ул. Амундсена, д. 64 кв. 109 вручено предписание о приведении жилого помещения муниципального фонда в надлежащее состояние.

В рамках работ по подготовке освобожденных муниципальных квартир для последующего заселения в 2022 году проведены необходимые работы в жилых помещениях по адресам: ул. Амундсена, д. 70, кв. 234 (замена замка); ул. Цвиллинга, д. 18, кв. 44 (вывоз мусора); ул. Уктусская, д. 41, кв. 11 (вывоз мусора); ул. 8 Марта, д. 118, кв. 56 (замена двери); ул. Академика Бардина, д. 47, кв. 126 (вывоз мусора); ул. Сурикова, д. 47, кв. 74 (вывоз мусора, антисептическая обработка, замена замка).

**Освобождение земельных участков от нестационарных торговых объектов, установленных с нарушением положений законодательства и муниципальных правовых актов.** В 2022 году вынесено 12 НТО, в том числе 3 объекта – за счет средств бюджета муниципального образования «город Екатеринбург».

В 2022 году в Арбитражный суд Свердловской области подано 4 исковых заявления с требованием об освобождении земельного участка от НТО.

В 2022 году в Ленинский районный суд города Екатеринбурга подано 1 исковое заявление с требованием об освобождении земельного участка от НТО.

**Организация отдыха и оздоровления детей в каникулярное время, включая мероприятия по обеспечению безопасности их жизни и здоровья.** В период оздоровительной кампании 2022 года организованными формами оздоровления, труда и отдыха охвачено 16 249 детей и подростков в возрасте от 6,5 до 18 лет, в том числе:

в загородных детских оздоровительных лагерях оздоровлен 3751 человек (из них 1413 человек – в МАУ ДОЛ «Волна», 1248 человек – в МАУ ДОЛ «Изумруд», 1090 человек – в МАУ ДОЛ «им. Титова»);

в детских санаториях и санаторных оздоровительных лагерях круглогодичного действия оздоровлен (без родительской платы) 1001 человек (ООО «Санаторий «Соколиный камень»);

иными формами оздоровления, труда и отдыха охвачено 11 497 человек.

В числе детей и подростков, оздоровленных в загородных детских оздоровительных лагерях в 2022 году:

43 несовершеннолетних из числа детей-сирот и опекаемых детей (без оплаты стоимости путевки);

362 несовершеннолетних из числа детей из многодетных семей и малообеспеченных семей, а также детей, получающих пенсию по случаю потери кормильца (100 % компенсация областной стоимости путевки);

3046 несовершеннолетних иных категорий (85 % компенсация стоимости путевки);

300 прочих несовершеннолетних (полная стоимость путевки).

**Мероприятия по работе с детьми и молодежью.** В 2022 году за счет средств бюджета муниципального образования «город Екатеринбург» проведено 11 мероприятий для молодежи, в которых приняло участие 3600 человек, в том числе проведено 3 мероприятия в рамках патриотического воспитания граждан (участие приняло 1650 человек), 25 районных культурно-массовых мероприятий (участие приняло 9800 человек), 101 районное физкультурно-спортивное мероприятие (участие приняло 42 219 человек). Также проведено 23 районных мероприятия, направленных на профилактику зависимостей (число участников – 8000 человек).

**Предоставление муниципальных услуг.** За отчетный период обработано 15 452 заявления о предоставлении муниципальных услуг. Наибольший удельный вес в общем числе заявлений о предоставлении муниципальных услуг имеют заявления о предоставлении муниципальной услуги «Предоставление путевок для летнего отдыха и оздоровления детей в лагерях с дневным пребыванием, санаториях и санаторно-оздоровительных лагерях круглогодичного действия, в загородных стационарных оздоровительных лагерях» (93 %).

**Предоставление муниципальных услуг в сфере жилищной политики.** В 2022 году предоставлены следующие муниципальные услуги:

оформление дубликата договора социального найма жилого помещения муниципального жилищного фонда, договора найма жилого помещения муниципального специализированного жилищного фонда или ордера на жилое помещение – 33 заявления;

предоставление государственных жилищных сертификатов, удостоверяющих право гражданина на получение социальной выплаты за счет средств федерального бюджета для приобретения жилого помещения, – 5 заявлений;

предоставление жилого помещения муниципального жилищного фонда по договору социального найма – 53 заявления;

предоставление информации об очередности предоставления жилых помещений на условиях социального найма – 26 заявлений;

предоставление жилого помещения муниципального жилищного фонда по договору найма специализированного жилого помещения – 1 заявление;

признание молодых семей нуждающимися в улучшении жилищных условий – 18 заявлений;

признание многодетных семей нуждающимися в улучшении жилищных условий – 4 заявления;

признание молодых семей участниками федеральных целевых программ и государственных программ Свердловской области в целях обеспечения их жильем и предоставления им финансовой поддержки – 9 заявлений;

принятие граждан на учет для целей предоставления жилых помещений в государственном жилищном фонде социального использования Свердловской области – 1 заявление;

принятие малоимущих граждан на учет в качестве нуждающихся в жилых помещениях, предоставляемых по договорам социального найма, – 35 заявлений.

**Осуществление муниципальных функций.** В соответствии с Распоряжением Администрации города Екатеринбурга от 26 августа 2014 года № 139-р «Об утверждении перечня муниципальных (государственных) функций, исполняемых территориальными органами Администрации города Екатеринбурга» Администрацией Ленинского района города Екатеринбурга в 2022 году осуществлялись следующие муниципальные функции:

ведение списков граждан, нуждающихся в улучшении жилищных условий (поставлено на учет 12 семей, снято с учета 74 семьи);

ведение реестра договоров социального найма жилых помещений муниципального жилищного фонда и реестра договоров найма жилых помещений муниципального специализированного жилищного фонда (заключено 34 договора социального найма жилых помещений);

организация и проведение конкурсов по отбору организаций для управления многоквартирными домами (40 конкурсов);

учет личных подсобных хозяйств (в похозяйственные книги внесены сведения о 805 хозяйствах).

**Отбор проектов инициативного бюджетирования.** На конкурс проектов инициативного бюджетирования в 2022 году подано 12 заявок (по результатам 2 конкурсных отборов):

«Радужное детство» – приобретение оборудования для обустройства прогулочных участков Муниципального бюджетного дошкольного образовательного учреждения – детского сада № 37»;

«Цифровая образовательная среда ДООУ» – приобретение ноутбуков для внедрения мобильного электронного образования в Муниципальном автономном дошкольном образовательном учреждении – детском саду № 38»;

«Песочные истории» – приобретение оборудования для обустройства прогулочных участков Муниципального бюджетного дошкольного образовательного учреждения – детского сада № 77»;

«Шахматы всем» – приобретение оборудования для оснащения шахматного клуба Муниципального автономного общеобразовательного учреждения средней общеобразовательной школы № 140 с углубленным изучением отдельных предметов»;

«Большая жизнь новой сцены. Третий этап» – приобретение сплит-системы для зрительного зала Муниципального автономного учреждения культуры города Екатеринбурга «Культурно-досуговый центр «Дружба»;

«Спорт детям» – приобретение оборудования и инвентаря для отделения спортивной гимнастики Муниципального бюджетного учреждения спортивной школы «Юность»;

«Майка лидера» – приобретение игровых комплектов и тренировочных хоккейных маек для отделения хоккея Муниципального бюджетного учреждения спортивной школы «Юность»;

«Хоккей мой мир» – приобретение шайб для отделения хоккея Муниципального бюджетного учреждения спортивной школы «Юность»;

«Танцы & prof» – приобретение оборудования для студии эстрадно-современного танца «Шоколад» клуба по месту жительства «Витязь» Муниципального бюджетного учреждения дополнительного образования «Детско-юношеский центр»;

«LEGO город» – приобретение конструкторов для лаборатории «LEGO – конструирование» клуба по месту жительства «Витязь» Муниципального бюджетного учреждения дополнительного образования «Детско-юношеский центр»;

«Большая жизнь новой сцены. Четвертый этап» – приобретение модульной системы для монтажа светового и видеооборудования для Муниципального автономного учреждения культуры «Культурно-досуговый центр «Дружба»;

«Культурное наследие России в русском танце «Святая Русь» – приобретение головных уборов для ансамбля «Цветы Урала» Муниципального автономного общеобразовательного учреждения – средней общеобразовательной школы № 10 с углубленным изучением отдельных предметов».

По итогам конкурсных отборов все 12 проектов инициативного бюджетирования отобраны для реализации. Проекты реализованы в 2022 году в полном объеме в установленные сроки.

## **6.6. Октябрьский район**

**Благоустройство.** Объем вывоза снега с территории района в 2022 году составил 161,3 тыс. тонн. Объем вывоза снега в расчете на 100 кв. м регулярно убираемой площади улиц и тротуаров составил 6,8 тонны.

В 2022 году выполнена омолаживающая, формирующая обрезка и снос 1869 деревьев, выполнена посадка 49 деревьев.

В рамках реализации Муниципальной программы «Формирование современной городской среды в муниципальном образовании «город Екатеринбург» на 2018–2027 годы в 2022 году выполнено комплексное благоустройство дворовой территории многоквартирного дома по адресу: ул. Мамина-Сибиряка, д. 193 – ул. Карла Маркса, д. 36.

В 2022 году Администрацией Октябрьского района города Екатеринбурга выполнены работы по благоустройству:

зоны отдыха в микрорайоне Кольцово по ул. Ракетной;

пешеходной зоны по ул. Байкальской;

территории у мемориального ансамбля воинам и труженикам тыла на земельном участке в микрорайоне Птицефабрика по адресу: ул. Сажинская, 6.

В 2022 году в рамках выполнения мероприятий Муниципальной программы «Экология и охрана окружающей среды в муниципальном образовании «город Екатеринбург» на 2021–2025 годы продолжилась работа по предотвращению образования несанкционированных свалок и их ликвидации: ликвидировано 110 несанкционированных свалок, вывезено 1143,4 тонны мусора. Выполнены работы по демонтажу контейнерной площадки на ул. Чистой с последующим благоустройством территории и устройству контейнерной площадки на ул. Климовской.

В 2022 году в рамках реализации Муниципальной программы «Управление земельными ресурсами на территории муниципального образования «город Екатеринбург» на 2021–2025 годы вынесено 174 металлических гаража (в том числе за счет бюджета муниципального образования «город Екатеринбург – 32 металлических гаража) и 19 сооружений, служащих в качестве постов охраны несанкционированных автостоянок.

В рамках контроля за соблюдением правил благоустройства квартальными инспекторами выявлено 13 218 нарушений. По результатам выявленных нарушений районной административной комиссией рассмотрено 1132 материала об административных правонарушениях.

**Электро-, тепло-, газо- и водоснабжение населения, водоотведение, снабжение населения топливом.** В соответствии с Постановлением Администрации города Екатеринбурга от 31 мая 2022 года № 1459 «О мерах по подготовке городского хозяйства к эксплуатации в зимних условиях в 2022–2023 годах» к отопительному сезону подготовлено 23 котельных, 6 ведомственных центральных тепловых пункта, проведена замена участков тепловых сетей протяженностью 6,44 км, сетей водопровода протяженностью 3,73 км, сетей водоотведения протяженностью 2,98 км.

В период отопительного сезона 2021–2022 годов выявлено и устранено 301 повреждение на тепловых сетях и 218 повреждений – на водопроводных сетях.

Администрацией Октябрьского района города Екатеринбурга проводятся мероприятия по выявлению бесхозяйных объектов жилищно-коммунального хозяйства для последующей регистрации прав муниципальной собственности на такие объекты. В течение 2022 года подготовлено 14 проектов постановлений Администрации города Екатеринбурга о проведении мероприятий, необходимых для признания права собственности муниципального образования «город Екатеринбург» на бесхозяйные наружные инженерные сети и объекты инженерной инфраструктуры, расположенные на территории района. Принято на учет в качестве бесхозяйных 74 объекта, принято в муниципальную собственность 84 объекта.

В рамках Муниципальной программы «Развитие жилищного и коммунального хозяйства, повышение энергетической эффективности в муниципальном образовании «город Екатеринбург» на 2021–2025 годы» в 2022 году с целью дальнейшей реализации АО «Екатеринбурггаз» передана проектная документация для строительства:

распределительного газопровода высокого давления, установок ГРПШ для перехода с высокого давления на низкое давление и распределительного газопровода низкого давления по ул. Визитной;

распределительного газопровода в квартале ул. Специалистов – ул. Былинной – ул. Таволжской – пер. Креничного в поселке Исток.

**Контроль за содержанием и использованием муниципального жилищного фонда.**

В 2022 году снесено 3 аварийных дома по адресам: ул. Куйбышева, д. 183, лит. Ф; ст. Исток, д. 2; ул. Земледелия, д. 3.

В рамках исполнения муниципальной функции «Выявление жилых помещений муниципального жилищного фонда, освободившегося в связи с расторжением (прекращением) предыдущего договора социального найма, и выморочного имущества в виде жилых помещений с оформлением их в собственность муниципального образования «город Екатеринбург», учет таких помещений» проведена проверка юридического освобождения 102 жилых помещений, 52 жилых помещения обследованы комиссией на предмет их фактического высвобождения.

В рамках работ по подготовке освобожденных муниципальных квартир для последующего заселения проведены необходимые работы (вывоз мусора и замена замков) по адресам: ул. Главная, д. 20, кв. 77; пр-т Ленина, д. 52/3а, кв. 381; ул. Машинная, д. 42/1, кв. 91;

ул. Онежская, д. 12, кв. 84; ул. Бажова, д. 162, кв. 64; ул. Бажова, д. 133, кв. 22; пер. Базовый, д. 56, кв. 93; б-р Сергея Есенина, д. 7, кв. 92; ул. Бажова, д. 122, кв. 20.

В рамках контроля за содержанием и использованием муниципального жилищного фонда в 2022 году инициировано и выиграно 2 судебных процесса о выселении нанимателя в связи с нарушением условий договора социального найма (1 семья выселена в жилое помещение меньшей площади за неуплату коммунальных платежей, 1 семья выселена без предоставления жилья в связи с неудовлетворительным санитарным состоянием занимаемого жилого помещения).

**Освобождение земельных участков от нестационарных торговых объектов, установленных с нарушением положений законодательства и муниципальных правовых актов.** В 2022 году вынесено 20 НТО, в том числе 12 объектов – за счет средств бюджета муниципального образования «город Екатеринбург».

**Организация отдыха и оздоровления детей в каникулярное время, включая мероприятия по обеспечению безопасности их жизни и здоровья.** В период оздоровительной кампании 2022 года организованными формами оздоровления, труда и отдыха охвачено 11 611 детей и подростков в возрасте от 6,5 до 18 лет, в том числе:

в загородных детских оздоровительных лагерях оздоровлено 4372 человека (из них 1717 человек – в МАУ ДОЛ «Каменный цветок», 1258 человек – в МАУ ДОЛ «Маяк», 1397 человек – в МАУ ДОЛ «Юность»);

в детских санаториях и санаторных оздоровительных лагерях круглогодичного действия (без родительской платы) – 650 человек (из них в каникулярное время – 471 человек, в учебное время – 179 человек);

иными формами оздоровления, труда и отдыха охвачено 6589 человек.

В числе детей и подростков, оздоровленных в загородных детских оздоровительных лагерях в 2022 году:

50 несовершеннолетних из числа детей-сирот и опекаемых детей (без оплаты стоимости путевки);

380 несовершеннолетних из числа детей из многодетных семей и малообеспеченных семей, а также детей, получающих пенсию по случаю потери кормильца (100 % компенсация областной стоимости путевки);

276 несовершеннолетних, родители которых работали в загородных детских оздоровительных лагерях (80–90 % компенсация стоимости путевки);

2563 несовершеннолетних иных категорий (85 % компенсация средней областной стоимости путевки);

1103 прочих несовершеннолетних (полная стоимость путевки).

**Мероприятия по работе с детьми и молодежью.** В 2022 году за счет средств бюджета муниципального образования «город Екатеринбург» проведено 9 мероприятий для молодежи, в которых приняло участие 550 человек, 10 мероприятий в рамках патриотического воспитания граждан (участие приняло 329 человек), 12 районных культурно-массовых мероприятий (участие приняло 3654 человека), 62 районных физкультурно-спортивных мероприятия (участие приняло 12167 человек). Также проведено 13 районных мероприятий, направленных на профилактику зависимостей (число участников – 4150 человек).

**Предоставление муниципальных услуг.** За отчетный период обработано 5031 заявление о предоставлении муниципальных услуг. Наибольший удельный вес в общем числе заявлений о предоставлении муниципальных услуг имеют заявления о предоставлении муниципальной услуги «Предоставление путевок для летнего отдыха детей в лагерях, организованных образовательными организациями, осуществляющими организацию отдыха и оздоровления обучающихся в каникулярное время (с круглосуточным или дневным пребыванием), санаториях и санаторно-оздоровительных лагерях круглогодичного действия, загородных стационарных оздоровительных лагерях, специализированных (профильных) лагерях, детских лагерях разной тематической направленности» (88,9 %).

**Предоставление муниципальных услуг в сфере жилищной политики.** В 2022 году предоставлены следующие муниципальные услуги:

исключение жилых помещений муниципального жилищного фонда из числа служебных – 5 заявлений;

оформление дубликата договора социального найма жилого помещения муниципального жилищного фонда, договора найма жилого помещения муниципального специализированного жилищного фонда или ордера на жилое помещение – 41 заявление;

предоставление жилого помещения муниципального жилищного фонда по договору найма специализированного жилого помещения – 9 заявлений;

предоставление в собственность за плату освободившегося жилого помещения в коммунальной квартире – 3 заявления;

предоставление жилого помещения муниципального жилищного фонда по договору социального найма, изменение договора социального найма жилого помещения и его расторжение – 122 заявления;

предоставление информации об очередности предоставления жилых помещений на условиях социального найма – 60 заявлений;

признание молодых семей нуждающимися в улучшении жилищных условий – 9 заявлений;

признание многодетных семей нуждающимися в жилых помещениях в целях предоставления социальных выплат для строительства жилых помещений – 2 заявления;

признание молодых семей участниками федеральных целевых программ и государственных программ Свердловской области в целях обеспечения их жильем и предоставления им финансовой поддержки – 3 заявления;

принятие граждан на учет для целей предоставления жилых помещений в государственном жилищном фонде социального использования Свердловской области – 3 заявления;

принятие малоимущих граждан на учет в качестве нуждающихся в жилых помещениях, предоставляемых по договорам социального найма, – 54 заявления;

предоставление государственных жилищных сертификатов, удостоверяющих право гражданина на получение сертификатов, удостоверяющих право гражданина на получение социальной выплаты за счет средств федерального бюджета для приобретения жилого помещения, – 1 заявление;

прием заявлений и выдача документов о согласовании переустройства и (или) перепланировки помещений в многоквартирном доме – 298 заявлений;

прием в собственность муниципального образования «город Екатеринбург» имущества, находящегося в частной собственности, – 11 заявлений.

**Осуществление муниципальных функций.** В соответствии с Распоряжением Администрации города Екатеринбурга от 26 августа 2014 года № 139-р «Об утверждении перечня муниципальных (государственных) функций, исполняемых территориальными органами Администрации города Екатеринбурга» Администрацией Октябрьского района города Екатеринбурга в 2022 году осуществлялись следующие муниципальные функции:

организация и проведение конкурсов по отбору организаций для управления многоквартирными домами (146 конкурсов);

ведение списков граждан, нуждающихся в улучшении жилищных условий (поставлено на учет 9 семей, снято с учета 16 семей);

ведение реестра договоров социального найма жилых помещений муниципального жилищного фонда и реестра договоров найма жилых помещений муниципального специализированного жилищного фонда (заключено 76 договоров социального найма жилых помещений);

учет личных подсобных хозяйств (в похозяйственные книги внесены сведения о 1260 хозяйствах).

**Отбор проектов инициативного бюджетирования.** На конкурс проектов инициативного бюджетирования в 2022 году подано 10 заявок, из которых 2 заявки отозваны представителями инициативных групп. По итогам заседания муниципального проектного комитета по проведению второго этапа конкурсного отбора проектов инициативного бюджетирования на территории муниципального образования «город Екатеринбург» (2 конкурсных отбора) и муниципального этапа регионального конкурсного отбора проектов инициативного бюджетирования (1 конкурсный отбор) в 2022 году для реализации на территории Октябрьского района города Екатеринбурга отобрано 8 проектов:

«Создание биологической лаборатории»;

«Оснащение специальным оборудованием (домры 4-струнные мастерские, концертные в количестве 4 штук) кабинета народных инструментов для осуществления учебной, творческой, концертной, просветительской деятельности в рамках реализации дополнительных предпрофессиональных программ в области музыкального искусства»;

«Уютный дом»;

«Юбилею школы – обновленный концертный зал! Проведение ремонтных работ в концертно-выставочном зале школы искусств»;

«Веревоочный парк – паутина дядюшки Шнюка»;

«Приобретение спортивного оборудования для оснащения крытой спортивной площадки по адресу: г. Екатеринбург, ул. Байкальская, 29»;

«Создание химической лаборатории»;

«Оснащение музыкальными инструментами Муниципального бюджетного учреждения культуры дополнительного образования «Екатеринбургская детская музыкальная школа № 9».

В 2022 году реализовано 8 проектов в полном объеме в установленные сроки.

### **6.7. Орджоникидзевский район**

**Благоустройство.** Объем вывоза снега с территории района в 2022 году составил 210,1 тыс. тонн. Объем вывоза снега в расчете на 100 кв. м регулярно убираемой площади улиц и тротуаров – 7,4 тонны.

В 2022 году выполнены мероприятия по уходу за 6772 деревьями, в том числе: в рамках подготовки к проведению XXXII Всемирной летней универсиады 2023 года – 4401 дерево, в рамках текущего содержания – 2371 дерево.

В 2022 году в рамках выполнения мероприятий Муниципальной программы «Экология и охрана окружающей среды в муниципальном образовании «город Екатеринбург» на 2021–2025 годы выполнены работы по предотвращению образования несанкционированных свалок и их ликвидации на территории района: ликвидировано 70 свалок, вывезено 1202,4 тонны отходов.

В рамках реализации Муниципальной программы «Управление земельными ресурсами на территории муниципального образования «город Екатеринбург» на 2021–2025 годы в 2022 году за счет средств бюджета муниципального образования «город Екатеринбург» вынесено 3 металлических гаража и 15 сооружений, служащих в качестве постов охраны несанкционированных автостоянок.

В рамках контроля за соблюдением правил благоустройства квартальными инспекторами выявлено 14 216 нарушений. По результатам выявленных нарушений районной административной комиссией рассмотрено 1408 материалов об административных правонарушениях.

**Электро-, тепло-, газо- и водоснабжение населения, водоотведение, снабжение населения топливом.** В соответствии с Постановлением Администрации города Екатеринбурга от 31.05.2022 № 1459 «О мерах по подготовке городского хозяйства к эксплуатации в зимних условиях в 2022–2023 годах» к отопительному сезону подготовлено 4 теплоисточника, проведена замена участков тепловых сетей протяженностью 9,82 км, сетей водопровода протяженностью 2,76 км, сетей водоотведения протяженностью 1,68 км.

В период отопительного сезона 2021–2022 годов выявлено и устранено 537 поврежденных на тепловых сетях и 368 повреждений на водопроводных сетях.



Администрацией Орджоникидзевского района города Екатеринбурга проводятся мероприятия по выявлению бесхозных объектов жилищно-коммунального хозяйства для последующей регистрации прав муниципальной собственности на такие объекты. В течение 2022 года подготовлено 15 проектов постановлений Администрации города Екатеринбурга о проведении мероприятий, необходимых для признания права собственности муниципального образования «город Екатеринбург» на бесхозные наружные инженерные сети и объекты инженерной инфраструктуры. За отчетный период принято на учет в качестве бесхозных 30 объектов, принято в муниципальную собственность 98 объектов.

В рамках реализации Муниципальной программы «Развитие жилищного и коммунального хозяйства, повышение энергетической эффективности в муниципальном образовании «город Екатеринбург» на 2021–2025 годы» в 2022 году завершена разработка проектной документации на строительство газопровода высокого давления к поселку Березит, получено положительное заключение государственной экспертизы. Начаты работы по проектированию газопровода низкого давления.

#### **Контроль за содержанием и использованием муниципального жилищного фонда.**

В 2022 году снесено 2 аварийных жилых дома по адресам: ул. Кобозева, д. 46; ул. Корепина, д. 5/ ул. Бабушкина, д. 10. На территории Орджоникидзевского района на 01.01.2023 расположены 17 домов из числа признанных межведомственной комиссией аварийными и подлежащими сносу.

В рамках исполнения муниципальной функции «Выявление жилых помещений муниципального жилищного фонда, освободившегося в связи с расторжением (прекращением) предыдущего договора социального найма, и выморочного имущества в виде жилых помещений с оформлением их в собственность муниципального образования «город Екатеринбург», учет таких помещений» Администрацией Орджоникидзевского района проведена проверка юридического освобождения 112 жилых помещений, 49 жилых помещений обследованы комиссией на предмет их фактического высвобождения.

В рамках мероприятий по подготовке освобожденных муниципальных квартир для последующего заселения произведены необходимые работы (установка входной двери, замков) по следующим адресам: ул. Машиностроителей, д. 51, кв. 45; ул. Лобкова, д. 32, кв. 21.

В собственность муниципального образования «город Екатеринбург» утверждены 2 жилых помещения, относящихся к выморочному имуществу. За наличие задолженности по оплате жилищно-коммунальных услуг выселена 1 семья нанимателей с предоставлением им жилого помещения по нормам общежития. Кроме того, в судебном порядке выселены 3 семьи, незаконно занимающие жилые помещения, без предоставления другого жилого помещения.

**Освобождение земельных участков от нестационарных торговых объектов, установленных с нарушением положений законодательства и муниципальных правовых актов.** В 2022 году с территории Орджоникидзевского района вынесено 9 НТО, в том числе 5 объектов – за счет средств бюджета муниципального образования «город Екатеринбург».

**Организация отдыха и оздоровления детей в каникулярное время, включая мероприятия по обеспечению безопасности их жизни и здоровья.** В период оздоровительной кампании 2022 года организованными формами оздоровления, труда и отдыха охвачено 15 988 детей и подростков в возрасте от 6,5 до 18 лет, в том числе:

в загородных оздоровительных лагерях оздоровлено 3558 детей и подростков (в МБУ – ДОЛ «Рассветный» – 2118 человек, в МБУ – ДОЛ «Космос» – 1440 человек);

в детских санаториях и санаторных оздоровительных лагерях круглогодичного действия оздоровлено 970 детей;

иными формами оздоровления, труда и отдыха охвачено 11 460 человек.

В числе оздоровленных в загородных оздоровительных лагерях в 2022 году:

81 несовершеннолетний из числа детей сирот и опекаемых детей (без оплаты стоимости путевки);

109 несовершеннолетних из числа детей из многодетных семей и малообеспеченных семей, а также детей, получающих пенсию по случаю потери кормильца (100 % компенсация областной стоимости путевки);

81 несовершеннолетний, родители которых работали в загородных детских оздоровительных лагерях (85 % компенсация стоимости путевки);

2866 несовершеннолетних иных категорий (85 % компенсация стоимости путевки);

421 прочие несовершеннолетние (полная стоимость путевки).

**Мероприятия по работе с детьми и молодежью.** В 2022 году за счет средств бюджета муниципального образования «город Екатеринбург» проведено 20 мероприятий для молодежи, в которых приняли участие 1900 человек, 16 мероприятий, направленных на профилактику зависимостей (количество участников – 6000 человек), 8 мероприятий патриотической направленности (количество участников – 1822 человека), 10 районных культурно-массовых мероприятий (количество участников – 4700 человек), 135 районных физкультурно-спортивных мероприятий (количество участников – 16 489 человек).

**Предоставление муниципальных услуг.** За отчетный период обработано 10 376 заявлений о предоставлении муниципальных услуг. Наибольший удельный вес в общем числе заявлений о предоставлении муниципальных услуг имеют заявления о предоставлении муниципальной услуги «Запись на обучение по дополнительной общеобразовательной программе» (49,2 %) и муниципальной услуги «Предоставление путевок для летнего отдыха и оздоровления детей в лагерях с дневным пребыванием, санаториях и санаторно-оздоровительных лагерях круглогодичного действия, в загородных стационарных оздоровительных лагерях» (44,6 %).

**Предоставление муниципальных услуг в сфере жилищной политики.** В 2022 году предоставлены следующие муниципальные услуги:

исключение жилых помещений муниципального жилищного фонда из числа служебных – 4 заявления;

оформление дубликата договора социального найма жилого помещения муниципального жилищного фонда, договора найма жилого помещения муниципального специализированного жилищного фонда или ордера на жилое помещение – 55 заявлений;

предоставление жилого помещения муниципального жилищного фонда по договору социального найма – 156 заявлений;

предоставление информации об очередности предоставления жилых помещений на условиях социального найма – 22 заявления;

предоставление жилого помещения муниципального жилищного фонда по договору найма специализированного жилого помещения – 15 заявлений;

признание граждан участниками подпрограммы «Оказание государственной поддержки гражданам в обеспечении жильем и оплате жилищно-коммунальных услуг» государственной программы Российской Федерации «Обеспечение доступным и комфортным жильем и коммунальными услугами граждан Российской Федерации» – 4 заявления;

признание многодетных семей нуждающимися в жилых помещениях в целях предоставления социальных выплат для строительства жилых помещений – 20 заявлений;

признание молодых семей нуждающимися в улучшении жилищных условий – 16 заявлений;

признание молодых семей участниками федеральных целевых программ и государственных программ Свердловской области в целях обеспечения их жильем и предоставления им финансовой поддержки – 11 заявлений;

принятие граждан на учет для целей предоставления жилых помещений в государственном жилищном фонде социального использования Свердловской области – 4 заявления;

принятие малоимущих граждан на учет в качестве нуждающихся в жилых помещениях, предоставляемых по договорам социального найма, – 87 заявлений;

предоставление государственных жилищных сертификатов, удостоверяющих право гражданина на получение социальной выплаты за счет средств федерального бюджета для приобретения жилого помещения, – 2 заявления.

**Осуществление муниципальных функций.** В соответствии с Распоряжением Администрации города Екатеринбурга от 26 августа 2014 года № 139-р «Об утверждении перечня муниципальных (государственных) функций, исполняемых территориальными органами Администрации города Екатеринбурга» Администрацией Орджоникидзевского района города Екатеринбурга в 2022 году осуществлялись следующие муниципальные функции:

организация и проведение конкурсов по отбору организаций для управления многоквартирными домами (проведено 20 конкурсов);

ведение списков граждан, нуждающихся в улучшении жилищных условий (поставлено на учет 8 семей, снято с учета 265 семей);

ведение реестра договоров социального найма жилых помещений муниципального жилищного фонда и реестра договоров найма жилых помещений муниципального специализированного жилищного фонда (заключено 112 договоров социального найма жилых помещений и 11 договоров найма муниципального специализированного жилищного фонда);

учет личных подсобных хозяйств (в похозяйственные книги внесены сведения по 719 хозяйствам в частном секторе, 669 квартирам в многоквартирных домах).

**Отбор проектов инициативного бюджетирования.** в 2022 году на конкурс проектов инициативного бюджетирования представлено 4 заявки. По результатам рассмотрения районной общественной комиссией (первый этап конкурса) для проведения второго этапа конкурса направлены следующие проекты:

«Поколение БиС». Приобретение технического оборудования для эстрадно-вокальной студии Муниципального нетипового автономного общеобразовательного учреждения культуры «Гимназия «Арт-Этюд»;

«Мы – будущие Чемпионы». Приобретение единой спортивной одежды для команды футболистов, воспитанников хоккейной и лыжной секций Муниципального автономного учреждения «Спортивный комплекс «Калининец»;

«Первый шаг к знаниям». Оснащение напольным покрытием кабинетов Муниципального автономного образовательного учреждения «Гимназия № 205 «Театр»;

«АртЭтюдБэнд». Пошив костюмов для танцующего оркестра под руководством А. Павлова Муниципального нетипового автономного общеобразовательного учреждения культуры «Гимназия «Арт-Этюд».

По итогам заседания муниципального проектного комитета инициативного бюджетирования (второй этап конкурса) все проекты инициативного бюджетирования, представленные районной комиссией, признаны отобранными для реализации. Все проекты реализованы в 2022 году в полном объеме.

## **6.8. Чкаловский район**

**Благоустройство.** Объем вывоза снега с территории района в 2022 году составил 189,3 тыс. тонн. Объем вывоза снега в расчете на 100 кв. м регулярно убираемой площади улиц и тротуаров составил 5,4 тонны.

В 2022 году выполнена валка 880 деревьев, формовочная обрезка 2213 деревьев. Выполнялась работа по акарицидной, дератизационной обработке территорий парков, скверов, прибрежных полос общей площадью 66,7 гектара.

В рамках реализации Муниципальной программы «Формирование современной городской среды в муниципальном образовании «город Екатеринбург» на 2018 – 2027 годы в 2022 году выполнено комплексное благоустройство 2 дворовых территорий многоквартирных домов по адресам: ул. Агрономическая, д. 41, д. 43; ул. Ферганская, д. 8, д. 10; ул. Авиационная, д. 80, д. 82; ул. Чайковского, д. 79, д. 83.

В 2022 году в рамках выполнения мероприятий Муниципальной программы «Экология и охрана окружающей среды в муниципальном образовании «город Екатеринбург» на 2021 – 2025 годы продолжилась работа по предотвращению образования несанкционированных свалок и их ликвидации: ликвидировано 264 несанкционированные свалки, вывезено 1057 тонн мусора.

В рамках реализации Муниципальной программы «Управление земельными ресурсами на территории муниципального образования «город Екатеринбург» на 2021 – 2025 годы в 2022 году вынесено 84 металлических гаража (в том числе за счет средств бюджета муниципального образования «город Екатеринбург» 24 металлических гаража) и 15 сооружений, служащих в качестве постов охраны несанкционированных автостоянок.

В рамках контроля за соблюдением правил благоустройства квартальными инспекторами выявлено 19 809 нарушений. По результатам выявленных нарушений районной административной комиссией рассмотрено 1323 материала об административных правонарушениях.

**Электро-, тепло-, газо- и водоснабжение населения, водоотведение, снабжение населения топливом.** В соответствии с Постановлением Администрации города Екатеринбурга от 31 мая 2022 года № 1459 «О мерах по подготовке городского хозяйства к эксплуатации в зимних условиях в 2022 – 2023 годах» к отопительному сезону подготовлено 26 котельных, 2 ведомственных центральных тепловых пункта, проведена замена участков тепловых сетей протяженностью 9,16 км, сетей водопровода протяженностью 6,25 км, сетей водоотведения протяженностью 2,72 км.

В период отопительного сезона 2021 – 2022 годов выявлено и устранено 499 повреждений на тепловых сетях и 337 повреждений на водопроводных сетях.

Администрацией Чкаловского района города Екатеринбурга проводятся мероприятия по выявлению бесхозных объектов жилищно-коммунального хозяйства для последующей регистрации права муниципальной собственности на такие объекты. В течение 2022 года подготовлено 10 постановлений Администрации города Екатеринбурга о проведении мероприятий, необходимых для признания права собственности муниципального образования «город Екатеринбург» на бесхозные наружные инженерные сети и объекты инженерной инфраструктуры, расположенные на территории района. За отчетный период принято на учет в качестве бесхозных 54 объекта, принято в муниципальную собственность 100 объектов.

В рамках реализации Муниципальной программы «Развитие жилищного и коммунального хозяйства, повышение энергетической эффективности в муниципальном образовании «город Екатеринбург» на 2021 – 2025 годы в 2022 году разработана проектная документация для строительства распределительного газопровода в поселке Шабровском.

**Контроль за содержанием и использованием муниципального жилищного фонда.** В 2022 году снесен ветхий дом по адресу: ул. Кварцевая, д. 14. В течение 2022 года из аварийного в благоустроенное жилье переселено 13 семей.

В рамках исполнения муниципальной функции «Выявление жилых помещений муниципального жилищного фонда, освободившегося в связи с расторжением (прекращением) предыдущего договора социального найма, и выморочного имущества в виде жилых помещений с оформлением их в собственность муниципального образования «город Екатеринбург», учет таких помещений» Администрацией Чкаловского района города Екатеринбурга проведена проверка юридического освобождения 37 жилых помещений.

В рамках работ по подготовке освобожденных муниципальных квартир для последующего заселения в 2022 году проведены необходимые работы по следующим адресам: ул. Дарвина, д. 15, кв. 126; ул. Аптекарская, д. 37, кв. 107; ул. Профсоюзная, д. 51, кв. 47 (замена дверей); ул. Профсоюзная, д. 51, кв. 47 (проведена двойная дезинфекция муниципального помещения).

**Освобождение земельных участков от нестационарных торговых объектов, установленных с нарушением положений законодательства и муниципальных правовых актов.** В 2022 году с территории района вынесено 32 НТО, в том числе 9 объектов – за счет средств бюджета муниципального образования «город Екатеринбург».

**Организация отдыха и оздоровления детей в каникулярное время, включая мероприятия по обеспечению безопасности их жизни и здоровья.** В период оздоровительной кампании 2022 года организованными формами оздоровления, труда и отдыха охвачено 16 743 детей и подростков в возрасте от 6,5 до 18 лет, в том числе:

в загородных детских оздоровительных лагерях оздоровлено 2519 несовершеннолетних (в МБУ ДОЛ «Заря» – 1396 человек, в МБУ ДОЛ «Спутник» – 1123 человека);

в санаториях и санаторно-оздоровительных учреждениях круглогодичного действия, расположенных на территории Свердловской области, оздоровлено 1224 детей и подростков, в том числе 895 детей в период каникул, 329 детей – в учебное время;

иными формами оздоровления (временная занятость, досуговая деятельность на дневных площадках на базе клубов по месту жительства) охвачено 13 000 детей и подростков.

В числе детей и подростков, оздоровленных в загородных детских оздоровительных лагерях в 2022 году:

138 несовершеннолетних из числа детей-сирот и опекаемых детей (без оплаты стоимости путевки);

154 несовершеннолетних из числа детей из многодетных семей и малообеспеченных семей, а также детей, получающих пенсию по случаю потери кормильца (100 % компенсация областной стоимости путевки);

1965 несовершеннолетних иных категорий (85 % компенсация стоимости путевки);

262 прочих несовершеннолетних (полная стоимость путевки).

**Мероприятия по работе с детьми и молодежью.** В 2022 году Администрацией Чкаловского района за счет средств бюджета города проведено 8 мероприятий для молодежи (участие приняло 1298 человек), в рамках патриотического воспитания граждан проведено 6 мероприятий (участие приняло 1500 человек), 6 районных культурно-массовых мероприятий (участие приняло 3890 человек), 93 районных физкультурно-спортивных мероприятия (участие приняло 14 888 человек). Также проведены 1 акция и 3 районных мероприятия, направленных на профилактику зависимостей (число участников – 4000 человек).

**Предоставление муниципальных услуг.** За отчетный период обработано 8918 заявлений о предоставлении муниципальных услуг. Наибольший удельный вес в общем числе заявлений о предоставлении муниципальных услуг имеют заявления о предоставлении муниципальной услуги «Предоставление путевок для летнего отдыха и оздоровления детей в лагерях с дневным пребыванием, санаториях и санаторно-оздоровительных лагерях круглогодичного действия, в загородных стационарных оздоровительных лагерях» (71,1 %).

**Предоставление муниципальных услуг в сфере жилищной политики.** В 2022 году предоставлены следующие муниципальные услуги:

признание граждан нуждающимися в улучшении жилищных условий и малоимущими с целью предоставления жилых помещений муниципального жилищного фонда по договору социального найма – 125 заявлений;

предоставление жилого помещения муниципального жилищного фонда по договору социального найма – 72 заявления;

предоставление информации об очередности предоставления жилых помещений на условиях социального найма – 33 заявления;

предоставление жилого помещения муниципального жилищного фонда по договору найма специализированного жилого помещения – 2 заявления;

признание граждан участниками подпрограммы «Оказание государственной поддержки гражданам в обеспечении жильем и оплате жилищно-коммунальных услуг» государственной программы Российской Федерации «Обеспечение доступным и комфортным жильем и коммунальными услугами граждан Российской Федерации» – 4 заявления;

признание многодетных семей нуждающимися в жилых помещениях в целях предоставления социальных выплат для строительства жилых помещений – 3 заявления;

признание молодых семей нуждающимися в улучшении жилищных условий – 15 заявлений;

принятие граждан на учет для целей предоставления жилых помещений в государственном жилищном фонде социального использования Свердловской области – 3 заявления.

**Осуществление муниципальных функций.** В соответствии с Распоряжением Администрации города Екатеринбурга от 26 августа 2014 года № 139-р «Об утверждении перечня

муниципальных (государственных) функций, исполняемых территориальными органами Администрации города Екатеринбурга» Администрацией Чкаловского района города Екатеринбурга в 2022 году осуществлялись следующие муниципальные функции:

организация и проведение конкурсов по отбору организаций для управления многоквартирными домами (проведено 8 конкурсов);

ведение списков граждан, нуждающихся в улучшении жилищных условий (поставлено на учет 9 семей, снято с учета 50 семей);

ведение реестра договоров социального найма жилых помещений муниципального жилищного фонда и реестра договоров найма жилых помещений муниципального специализированного жилищного фонда (заключен 91 договор социального найма жилых помещений);

учет личных подсобных хозяйств (в похозяйственные книги внесены сведения о 23 хозяйствах).

**Отбор проектов инициативного бюджетирования.** На конкурс проектов инициативного бюджетирования в 2022 году по результатам двух отборов подано 9 заявок.

Районной общественной комиссией данные заявки рассмотрены. Для проведения второго этапа конкурса направлены следующие проекты:

«В духе казачьих традиций». Приобретение сценических костюмов для Муниципального бюджетного учреждения культуры «Центр культуры «Горный Щит»;

«Кондиционер в многофункциональный коворкинг-центр «Бригантина»;

«Стадиону – быть-3!». Устройство беговой дорожки для Муниципального автономного общеобразовательного учреждения средней общеобразовательной школы № 44»;

«Проект уличной площадки для проведения мероприятий». Устройство уличной площадки для проведения мероприятий в Муниципальном автономном общеобразовательном учреждении гимназии № 39 «Французская гимназия»;

«Швейные машинки для реализации программы «Швейное мастерство» в поселке Шабровский (Клуб по месту жительства «Кудесник»);»;

«Медиастудия «Территория творчества». Приобретение оборудования (комплект постоянного света, фотофон хромакей, накамерный микрофон, цифровая видеочамера, телевизор и др.) для Муниципального автономного дошкольного образовательного учреждения детского сада № 147»;

«Создание мультстудии «Аниматика» на базе Муниципального автономного дошкольного образовательного учреждения детского сада № 552»;

«Сберегающие окна». Замена старых деревянных окон на пластиковые окна в Муниципальном бюджетном дошкольном образовательном учреждении – детском саду № 476 «Росинка»;

«Скалодром «Путь к вершине». Изготовление и установка мобильного скалодрома в Муниципальном автономном общеобразовательном учреждении средней общеобразовательной школе № 59».

По итогам заседания муниципального проектного комитета инициативного бюджетирования (второй этап конкурса) все проекты признаны отобранными для реализации и реализованы.

Также на областной конкурс инициативного бюджетирования на территории муниципального образования «город Екатеринбург» в 2022 году подана 1 заявка. Проект «ДШИ в современном медиапространстве» (приобретение звукового оборудования для Муниципального автономного учреждения культуры дополнительного образования «Детская школа искусств № 12») признан отобранным для реализации и реализован.

**РАЗДЕЛ 7.  
ИНФОРМАЦИЯ ОБ ОСНОВНЫХ ПОКАЗАТЕЛЯХ  
ДЕЯТЕЛЬНОСТИ МУНИЦИПАЛЬНЫХ УНИТАРНЫХ ПРЕДПРИЯТИЙ  
И МУНИЦИПАЛЬНЫХ УЧРЕЖДЕНИЙ В 2022 ГОДУ**

**Подраздел 7.1. Информация об основных показателях деятельности муниципальных унитарных предприятий**

Муниципальные унитарные предприятия осуществляют свою деятельность в социально значимых сферах. Значительная часть муниципальных унитарных предприятий осуществляет свою деятельность в сферах государственного регулирования тарифов: это предприятия сферы жилищно-коммунального хозяйства, организации и осуществления перевозок пассажиров транспортом общего пользования, управления ветхим жилищным фондом города.

В 2022 году в целях совершенствования механизмов решения вопросов местного значения, реализации федеральной бюджетной реформы и повышения результативности бюджетных расходов продолжился процесс сокращения (путем ликвидации и реорганизации) количества муниципальных унитарных предприятий:

завершены мероприятия по реорганизации ЕМУП «Специализированное управление эксплуатации и реабилитации жилья» путем присоединения к нему ЕМУП «Фортуна» и ЕМУП «Олимп»; завершены мероприятия по преобразованию ЕМУП «Киноконцертный театр «Космос» в муниципальное автономное учреждение; завершены мероприятия по преобразованию ЕМУП «Банно-прачечный комбинат «Жемчужина» в общество с ограниченной ответственностью; завершены мероприятия по реорганизации ЕМУП «Бюро технической инвентаризации» путем присоединения к нему ЕМУП «Инженерная геодезия, раскопки и рекультивация земель»;

в стадии ликвидации находится ЕМУП «Школьно-базовая столовая «Золушка».

Таким образом, по состоянию на 31.12.2022 в муниципальном образовании «город Екатеринбург» осуществляло деятельность 17 муниципальных унитарных предприятий (Таблица 65). Среднесписочная численность работников муниципальных унитарных предприятий на 31.12.2022 составила 11 591 человек (по состоянию на 31.12.2021 – 12 314 человек).

Таблица 65

**Управление муниципальными унитарными предприятиями**

Показатель	Абсолютный показатель		
	единица измерения	2021 год	2022 год
<b>1</b>	<b>2</b>	<b>3</b>	<b>4</b>
Количество действующих муниципальных унитарных предприятий, в том числе по отраслям	единица	22	17
торговля	единица	1	1
бытовое обслуживание	единица	2	0
общественное питание	единица	2	2
здравоохранение и фармацевтика	единица	1	1
культура и спорт	единица	1	0
жилищно-коммунальное хозяйство	единица	4	3
топливно-энергетическое хозяйство	единица	3	3
благоустройство	единица	1	1
транспорт	единица	2	2
прочие	единица	5	4

1	2	3	4
Количество муниципальных унитарных предприятий в стадии ликвидации и реорганизации	единица	20	15

Общий объем доходов муниципальных унитарных предприятий в 2022 году составил 23 676 млн руб. (Таблица 66), что на 1800 млн руб., или на 8,2 % больше, чем в 2021 году. Расходы муниципальных унитарных предприятий в 2022 году составили 23 317 млн руб., что на 1622 млн руб., или на 7,7 % больше, чем в 2021 году.

Из общего числа действующих муниципальных унитарных предприятий 13 предприятий (или 76,5 %) по итогам 2022 года являются прибыльными, 4 предприятия (или 23,5 %) – убыточными. Убыточность предприятий связана с осуществлением деятельности в сферах государственного регулирования тарифов по выработке и передаче теплоэнергии с высокими тепловыми потерями, с содержанием ветхого и аварийного жилья, а также перевозкой общественным транспортом льготных категорий граждан.

Таблица 66

Наименование предприятия	Доходы всего, тыс. руб.	Расходы всего, тыс. руб.	Финансовый результат, тыс. руб.	Чистая прибыль (убыток) факт, тыс. руб.	Неналоговый платеж в виде части чистой прибыли (25 %), тыс. руб.
--------------------------	-------------------------	--------------------------	---------------------------------	---	--

1	2	3	4	5	6
ЕМУП «Бюро технической инвентаризации»	54 651	51 730	2921	1252	313
ЕМУП «Специализированное монтажно-эксплуатационное предприятие города Екатеринбурга»	128 061	125 658	2403	2163	541
ЕМУП комплексного решения проблем промышленных отходов	17 863	16 404	1459	1280	320
ЕМУП «Торговая база «Екатеринбургобщепит»	145 356	118 990	26 366	24 862	6215
ЕМУП «Столовая № 41»	295 026	293 844	1182	426	106
ЕМУП «Школьно-базовая столовая № 11»	345 125	344 020	1105	1381	345
ЕМУП «Комбинат специализированного обслуживания»	203 851	199 946	3905	2883	721
ЕМУП «Специализированное управление эксплуатации и реабилитации жилья»	404 618	435 507	-30 889	-18 859	0
МУП «Екатеринбургский метрополитен»	1 382 408	1 537 441	-155 033	-128 935	0
ЕМУП «Городской транспорт»	5 175 430	5 519 008	-343 578	-237 032	0
МУП «Управление капитального строительства города Екатеринбурга»	80 706	45 533	35 173	32 699	8175
ЕМУП «Здоровье»	164 415	160 691	3725	2079	520
ЕМУП «Специализированная автобаза»	5 045 726	5 040 016	5710	4	1
ЕМУП «Бодрость»	56 909	50 330	6579	4647	1162



1	2	3	4	5	6
ЕМУП водопроводно-канализационного хозяйства	9 053 018	8 398 009	655 009	492 992	0
МУП «Екатеринбург-энерго»	758 364	731 755	26 609	-14 590	0
ЕМУП «Многопрофильные энергетические системы»	364 199	248 153	116 046	106 775	26 694
<b>Итого</b>	<b>23 675 726</b>	<b>23 317 035</b>	<b>358 691</b>	<b>274 027</b>	<b>45 113</b>

По итогам 2022 года муниципальные унитарные предприятия планируют получить сальдированную прибыль в размере 274 млн руб.

В соответствии с Решением Екатеринбургской городской Думы от 22 февраля 2011 года № 19/37 «Об утверждении Положения «О порядке исчисления и уплаты платежей в виде части прибыли от использования имущества, находящегося в хозяйственном ведении муниципальных унитарных предприятий города Екатеринбурга» при расчете неналогового платежа муниципальных унитарных предприятий из состава прибыли исключают средства, сформированные на основе инвестиционной составляющей тарифов, в результате чего размер совокупной чистой прибыли муниципальных унитарных предприятий для расчета неналогового платежа за 2022 год составил 180 млн руб. (за 2021 год – 305 млн руб.).

В 2023 году ожидается поступление в бюджет муниципального образования «город Екатеринбург» средств, уплаченных 12 муниципальными унитарными предприятиями от части чистой прибыли, полученной ими по итогам 2022 года (25 %<sup>1</sup>), на общую сумму 45,1 млн руб.

В целях повышения эффективности использования муниципального имущества в 2022 году проведено 293 проверки целевого использования недвижимого имущества, в том числе закрепленного на праве оперативного управления за муниципальными учреждениями – 80 объектов, на праве хозяйственного ведения за муниципальными унитарными предприятиями – 213 объектов.

В отчетном году муниципальным унитарным предприятиям города Екатеринбурга дано согласие на совершение 378 сделок в рамках хозяйственной деятельности.

В рамках реализации проекта «Умный город» на интерактивной странице «Реестр свободных помещений» (раздел «В хозяйственном ведении муниципальных унитарных предприятий») на официальном сайте Администрации города Екатеринбурга в информационно-телекоммуникационной сети «Интернет» (екатеринбург.рф) размещены сведения о 92 объектах, планируемых к сдаче муниципальными унитарными предприятиями в аренду.

## **Подраздел 7.2. Информация об основных показателях деятельности муниципальных учреждений**

По состоянию на конец 2022 года в сети муниципальных учреждений муниципального образования «город Екатеринбург» было 729 учреждений, в том числе 368 бюджетных учреждений и 318 автономных учреждений выполняли муниципальное задание. Казенным учреждениям муниципальное задание не выдавалось.

В 2022 году в рамках исполнения муниципального задания муниципальными учреждениями оказывалось (выполнялось) 152 вида услуг (работ) в социальной сфере и различных сферах городского хозяйства (в 2021 году – 148 видов услуг (работ) в социальной сфере и различных сферах городского хозяйства). Количество услуг увеличено по решению учредителей.

<sup>1</sup> Решение Екатеринбургской городской Думы от 08.12.2020 № 36/44 «О внесении изменений в Решение Екатеринбургской городской Думы от 22 февраля 2011 года № 19/37 «Об утверждении Положения «О порядке исчисления и уплаты платежей в виде части прибыли от использования имущества, находящегося в хозяйственном ведении муниципальных унитарных предприятий города Екатеринбурга».

Муниципальное задание выполнялось за счет субсидий из бюджета муниципального образования «город Екатеринбург», а в случаях, установленных действующим законодательством Российской Федерации, также за плату, взимаемую с получателей муниципальных услуг (работ). Бюджетные средства израсходованы по назначению и с максимально возможным коэффициентом эффективности.

В 2022 году субсидия на выполнение муниципального задания увеличилась в связи с индексацией заработной платы работников муниципальных учреждений, ростом тарифов на коммунальные услуги, а также включением новых видов услуг.

Фактов неисполнения муниципального задания по вине учреждений не установлено. Качество оказания услуг (выполнения работ) муниципальными учреждениями в 2022 году соответствовало показателям, установленным муниципальными заданиями. Недостижение нормативных значений выявлено только по двум услугам (работам), и в каждом случае это объясняется объективными обстоятельствами.

По отдельным услугам (работам) показатели качества в муниципальные задания не включались, поскольку не предусмотрены общероссийским (региональным) перечнем услуг (работ), оказываемых (выполняемых) государственными (муниципальными) учреждениями.

Таблица 67

Наименование муниципальной услуги (работы) <sup>1</sup>	Единица измерения объема муниципальной задачи <sup>2</sup>	Достигнутое значение объема муниципальной задачи	Процент выполнения муниципальной задачи	Наименование показателя качества	Единица измерения	Фактически достигнутое значение показателя качества	Процент достижения установленного значения показателя качества
1	2	3	4	5	6	7	8
<b>Дошкольные образовательные учреждения (345 юридических лиц)<sup>3</sup></b>							
Реализация основных программ дошкольного образования	Количество обучающихся, человек	84 996	99,90	Посещаемость детей	процент	73,10	95,18
				Доля своевременно устраненных нарушений, выявленных в результате проверки	процент	100,00	100,00
Присмотр и уход за детьми	Количество обучающихся, человек	85 319	100,00	Доля родителей, удовлетворенных качеством предоставляемой услуги	процент	88,50	100,00
				Посещаемость детей	процент	73,43	96,16
				Доля своевременно устраненных нарушений, выявленных в результате проверки	процент	100,00	100,00
				Доля родителей, удовлетворенных качеством предоставляемой услуги	процент	89,93	100,00
<b>Общеобразовательные учреждения (166 юридических лиц)<sup>4</sup></b>							
Реализация основных программ начального общего образования	Количество обучающихся, человек	85 769	100,00	Доля обучающихся, освоивших основную общеобразовательную программу начального общего образования	процент	99,95	100,00

1	2	3	4	5	6	7	8
Реализация основных общеобразовательных программ основного общего образования	Количество обучающихся, человек	86 322	100,03	Доля обучающихся, освоивших основную общеобразовательную программу основного общего образования	процент	99,56	100,28
Реализация основных общеобразовательных программ среднего общего образования	Количество обучающихся, человек	14 120	100,28	Доля обучающихся, освоивших основную общеобразовательную программу среднего общего образования	процент	99,90	111,12
Проведение промежуточной (итоговой) аттестации лиц, осваивающих основную образовательную программу в форме самообразования или семейного образования	Количество итоговых аттестаций, единиц	6 648	96,82	Выполнение плана	процент	100,00	100,20
<b>Учреждения дополнительного образования в сфере культуры (36 юридических лиц)</b>							
Реализация дополнительных предпрофессиональных программ в области искусств	Количество человеко-часов	1 078 831,00	100,00	–	–	–	–
Реализация дополнительных общеразвивающих программ	Количество человеко-часов	89 132,00	100,00	–	–	–	–
<b>Учреждения, осуществляющие спортивную подготовку (29 юридических лиц)</b>							
Спортивная подготовка по олимпийским видам спорта	Количество обучающихся, человек	13 460	100,00	Доля лиц, прошедших спортивную подготовку на этапах спортивной подготовки	процент	100,00	100,00

1	2	3	4	5	6	7	8
Спортивная подготовка по неолимпийским видам спорта	Количество обучающихся, человек	2 758	100,00	Доля лиц, прошедших спортивную подготовку на этапах спортивной подготовки	процент	100,00	100,00
Предспортивная подготовка по олимпийским видам спорта	Количество обучающихся, человек	5 277	100,00	Доля лиц, выполнивших контрольные нормативы по программе	процент	100,00	100,00
Предспортивная подготовка по неолимпийским видам спорта	Количество обучающихся, человек	1 053	100,00	Доля лиц, выполнивших контрольные нормативы по программе	процент	100,00	100,00
Реализация дополнительных предпрофессиональных программ в области физической культуры и спорта	Количество человеко-часов	1 260 986,40	100,00	Доля детей, осваивающих дополнительные образовательные программы в образовательном учреждении	процент	100,00	100,00
Реализация дополнительных общеразвивающих программ в области физической культуры и спорта	Количество человеко-часов	819 141,60	100,00	Доля родителей (законных представителей), удолетворенных услугами и качеством предоставляемой образовательной услуги	процент	100,00	100,00
				Доля детей, осваивающих дополнительные образовательные программы в образовательном учреждении	процент	100,00	100,00
				Доля родителей (законных представителей), удолетворенных услугами и качеством предоставляемой образовательной услуги	процент	100,00	100,00

1	2	3	4	5	6	7	8
<b>Учреждения дополнительного образования, находящиеся в ведении Департамента образования Администрации города Екатеринбурга (17 юридических лиц)</b>							
Реализация дополнительных общеразвивающих программ (внешкольные организации, внешкольные отделения школ) для детей, за исключением детей с ограниченными возможностями здоровья и детей-инвалидов	Количество человеко-часов	5 386 824,00	100,00	Доля детей, ставших победителями и призерами районных, городских, региональных, всероссийских, международных мероприятий	процент	19,30	108,43
				Доля родителей, удовлетворенных качеством предоставляемой услуги	процент	96,10	100,00
				Доля своевременно устраненных нарушений, выявленных в результате проверок органами исполнительной власти субъектов Российской Федерации, осуществляющих функции по контролю и надзору в сфере образования	процент	100,00	100,00
Реализация дополнительных общеразвивающих программ (внешкольные организации) для детей с ограниченными возможностями здоровья и детей-инвалидов	Количество человеко-часов	7 368,00	100,00	Доля детей, ставших победителями и призерами районных, городских, региональных, всероссийских, международных мероприятий	процент	25,00	100,00
				Доля родителей, удовлетворенных качеством предоставляемой услуги	процент	95,00	100,00

1	2	3	4	5	6	7	8
				Доля своевременно устраненных нарушений, выявленных в результате проверок органами исполнительной власти субъектов Российской Федерации, осуществляющих функции по контролю и надзору в сфере образования	процент	100,00	100,00
<b>Учреждения, осуществляющие деятельность в сфере организации отдыха и оздоровления детей (18 юридических лиц)</b>							
Организация отдыха детей и молодежи	Количество отдыхающих, человек	21 659	100,00	Доля детей, отдохнувших в детском оздоровительном лагере	процент	100,00	100,00
				Количество смен в детском оздоровительном лагере	единица	7	110,00
<b>Культурно-досуговые учреждения (12 юридических лиц)</b>							
Организация деятельности клубных формирований и формирований самодельного народного творчества	Количество клубных формирований, единиц	103	100,00		-	-	-
Организация и проведение мероприятий	Количество участников, человек	229 360	101,00		-	-	-
	Количество мероприятий, единиц	1 305	101,00		-	-	-
Показ (организация показа) концертов и концертных программ в стационарных условиях	Количество зрителей, человек	1 704	100,00	Заполняемость зала	процент	53,00	100,00
				Количество концертов с участием штатных коллегтивов	единица	6	100,00

1	2	3	4	5	6	7	8
				Интенсивность обновления текущего репертуара	единица	1	100,00
Показ (организация показа) выездных концертов и концертных программ	Количество зрителей, человек	5 000	100,00	Доля новых концертных программ (длительностью не менее 60 минут) в общем количестве концертных программ	процент	60,00	100,00
Создание концертов и концертных программ	Количество концертов, единиц	1	100,00	–	–	–	–
<b>Учреждения, осуществляющие деятельность в сфере благоустройства и озеленения (12 юридических лиц)</b>							
Организация благоустройства и озеленения: содержание газонов, зеленых зон, пустырей и откосов	Площадь объектов, квадратных метров	12 274 500,00	100,00	Выполнение работ по текущему содержанию и ремонту объектов благоустройства и озеленения (газонов, зеленых зон, пустырей и откосов)	процент	94,36	97,68
Организация благоустройства и озеленения: содержание парков, скверов, бульваров, прибрежных зон и защитных полос, зеленых и лесопарковых зон	Площадь объектов, квадратных метров	1 189 000,00	100,00	Выполнение работ по текущему содержанию и ремонту объектов благоустройства и озеленения (парков, скверов, бульваров, прибрежных зон и защитных полос, зеленых и лесопарковых зон)	процент (в зимний период)	92,00	104,55
					процент (в летний период)	97,04	100,83
Организация благоустройства и озеленения: содержание памятников и мемориалов	Количество объектов, единиц	20	100,00	Выполнение работ по текущему содержанию памятников и мемориалов	процент (в зимний период)	92,00	100,00
					процент (в летний период)	92,00	100,00



1	2	3	4	5	6	7	8
Организация благоустройства и озеленения: содержание подходов к памятникам и стелам	Площадь объектов, квадратных метров	1 176,00	100,00	Выполнение работ по текущему содержанию и ремонту объектов благоустройства и озеленения (подходов к памятникам и стелам)	процент (в зимний период) процент (в летний период)	100,00 100,00	100,00 100,00
Организация благоустройства и озеленения: содержание малых архитектурных форм (урн, скамеек)	Количество объектов, единиц	10 020	100,00	Выполнение работ по текущему содержанию и ремонту малых архитектурных форм (урн)	процент	97,04	101,68
Ликвидация несанкционированных свалок на землях общего пользования	Кубический метр	1 198,00	100,00	Выполнение работ по текущему содержанию и ремонту малых архитектурных форм (скамеек)	процент	98,30	100,00
Ликвидация несанкционированных свалок на землях общего пользования	Кубический метр	1 198,00	100,00	Выполнение работ по текущему содержанию и ремонту объектов благоустройства и озеленения: ликвидация несанкционированных свалок на землях общего пользования	процент	100,00	100,00
Ликвидация обработанных автомобильных шин на землях общего пользования	Кубический метр	528,00	100,00	Выполнение работ по текущему содержанию и ремонту объектов благоустройства и озеленения: ликвидация отработанных автомобильных шин на землях общего пользования	процент	100,00	100,00

1	2	3	4	5	6	7	8
Содержание автомобильных дорог общего пользования	Протяженность объектов, километров	1 541,16	100,00	Доля протяженности автомобильных дорог местного значения, качество уборки которых соответствует оценке «удовлетворительно»	процент	94,56	99,01
Содержание тротуаров, пешеходных дорожек, ступеней, пешеходных переходов, пешеходных зон	Протяженность объектов, погонных метров	2 084 835,67	100,00	Доля протяженности тротуаров, качество уборки которых соответствует оценке «удовлетворительно»	процент	93,21	98,11
Содержание остановок общественного транспорта	Протяженность объектов, погонных метров	43 628,67	100,00	Доля протяженности остановочных площадок, качество уборки которых соответствует оценке «удовлетворительно»	процент	95,83	100,00
Содержание водоперепускных труб	Протяженность объектов, погонных метров	2 745,14	100,00	Доля протяженности водоперепускных труб, качество уборки которых соответствует оценке «удовлетворительно»	процент	96,25	100,00
Содержание водоперепускных канав	Протяженность объектов, погонных метров	27 670	100,00	Доля протяженности водоперепускных канав, качество уборки которых соответствует оценке «удовлетворительно»	процент	96,25	100,00
Организация уборки платных парковок	Протяженность объектов, погонных метров	17 444,0	100,00	Доля протяженности платных парковок, качество уборки которых соответствует оценке «удовлетворительно»	процент	95,00	100,00

1	2	3	4	5	6	7	8
Содержание подпорных стенок	Протяженность объектов, погонных метров	2 936,00	100,00	Доля протяженности подпорных стенок, качество уборки которых соответствует оценке «удовлетворительно»	процент	100,00	100,00
Ремонт автомобильных дорог	Протяженность объектов, километров	28,10	100,00	Доля протяженности автомобильных дорог местного значения, приведенной в транспортно-эксплуатационное состояние, в общей протяженности автомобильных дорог	процент	1,82	100,00
Ремонт автомобильных дорог методом фрезерования	Протяженность объектов, километров	1,46	100,00	Доля протяженности автомобильных дорог местного значения, приведенной в транспортно-эксплуатационное состояние методом фрезерования, в общей протяженности автомобильных дорог	процент	0,09	100,00
Ремонт искусственных дорожных сооружений в составе автомобильных дорог	Протяженность объектов, погонных метров	12 012,22	100,00	Доля протяженности тротуаров, приведенных в транспортно-эксплуатационное состояние, в общей протяженности тротуаров	процент	0,54	100,00
Организация озеленения, в том числе	—	—	—	—	—	—	—
содержание объектов зеленого хозяйства	Площадь объектов, квадратных метров	857 966,00	100,00	Выполнение работ по текущему содержанию и ремонту объектов благоустройства и озеленения	процент	100,00	100,00

1	2	3	4	5	6	7	8
устройство и содержание цветников	Площадь объектов, квадратных метров	25 067,00	100,00	Соблюдение сроков выполнения работ	процент	100,00	100,00
	уход за древесными насаждениями	4 429	100,00				
	уход за кустарниковыми насаждениями	13 061,00	100,00				
	посадка древесно-кустарниковых насаждений	4 203	100,00				
содержание и ремонт цветочных конструкций	Количество объектов, единиц	10	100,00	Количество жалоб жителей на качество выполненных работ	штука	0	100,00
	Количество объектов, единиц	13	100,00				
Организация освещения улиц, в том числе	–	–	–	–	–	–	–
	содержание и текущий ремонт сетей уличного освещения	42 019	100,00	Соблюдение сроков выполнения работ	процент	99,00	100,00
содержание и текущий ремонт объектов архитектурной подсветки и праздничной иллюминации	Количество объектов, единиц	1 063	100,00	Количество жалоб жителей на качество выполненных работ	штука	10	100,00
	Количество объектов, единиц	–	–				
Организация капитального ремонта, ремонта и содержания закрепленных автомобильных дорог общего пользования и искусственных сооружений в их составе, в том числе	–	–	–	–	–	–	–

1	2	3	4	5	6	7	8
содержание сетей дождевой канализации	Протяженность объектов, погонных метров	478 934,00	100,00	Доля протяженности искусственных дорожных сооружений в составе автомобильных дорог общего пользования, содержание которых соответствует оценке «удовлетворительно»	процент	99,00	100,00
	содержание отводящих магистральных трубопроводов	2 433,00	100,00				
	содержание надземных и подземных пешеходных переходов	3 931,00	100,00				
содержание мостов и путепроводов	Протяженность объектов, погонных метров	8 326,00	100,00				
	Протяженность объектов, погонных метров	136 140,00	100,00				
содержание дорожных ограждений и шумозащитных экранов	Протяженность объектов, погонных метров	2 403,00	100,00				
	ремонт дорожных ограждений						
Выполнение работ по эксплуатации гидротехнических сооружений и водохозяйственных систем, находящихся в оперативном управлении, в том числе							
	содержание гидротехнических сооружений	10	100,00	Доля объектов, на которых проведены мероприятия в соответствии с регламентными требованиями к общему количеству	процент	100,00	100,00
	содержание фонтанов	8	100,00				
	содержание насосных станций	2	100,00				
содержание очистных сооружений дождевой канализации	11	100,00					

1	2	3	4	5	6	7	8
Осуществление мероприятий в области использования лесов, включая организацию и развитие туризма и отдыха в лесах, в том числе	-	-	-	-	-	-	-
проведение акрицидной и дератизационной обработки городских лесов, парков	Площадь объектов, гектаров	480,76	100,00	Доля площади городских лесов, где проведены лесохозяйственные работы (рубка, уход за лесом, очистка территории от мусора)	процент	10,00	100,00
осуществление мероприятий в городских лесах в целях исполнения лесохозяйственного регламента	Площадь объектов, гектаров	7 061,00	100,00				
содержание лесного питомника	Площадь объектов, гектаров	30,00	100,00				
Предупреждение возникновения и распространения лесных пожаров, включая особо охраняемые природные территории, в том числе	-	-	-	-	-	-	-
проведение противопожарной пропаганды и других профилактических мероприятий в целях предотвращения возникновения лесных пожаров	Площадь объектов, гектаров	32 243,00	100,00	Доля площади городских лесов и лесных участков в границах муниципального образования «город Екатеринбург», где проведены противопожарные мероприятия	процент	95,00	100,00
обеспечение функционирования пожарно-химических станций	Количество объектов, единиц	1	100,00				

1	2	3	4	5	6	7	8			
Сохранение природных комплексов, уникальных и эталонных природных участков и объектов	Площадь объектов, гектаров	87,49	100,00	Соблюдение сроков выполнения работ	процент	95,00	100,00			
	Количество объектов, единиц	12,00	100,00							
Проведение санитарно-оздоровительных мероприятий	Площадь объектов, кубических метров	305,00	100,00	Соблюдение сроков выполнения работ	процент	100,00	100,00			
Благоустройство объектов озеленения	Площадь объектов, квадратных метров	158 200,00	100,00	Выполнение работ по текущему содержанию и ремонту объектов благоустройства и озеленения	процент	100,00	100,00			
<b>Учреждения по работе с молодежью (10 юридических лиц)</b>										
Реализация дополнительных общеобразовательных общеразвивающих программ	Количество человеко-часов	4 227 006,00	101,00	Доля детей, осваивающих дополнительные образовательные программы в образовательном учреждении	процент	100,00	100,00			
								Доля родителей (законных представителей), удволевренных качеством предоставляемой образовательной услуги	процент	100,00
Организации досуга детей, подростков и молодежи	Количество мероприятий, единиц	93	100,00	Удовлетворенность участников организацией мероприятий	процент	100,00	100,00			
								Количество кружков и секций, единиц	33	100,00

1	2	3	4	5	6	7	8
				Доля детей, ставших победителями и призерами международных, всероссийских, областных и городских мероприятий	процент	4,00	100,00
				Доля родителей (законных представителей), удовлетворенных качеством работы учреждений	процент	100,00	100,00
Организация мероприятий в сфере молодежной политики, направленных на вовлечение молодежи в инновационную, предпринимательскую, добровольческую деятельность, а также на развитие гражданской активности молодежи и формирование здорового образа жизни	Количество мероприятий, единиц	1 700	101,00	Удовлетворенность потребителей услуг	процент	100,00	100,00
<b>Учреждения спортивной направленности (9 юридических лиц)<sup>6)</sup></b>							
Обеспечение доступа к объектам спорта	Количество часов	110 070,00	99,59	Наличие обоснованных жалоб	единица	0	100,00
Проведение занятий физкультурно-спортивной направленности по месту проживания граждан	Количество занятий, единиц	3 605	100,00	-	-	-	-
Организация и проведение официальных физкультурных (физкультурно-оздоровительных) мероприятий	Количество мероприятий, единиц	77	110,00	-	-	-	-



1	2	3	4	5	6	7	8
Организация и проведение официальных спортивных мероприятий	Количество мероприятий, единиц	420	106,00	-	-	-	-
Участие в организации официальных спортивных мероприятий	Количество мероприятий, единиц	5	100,00	-	-	-	-
Обеспечение участия спортивных сборных команд в официальных спортивных мероприятиях	Количество мероприятий, единиц	24	96,00	-	-	-	-
Проведение тестирования выполнения нормативов испытаний (тестов) комплекса ГТО	Количество тестов, единиц	173 000	100,00	-	-	-	-
<b>Музеи</b> <b>(5 юридических лиц)</b>							
Организация и проведение мероприятий	Количество участников, человек	72 993	100,00	Динамика количества участников	процент	1,00	100,00
Организация показа спектаклей	Количество рабоб, единиц	255	102,00	Количество проведенных мероприятий	единица	19	100,00
Осуществление реставрации и консервации музейных предметов, музейных коллекций	Количество предметов, единиц	55	100,00	-	-	-	-
Показ (организация показа) спектаклей (театральных постановок)	Количество посетителей, человек	702	100,00	Заполняемость зала	процент	83,00	103,00
				Доля постановок спектаклей для детей (в возрасте до 12 лет включительно)	процент	30,00	100,00

1	2	3	4	5	6	7	8
				Интенсивность обновления текущего репертуара (количество новых и возобновленных постановок)	единица	4	100,00
				Интенсивность обновления текущего репертуара (количество новых постановок)	единица	3	100,00
Публичный показ музейных предметов, музейных коллекций	Количество посетителей, человек	107 502	101,00	Количество музейных предметов основного музейного фонда учреждения, опубликованных на экспозициях и выставках за отчетный период	единица	8 483	103,00
Создание спектаклей	Количество новых и возобновленных спектаклей, единиц	4	100,00	-	-	-	-
Создание экспозиций (выставок) музеев, организация выездных выставок	Количество экспозиций, единиц	167	100,00	-	-	-	-
Формирование, учет, изучение, обеспечение физического сохранения и безопасности музейных предметов, музейных коллекций	Количество предметов, единиц	136 401	100,00	-	-	-	-
<b>Театры (4 юридических лица)</b>							
Организация и проведение мероприятий	Количество участников, человек	2 640	102,00	Количество участников	человек	2 640	102,00
				Количество проведенных мероприятий	единица	2	100,00

1	2	3	4	5	6	7	8
Организация показа спектаклей	Количество ра-бот, единиц	1033	102,00	-	-	-	-
Показ (организация по-каза) спектаклей (теат-ральных постановок) в стационарных условиях	Количество зри-телей, человек	14 915	103,00	Заполняемость зала	процент	87,00	103,00
				Доля постановок спек-таклей для детей (в воз-расте до 12 лет включи-тельно)	процент	68,00	101,00
				Интенсивность обновле-ния текущего репер-туара (количество но-вых и возобновленных постановок)	единица	12	100,00
Показ (организация по-каза) выездных спектак-лей (театральных поста-новок)	Количество зри-телей, человек	121	101,00	Заполняемость зала	процент	82,00	100,00
Показ (организация по-каза) спектаклей (теат-ральных постановок) на гастролях	Количество зри-телей, человек	580	101,00	Среднее количество участников (творчес-кого и технического персонала) в расчете на один показ спек-такля на гастролях	Человек	21	100,00
Создание спектаклей	Количество но-вых и возобнов-ленных спектак-лей, единиц	12	100,00	Средняя продолжитель-ность гастрольного тура	Сутки	4,00	100,00
<b>Учреждения, оказывающие психолого-педагогическую и методическую поддержку (2 юридических лица)</b>							
Психолого-педагогиче-ское консультирование обучающихся, их роди-телей (законных пред-ставителей) и педагогиче-ских работников	Количество обу-чающихся, чело-век	5 930	100,00	Выполнение плана	процент	100,00	100,00

1	2	3	4	5	6	7	8
Психолого-медико-педагогическое обследование детей в центре психолого-педагогической, медицинской и социальной помощи	Количество обучающихся, человек	4 800	100,00	Выполнение плана	процент	100,00	100,00
Реализация дополнительных профессиональных программ повышения квалификации	Количество обучающихся, человек	16 794	100,00	Выполнение плана	процент	100,00	100,00
Коррекционно-развивающая, компенсирующая и логопедическая помощь обучающимся (начальное и основное общее образование)	Количество мероприятий, единиц	155	100,00	Выполнение плана	процент	100,00	100,00
Библиотечное, библиографическое и информационное обслуживание пользователей библиотек в стационарных условиях	Количество посещений, единиц	500	100,00	Выполнение плана	процент	100,00	100,00
Научно-методическое обеспечение	Количество мероприятий, единиц	152	100,00	Выполнение плана	процент	100,00	100,00
	Количество разработанных документов, единиц	114	100,00				
	Количество разработанных отчетов, единиц	16	100,00				
Организация проведения общественно значимых мероприятий в сфере образования, науки и молодежной политики	Количество мероприятий, единиц	945	100,00	Выполнение плана	процент	100,00	100,00
	Количество участников, человек	15 860	100,00				

1	2	3	4	5	6	7	8
Оценка качества образования	Количество отчетов, единиц	4	100,00	Выполнение плана	процент	100,00	100,00
	Количество разработанных документов, единиц	4	100,00				
Организация и проведение олимпиад, конкурсов, мероприятий, направленных на выявление и развитие обучающихся интеллектуальных и творческих способностей, способностей к занятиям физической культурой и спортом, интереса к научной (научно-исследовательской), творческой и физкультурно-спортивной деятельности	Количество мероприятий, единиц	488	100,00	Выполнение плана	процент	100,00	100,00
	Количество участников, человек	37 980	100,00				
<b>Библиотеки (2 юридических лица)</b>							
Библиографическая обработка документов и создание каталогов	Количество документов, единиц	796 407	100,00	–	–	–	–
	Количество посетителей, единиц	1 471 996	101,00	Динамика посещений пользователей библиотеки (реальных и удаленных) по сравнению с предыдущим годом	процент	26,00	102,00
	Количество посетителей, единиц	636 277	103,00	Динамика посещений пользователей библиотеки (реальных и удаленных) по сравнению с предыдущим годом	процент	54,00	101,00

1	2	3	4	5	6	7	8
Библиотечное, библиографическое и информационное обслуживание пользователей библиотек вне стационарных условий	Количество посещений, единиц	21 990	110,00	Динамика посещений пользователей библиотек (реальных и удаленных) по сравнению с предыдущим годом	процент	6,00	109,00
Формирование, учет, изучение, обеспечение физического сохранения и безопасности фондов библиотеки	Количество документов, единиц	1 042 154	101,00	-	-	-	-
Организация и проведение мероприятий	Количество участников, человек	11 749	107,00	Количество участников	человек	11 749	107,00
				Количество проведенных мероприятий	единица	21	100,00
<b>Парки в сфере культуры (2 юридических лица)</b>							
Организация деятельности клубных формирований и формирований самодельного народного творчества	Количество клубных формирований, единиц	5	100,00	-	-	-	-
Организация и проведение мероприятий	Количество участников, человек	2 766 782	100,00	Динамика количества участников	процент	2,00	100,00
				Динамика количества мероприятий	процент	-4,00	101,00
Формирование, сохранение, содержание и учет коллекций диких и домашних животных, растений	Количество рабобот, единиц	10	100,00	Количество проведенных мероприятий	единица	96	101,00
				-	-	-	-
Создание экспозиций диких и домашних животных, растений	Количество экспозиций, единиц	2	100,00	-	-	-	-

1	2	3	4	5	6	7	8
<b>Учреждения, осуществляющие деятельность в сфере организации транспортного движения (2 юридических лица)</b>							
Организация капитального ремонта, ремонта и содержания закрепленных автомобилей дорог общего пользования и искусственных дорожных сооружений в их составе	Протяженность объектов, километров	1 409,00	100,00	Содержание светофорных объектов	единица	803	100,00
				Содержание дорожных знаков и указателей	единица	52 035	100,00
				Содержание искусственных дорожных неровностей	единица	279	100,00
				Нанесение дорожной разметки	кв. м	333 990,00	153,20
				Строительство светофорных объектов	единица	8	114,30
				Реконструкция и модернизация светофорных объектов	единица	10	100,00
				Установка новых дорожных знаков	единица	2 015	94,50
				Установка новых искусственных дорожных неровностей	единица	6	100,00
				Содержание системы видеонаблюдения	единица	910	100,00
				Содержание системы мониторинга транспортных потоков	единица	75	100,00
				Техническое обслуживание опτικο-волоконных линий связи	метр погонный	577 229,00	100,00

1	2	3	4	5	6	7	8
				Демонтаж незаконно установленных дорожных знаков	единица	339,00	67,80
				Осуществление эвакуации (в том числе принудительной) транспортных средств, а также перестановка и эвакуация транспортных средств, мешающих проведению уборки улично-дорожной сети и (или) проведению массовых мероприятий	машиночас	453,00	58,40
				Содержание сигнальных столбиков	единица	30	100,00
Обслуживание аппаратуры фото- и видеокска-ции нарушения правил дорожного движения, светофоров, дорожных знаков и других элементов, используемых для организации дорожного движения (в том числе обслуживание паркоматов)	Количество объектов, единиц	76	100,00	Обеспечение пол-нофункциональ-ной ра-боты паркоматов	единица	76	100,00
Эксплуатация автостоянок	Количество автостоянок, единиц	1	100,00	Обеспечение бесперебойного функционирова-ния автостоянок	единица	1	100,00
Подготовка строительной площадки на земельных участках (рекультивация свалки)	Единица	2	100,00	Подготовка к рекультивации	Единица	2	100,00



1	2	3	4	5	6	7	8
<b>Учреждения информационной политики (2 юридических лица)</b>							
Производство и распространение радиопрограмм	Время вещания в эфире, минут	523 200	100,00	Соответствие диапазону частот 50 –10000 Гц	Гц	50-10000	100,00
Освещение деятельности органов государственной власти, органов местного самоуправления	Количество телевизионных программ и информационных материалов, единиц	2 714	113,00	–	–	–	–
Осуществление издательской деятельности (газеты)	Количество номеров, единиц	12	100,00	–	–	–	–
	Объем тиража, единиц	4 800 000	100,00	–	–	–	–
Осуществление издательской деятельности (иные официальные печатные периодические издания)	Количество номеров, единиц	124	100,00	–	–	–	–
	Объем тиража, единиц	17 600	98,60	–	–	–	–
<b>Концертные организации (2 юридических лица<sup>8</sup>)</b>							
Организация показа концертов и концертных программ	Количество рабоб, единиц	201	100,00	–	–	–	–
Показ (организация показа) концертов и концертных программ в стационарных условиях	Количество зрителей, человек	900	100,00	Заполняемость зала	процент	88,00	100,00
				Количество концертов с участием штатных кол-лективов	единица	10	100,00
				Интенсивность обновления текущего репертуара	единица	2	100,00

1	2	3	4	5	6	7	8
Показ (организация показа) выездных концертов и концертных программ	Количество зрителей, человек	8 400	100,00	Среднее количество участников (творческого персонала) в расчете на один показ спектакля на гастролях	человек	27	100,00
				Средняя продолжительность гастрольного тура	сутки	2	100,00
				Доля новых концертных программ (длительностью не менее 60 минут) в общем количестве концертных программ	процент	20,00	100,00
				Доля новых концертных программ (длительностью не менее 60 минут), исполненных при участии не менее 70 процента коллектива, в общем количестве концертных программ	процент	20,00	100,00
Создание концертов и концертных программ	Количество концертов, единиц	45	100,00	-	-	-	-
Организация и проведение мероприятий	Количество участников, человек	7 533	100,00	Количество участников	человек	7 533	100,00
				Количество проведенных мероприятий	единица	5	100,00
Показ кинофильмов	Число зрителей, человек	5 149,00	103,00	Средняя заполняемость кинотеатра	процент	98,80	103,00
<b>Учреждения, осуществляющие деятельность в сфере архитектуры, проектирования в строительстве</b>							
Подготовка документации по планировке территории	Количество разработанных документов, единиц	26 414	100,00	-	-	-	-

1	2	3	4	5	6	7	8
Ведение информационных ресурсов и баз данных	Количество информационных ресурсов и баз данных, единиц	19 470	100,00	--	--	--	--
Формирование и ведение сводного плана подземных коммуникаций и сооружений	Количество информационных полнительных съемок, единиц	25 900	104,00	--	--	--	--
Представление в федеральной орган исполнительной власти, осуществляющей государственной кадастровый учет и государственную регистрацию прав, имеющейся в распоряжении бюджетного учреждения информации, необходимой для ведения Единого государственного реестра недвижимости	Единица	635	101,00	--	--	--	--
<b>Учреждение, осуществляющее деятельность в сфере охраны окружающей среды и охраны растительного мира (1 юридическое лицо<sup>5</sup>)</b>							
Обследование территорий, подвергшихся наибольшему техногенным нагрузкам (организация и проведение мероприятий по соблюдению природопользователями природоохранного законодательства)	Количество актов обследования, единиц	1 224	100,00	Отношение суммарного количества протоколов об административных правонарушениях и пиратстве об устранении нарушений законодательства к общему количеству документов, подготовленных по результатам обследований	процент	100,00	100,00

1	2	3	4	5	6	7	8
<b>Учреждение, осуществляющее деятельность в сфере обеспечения условий для защиты прав и законных интересов граждан пожилого возраста (1 юридическое лицо)</b>							
Проведение социокультурной реабилитации или абилитации инвалидов (арт-терапия)	Количество посещений, единиц	470	100,00	Доля физических лиц, получивших положительные результаты (восстановление или компенсация нарушенных функций или ограничений жизнедеятельности организма), от общего количества обратившихся	процент	82,00	100,00
Проведение социокультурной реабилитации или абилитации инвалидов (оказание содействия для занятий показанными видами искусств)	Количество посещений, единиц	367	100,00	Доля физических лиц, получивших положительные результаты (восстановление или компенсация нарушенных функций или ограничений жизнедеятельности организма), от общего количества обратившихся	процент	81,00	100,00
Проведение социокультурной реабилитации или абилитации инвалидов (оказание содействия во взаимодействиях с учреждениями культуры)	Количество посещений, единиц	575	100,00	Доля физических лиц, получивших положительные результаты (восстановление или компенсация нарушенных функций или ограничений жизнедеятельности организма), от общего количества обратившихся	процент	76,00	100,00

1	2	3	4	5	6	7	8
Проведение социаль-турной реабилитации или абилитации инвалидов (информирование и консультирование по вопросам социаль-турной реабилитации или абилитации инвалидов)	Количество посещений, единиц	774	100,00	Доля физических лиц, получивших положительные результаты (восстановление или компенсация нарушенных функций или ограниченной жизнедеятельности организма), от общего количества обработавшихся	процент	85,00	100,00
<b>Учреждение, осуществляющее деятельность по организации транспорта и транзитного обслуживания органов местного самоуправления (1 юридическое лицо)</b>							
Организация и осуществление транзитного обслуживания должностных лиц в случаях, установленных нормативными правовыми актами Российской Федерации, субъектов Российской Федерации, органов местного самоуправления	Время работы автомобилей, машино-часов	133 837,00	99,79	Коэффициент выхода на линию (использования)	процент	75,00	100,00
				Коэффициент технической готовности	процент	90,00	100,00
<b>Учреждение, осуществляющее деятельность в сфере технического обеспечения деятельности Администрации города Екатеринбурга в сфере информационных технологий (1 юридическое лицо)</b>							
Техническое сопровождение и эксплуатация, вывод из эксплуатации информационных систем и компонентов информационно-телекоммуникационной инфраструктуры	Количество типовых компонентов информационно-телекоммуникационной инфраструктуры, учетных записей, центров обработки данных и программно-технических средств, единиц	3 082	100,00	Доля времени безремонтной работы типовых компонентов информационно-телекоммуникационной инфраструктуры и центра обработки данных	процент	100,00	100,00

1	2	3	4	5	6	7	8
Осуществление работ по обеспечению требований информационной безопасности	Количество информационных систем обеспечения типовой деятельности и компонентов информационно-телекоммуникационной инфраструктуры, единиц	4 263	100,00	Доля времени бесперебойной работы информационных систем коммуникационно-телекоммуникационной инфраструктуры	процент	100,00	100,00
Техническое сопровождение и эксплуатация, вывод из эксплуатации информационных систем и компонентов информационно-телекоммуникационной инфраструктуры	Количество информационных систем обеспечения типовой деятельности, единиц	11 581	99,48	Доля времени бесперебойной работы информационных систем	процент	100,00	100,00
Осуществление функции удостоверяющего центра	Количество выданных ключей электронной подписи, единиц	500	100,00	Доля времени бесперебойной работы в информационных системах с использованием средств электронной подписи	процент	100,00	100,00
Предоставление программного обеспечения, инженерной, вычислительной и информационной телекоммуникационной инфраструктуры, в том числе на основе облачных технологий	Количество автоматических компьютерных телефонных станций, средств IP-телефонии, рачетных станций, периферийного и специализированного оборудования, используемого вне рабочих станций, единиц	4 540	106,60	Доля времени бесперебойной работы сервисов и средств IP-телефонии	процент	100,00	100,00
				Доля времени бесперебойной работы технического сопровождения мероприятий, проведенных безупречно	процент	100,00	100,00
				Доля времени бесперебойной работы станций, периферийного оборудования	процент	99,00	100,00

1	2	3	4	5	6	7	8
<b>Учреждение высшего образования (1 юридическое лицо)</b>							
Реализация образовательных программ высшего образования (бакалавриата)	Количество обучающихся, человек	250	100,00	-	-	-	-
<b>Учреждение, осуществляющее деятельность в сфере реализации мероприятий по энергосбережению (1 юридическое лицо)</b>							
Ведение информационных ресурсов и баз данных	Количество записей, единиц	94 947	100,00	Доля актуальных наборов, содержащихся в базах данных	процент	100,00	100,00
<b>Учреждение, осуществляющее деятельность в сфере обеспечения приватизации, организации отселения граждан, в том числе из ветхого и аварийного жилья, изъятия земельных участков для муниципальных нужд (1 юридическое лицо)</b>							
Изъятие земельных участков для муниципальных нужд	Площадь объектов, квадратных метров	2 913,00	100,00	Выполнение плана по изъятию земельных участков для муниципальных нужд	процент	100,00	100,00
Изъятие жилых (нежилых) строений для муниципальных нужд	Площадь объектов, квадратных метров	166,40	100,00	Выполнение плана по изъятию жилых (нежилых) строений для муниципальных нужд	процент	100,00	100,00
Переселение граждан из домов, признанных аварийными и подлежащих сносу или реконструкции	Площадь объектов, квадратных метров	5 329,00	100,00	Выполнение плана, установленного муниципальным заданием, по переселению граждан из домов, признанных аварийными и подлежащими сносу или реконструкции	процент	100,00	100,00

1	2	3	4	5	6	7	8
Представление в федеральный орган исполнительной власти, осуществляющий государственную регистрацию прав, ипотеки, необходимой для снятия с государственного кадастрового учета жилых и нежилых объектов недвижимости, расположенных в домах, подлежащих сносу, в том числе в связи со строительством объектов городской инфраструктуры	Количество документов, единиц	266	100,00	Доля результатов предоставления услуги, соответствующих требованиям к порядку и условиям ее предоставления	процент	100,00	100,00
Представление в федеральный орган исполнительной власти, осуществляющий государственную регистрацию прав, ипотеки, необходимой для осуществления государственной регистрации прекращения прав собственности муниципалитетского образования на жилые и нежилые объекты недвижимости, расположенные в домах, подлежащих сносу, в том числе в связи со строительством объектов городской инфраструктуры	Количество документов, единиц	266	100,00	Доля результатов предоставления услуги, соответствующих требованиям к порядку и условиям ее предоставления	процент	100,00	100,00



1	2	3	4	5	6	7	8
Прием и регистрация заявлений о приватизации жилых помещений государственного и муниципального жилищного фонда	Количество заявлений, единиц	636	102,00	Удельный вес объективных жалоб, поданных гражданами в связи с отказом в приеме заявлений о приватизации жилых помещений государственного и муниципального жилищного фонда и прилагаемых к ним документов, в общем числе жалоб, поданных гражданами в связи с отказом в приеме заявлений о приватизации жилых помещений государственного и муниципального жилищного фонда и прилагаемых к ним документов	процент	0,00	100,00
				Выполнение процедуры приема и регистрации заявлений о приватизации жилого помещения государственного и муниципального жилищного фонда	процент	100,00	100,00
				Удовлетворенность потребителя качеством и комфортностью (доступностью) предоставляемой услуги (работы)	процент	100,00	100,00

1	2	3	4	5	6	7	8
Рассмотрение документов, представленных для приватизации жилого помещения государственного и муниципального жилищного фонда	Количество документов, единиц	636	100,00	Удельный вес жалоб, поданных гражданами в связи с отказом в приватизации жилых помещений государственного и муниципального жилищного фонда, в общем числе обращений граждан по вопросу о приватизации жилого помещения государственного и муниципального жилищного фонда	процент	0,00	100,00
Подготовка проекта договора приватизации жилого помещения государственного и муниципального жилищного фонда	Количество пакетов документов, единиц	636	100,00	Выполнение процедуры проверки документов, представленных для приватизации жилого помещения государственного и муниципального жилищного фонда	процент	100,00	100,00

1	2	3	4	5	6	7	8
Включение заявителей в список граждан, имеющих право быть принятыми в члены жилищно-строительного кооператива	Количество граждан, человек	163	99,60	Удельный вес жалоб, поданных гражданами в связи с отказом во включении в список граждан, имеющих право быть принятыми в члены жилищно-строительного кооператива, в общем числе обращений граждан по вопросу включения в список граждан, имеющих право быть принятыми в члены жилищно-строительного кооператива	процент	0,00	100,00
Ведение очереди граждан, состоящих на учете в качестве лиц, имеющих право на предоставление в собственность однократно бесплатно земельных участков, находящихся в муниципальной собственности, расположенных на территории муниципальной образования «город Екатеринбург», для индивидуального жилищного строительства	Количество граждан, человек	1 062	100,00	Удельный вес жалоб, поданных гражданами в связи с отказом в принятии на учет в качестве лиц, имеющих право на предоставление в собственность однократно бесплатно земельных участков, расположенных на территории муниципальной образования «город Екатеринбург», для индивидуального жилищного строительства	процент	0,00	100,00
<b>Учреждение, осуществляющее деятельность в сфере защиты прав потребителей (1 юридическое лицо)</b>							
Консультирование граждан по вопросам защиты прав потребителей	Количество консультаций, единиц	4 460	104,00	Уровень удовлетворенности граждан	процент	100,00	104,00

1	2	3	4	5	6	7	8
<b>Учреждение, осуществляющее деятельность в сфере образования и науки, юстиции, связи, информатики и средств массовой информации (1 юридическое лицо)</b>							
Ведение информационных ресурсов и баз данных	Количество отчетов, единиц	247	100,00	Удовлетворенность потребителей услуги качеством предоставляемой услуги	процент	100,00	100,00
<p>1. Изменение перечня и наименований муниципальных услуг (работ) связано с учетом разработанных перечней (классификаторов) государственных (муниципальных) услуг и работ Свердловской области.</p> <p>2. Расчет объема муниципального задания производится нарастающим итогом либо путем определения среднегодового значения в зависимости от вида количественного показателя исполнения муниципального задания.</p> <p>3. Сокращение количества дошкольных образовательных учреждений, выполняющих муниципальных учреждений МБДОУ – детского сада комбинированного вида «Надежда» путем присоединения к нему МБДОУ – детского сада компенсирующего вида № 215.</p> <p>4. Увеличение количества общеобразовательных учреждений, выполняющих муниципальных учреждений МАОУ СОШ № 123 и созданием МАОУ лицей средней общеобразовательной школы № 31.</p> <p>5. Увеличение количества учреждений в сфере благоустройства и озеленения, выполняющих муниципальных учреждений МБУ «Дендрологический парк-выставка» от Комитета по экологии и природопользованию Администрации города Екатеринбурга в ведение Комитета благоустройства Администрации города Екатеринбурга.</p> <p>6. Снижение количества учреждений спортивной направленности, выполняющих муниципальных учреждений МАУ «Физкультурно-оздоровительный комплекс «Верх-Исетский» путем присоединения к нему МАУ «Физкультурно-оздоровительный комплекс «Железнодорожный».</p> <p>7. Сокращение количества учреждений психолого-педагогической и методической поддержки, выполняющих муниципальных учреждений МАУ «Физкультурно-оздоровительный комплекс «Верх-Исетский» путем присоединения к нему МАУ «Физкультурно-оздоровительный комплекс «Железнодорожный».</p> <p>8. Увеличение количества концертных организаций, выполняющих муниципальных учреждений ЕМУП «Киноконцертный театр «Космос» в МАУК «Киноконцертный театр «Космос».</p>							

**РАЗДЕЛ 8.**  
**ИНФОРМАЦИЯ ОБ ОСНОВНЫХ ПОКАЗАТЕЛЯХ ДЕЯТЕЛЬНОСТИ ХОЗЯЙСТВЕННЫХ ОБЩЕСТВ,**  
**ДОЛЯ В УСТАВНОМ КАПИТАЛЕ КОТОРЫХ ПРИНАДЛЕЖИТ МУНИЦИПАЛЬНОМУ ОБРАЗОВАНИЮ**  
**«ГОРОД ЕКАТЕРИНБУРГ», В 2022 ГОДУ**

Таблица 68

Наименование организации	Доля Муниципального образования «город Екатеринбург» в лице Администрации города Екатеринбурга в уставном капитале организации, процент	Основной вид экономической деятельности	Доходы организации, тыс. руб	Расходы организации, тыс .руб.	Чистая Прибыль организа- ции, тыс .руб.	Доходы муниципального образования «город Екатеринбург» в виде прибыли, приходящейся на долю в уставном капитале, в 2022 году <sup>1</sup> , тыс .руб.
1	2	3	4	5	6	7
ООО «Медицинское объединение «Новая больница»	47,37	Деятельность больничных организаций	4 645 854,0	4 126 158,0	418 373,0	31 364,4
АО «Екатеринбурггаз»	25,0 + 1 акция	Распределение газообразного топлива по газораспределительным сетям	2 686 220,0	2 072 935,0	483 473,0	34 864,1
ПАО «Екатеринбургский муниципальный банк» <sup>2</sup>	29,29	Денежное посредничество, прочее	–	–	–	88 578,5
АО «Информационная Сеть»	35,0	Деятельность по созданию и использованию баз данных и информационных ресурсов	192 583,0	143 428,0	32 471,0	2 100,0

1	2	3	4	5	6	7
ООО «Торговый дом «Железнодорожный»	100,0	Сдача в аренду недвижимого имущества	12 320,0	12 140,0	56,0	836,0
ООО «Уралбиомед»	100,0	Производство детского питания и диетических пищевых продуктов	14 152,0	13 657,0	350,0	4,0
ООО «Городская центральная аптека»	100,0	Торговля розничная лекарственными средствами в специализированных магазинах (аптеках)	182 727,0	179 662,0	1 241,0	0,0
ООО «Екатеринбургфарм»	100,0	Торговля розничная лекарственными средствами в специализированных магазинах (аптеках)	195 751,0	189 606,0	3 450,0	0,0
ООО банно-прачечный комбинат «Жемчужина» <sup>3</sup>	100,00	Деятельность физкультурно-оздоровительная	64 464,0	64 836,0	- 1 214,0	-

1. Годовые общие собрания акционеров акционерных обществ за 2022 год должны быть проведены до 01.07.2023.

2. Банк России принял решение временно сократить объем раскрытия отчетности, публикуемой кредитными организациями на своих сайтах, а также на сайте Банка России (информация Банка России от 06.03.2022).

3. Создано путем преобразования муниципального унитарного предприятия в 2022 году.

**РАЗДЕЛ 9.**  
**ИНФОРМАЦИЯ ОБ ИТОГАХ РАБОТЫ ГЛАВЫ ЕКАТЕРИНБУРГА**  
**И АДМИНИСТРАЦИИ ГОРОДА ЕКАТЕРИНБУРГА ПО РАССМОТРЕНИЮ ОБРА-**  
**ЩЕНИЙ ГРАЖДАН И ОБЪЕДИНЕНИЙ ГРАЖДАН,**  
**В ТОМ ЧИСЛЕ ЮРИДИЧЕСКИХ ЛИЦ, В 2022 ГОДУ**

В 2022 году в Администрацию города Екатеринбурга поступило 94 767 обращений (63 706 обращений граждан и 31 061 обращение организаций). В адрес Главы Екатеринбурга и его заместителей было направлено 37 400 обращений, в адрес руководителей отраслевых (функциональных), территориальных органов Администрации города Екатеринбурга – 57 367 обращений.

В поступивших в 2022 году и рассмотренных руководителями Администрации города Екатеринбурга обращениях граждан и организаций содержалось более 100 тыс. вопросов<sup>82</sup>.

Снижение количества обращений более чем на 20 тыс. единиц по сравнению с 2021 годом (в 2021 году поступило 117 610 обращений) обусловлено началом работы Платформы обратной связи на базе Федеральной государственной информационной системы «Единый портал государственных и муниципальных услуг (функций)» (далее – ПОС), а также электронного сервиса «Перевод в ДОО» на Официальном портале Администрации города Екатеринбурга (екатеринбург.рф).

В 2022 году через ПОС в личные кабинеты отраслевых (функциональных) и территориальных органов Администрации города Екатеринбурга, а также подведомственных Администрации города Екатеринбурга организаций поступило 6303 сообщения, из них 6293 сообщения рассмотрено, 10 сообщений перенаправлено в иные организации. Указанные сообщения относятся к следующим категориям: «Автомобильные дороги», «Благоустройство», «Ветеринария», «Водоснабжение», «Дворы и территории общего пользования», «Иное», «Культура», «Многоквартирные дома», «Мусор», «Образование», «Общественное питание», «Общественный транспорт», «Парки культуры и отдыха», «Плата за ЖКУ», «Погребение и похоронное дело», «Подтопление», «Природа, Экология», «Социальное обслуживание и защита», «Строительство», «Теплоснабжение», «Торговля», «Физическая культура и спорт», «Электро-снабжение».

Внедрение электронного сервиса «Перевод в ДОО» позволяет гражданам получать информацию о наличии свободных мест в дошкольных образовательных учреждениях без направления обращения, благодаря чему число вопросов по тематике «Образование», содержащихся в обращениях граждан, сократилось более чем в 2 раза и составило 14 158 вопросов (в 2021 году – 29 717 вопросов).

Информация о тематике вопросов, содержащихся в обращениях граждан и организаций, представлена в таблице 69<sup>83</sup>.

<sup>82</sup> Ряд обращений содержали два и более вопросов и были направлены для рассмотрения одновременно в несколько отраслевых (функциональных) или территориальных органов Администрации города Екатеринбурга.

<sup>83</sup> Тематика обращений указана в соответствии с Типовым общероссийским тематическим классификатором обращений граждан Российской Федерации, иностранных граждан, лиц без гражданства, объединений граждан, в том числе юридических лиц.

Таблица 69

Тематика	Количество вопросов, содержащихся в обращениях граждан и организаций, единица	Процент от общего количества вопросов, содержащихся в обращениях граждан и организаций
Благоустройство	17 261	17,1
Образование	14 158	14,0
Землепользование	13 692	13,5
Коммунальное хозяйство	13 389	13,3
Строительство и архитектура	9642	9,6
Государственное управление, общество, политика	7373	7,3
Транспорт	5707	5,7
Торговля, бытовое обслуживание, общественное питание	4028	4,0
Муниципальное имущество	3402	3,4
Жилье	2798	2,8
Безопасность и охрана правопорядка	2696	2,7
Социальное обеспечение, труд и занятость	2491	2,5
Здравоохранение, физическая культура и спорт	1195	1,2
Промышленность и сельское хозяйство	619	0,6
Другие вопросы	2346	2,3
<b>Итого</b>	<b>100 797</b>	<b>100,0</b>

В 2022 году от граждан (физических лиц) поступило 63 706 обращений, в которых содержалось 68 575 вопросов (Таблица 70).

Таблица 70

### Тематика обращений граждан (физических лиц)

Тематика	Количество вопросов, содержащихся в обращениях граждан, единица	Процент от общего количества вопросов, содержащихся в обращениях граждан
<b>1</b>	<b>2</b>	<b>3</b>
Благоустройство	13 957	20,4
Образование	13 814	20,1
Коммунальное хозяйство	7782	11,3
Землепользование	7448	10,9
Государственное управление, общество, политика	5055	7,4
Транспорт	4366	6,4
Строительство и архитектура	4029	5,9
Безопасность и охрана правопорядка	2696	3,9
Торговля, бытовое обслуживание, общественное питание	2468	3,6



1	2	3
Жилье	2492	3,6
Социальное обеспечение, труд и занятость	1616	2,4
Здравоохранение, физическая культура и спорт	821	1,2
Промышленность и сельское хозяйство	551	0,8
Муниципальное имущество	334	0,5
Другие вопросы	1146	1,7
<b>Итого</b>	<b>68 575</b>	<b>100,0</b>

Результаты рассмотрения обращений граждан и организаций представлены в Таблице 71.

Таблица 71

	2021 год		2022 год	
	количество обращений, единица	процент от общего количества обращений	количество обращений, единица	процент от общего количества обращений
Разъяснено	82 579	70,2	61704	65,1
Удовлетворено	28 069	23,9	26648	28,1
Отказано	2711	2,3	2671	2,8
Переадресовано	3584	3,0	2934	3,1
Принято к сведению (уведомлений)	667	0,6	810	0,9
<b>Итого</b>	<b>117 610</b>	<b>100,0</b>	<b>94767</b>	<b>100,0</b>

В общем числе поступивших обращений граждан 558 обращений были перенаправлены в Администрацию города Екатеринбурга из Екатеринбургской городской Думы и от депутатов Екатеринбургской городской Думы в соответствии с Федеральным законом от 2 мая 2006 года № 59-ФЗ «О порядке рассмотрения обращений граждан Российской Федерации». В обращениях граждан и организаций, перенаправленных Екатеринбургской городской Думой и депутатами Екатеринбургской городской Думы, было поставлено 596 различных вопросов, большинство из них касалось благоустройства (26,8 % от общего количества обращений), транспорта и организации дорожного движения (16,3 %), образования (10,7 %), строительства и архитектуры (10,6 %), жилищно-коммунального хозяйства (10,4 %) (Таблица 72).

Таблица 72

Тематика	Количество вопросов, поставленных в обращениях граждан и организаций, перенаправленных депутатами Екатеринбургской городской Думы, единица	Процент от общего количества вопросов, поставленных в обращениях граждан и организаций, перенаправленных депутатами Екатеринбургской городской Думы
----------	--	---

1	2	3
Благоустройство	160	26,8
Транспорт и организация дорожного движения	97	16,3
Образование	64	10,7
Строительство, градостроительство и архитектура	63	10,6
Жилищно-коммунальное хозяйство	62	10,4

1	2	3
Жилье	37	6,2
Торговля и бытовое обслуживание	26	4,4
Экология	25	4,2
Землепользование	21	3,5
Спорт	12	2,0
Муниципальное имущество	7	1,2
Другие вопросы	22	3,7
<b>Всего</b>	<b>596</b>	<b>100,0</b>

Результаты рассмотрения обращений граждан, перенаправленных Екатеринбургской городской Думой, представлены в таблице 73.

Таблица 73

Результат рассмотрения	Количество обращений граждан и организаций, перенаправленных депутатами Екатеринбургской городской Думы, единица	Процент от общего количества обращений граждан и организаций, перенаправленных депутатами Екатеринбургской городской Думы
Разъяснено	472	84,6
Удовлетворено	65	11,7
Переадресовано	17	3,0
Принято к сведению	4	0,7
<b>Всего</b>	<b>558</b>	<b>100,0</b>

В подразделе 9.1 приведена информация о рассмотрении обращений отраслевыми (функциональными) органами Администрации города Екатеринбурга<sup>84,85</sup>.

**Подраздел 9.1. Итоги работы Главы Екатеринбурга, его заместителей, отраслевых (функциональных) органов Администрации города Екатеринбурга с обращениями граждан и объединений граждан, в том числе юридических лиц, в 2022 году**

Департаментом архитектуры, градостроительства и регулирования земельных отношений Администрации города Екатеринбурга в 2022 году рассмотрено 14 420 вопросов, содержащихся в обращениях граждан и организаций. В результате рассмотрения обращений по 5294 обращениям приняты положительные решения, по 1124 обращениям приняты отрицательные решения, по 587 обращениям приняты меры в пределах компетенции, на остальные обращения даны ответы разъяснительного характера.

Основные вопросы, затронутые в обращениях граждан и организаций, касались рассмотрения предложений, поступивших в ходе общественных обсуждений и публичных слушаний, рассмотрения проектов инженерных сетей, рассмотрения и согласования архитектурно-градостроительного облика, вывесок, внешнего вида нестационарных объектов, проектов ограждений, проектов благоустройства, присвоения (переименования, соответствия, подтверждения) адреса, установления публичных сервитутов на земельные участки, изменения

<sup>84</sup> Ряд вопросов, поставленных в обращениях граждан и организаций, был направлен для рассмотрения одновременно в несколько отраслевых (функциональных) или территориальных органов Администрации города Екатеринбурга.

<sup>85</sup> Тематика обращений указана в соответствии с Типовым общероссийским тематическим классификатором обращений граждан Российской Федерации, иностранных граждан, лиц без гражданства, объединений граждан, в том числе юридических лиц.

градостроительного зонирования земельных участков, территорий, проектов межевания застроенной территории и проектов планировки, рассмотрения уведомлений о сносе объектов капитального строительства, перспектив и сроков сноса домов и другие.

**Департаментом образования Администрации города Екатеринбурга** в 2022 году рассмотрено 14 158 вопросов, поставленных в обращениях граждан и организаций. По обращениям принято 94 положительных решения, 68 отрицательных решений, перенаправлено по компетенции 50 обращений, на остальные обращения даны ответы разъяснительного характера.

Наибольшее количество обращений граждан связано с вопросами устройства детей в дошкольные образовательные организации и общеобразовательные организации, перевода ребенка из одной образовательной организации в другую. Также существенное количество обращений касалось культурно-досуговой деятельности обучающихся, предоставления путевок для отдыха и оздоровления детей, вопросов организации образовательного процесса.

Основная часть обращений организаций содержала предложения о сотрудничестве, запросы технической документации на проектирование образовательных организаций, просьбы о содействии в информировании подведомственных учреждений о проводимых мероприятиях, а также о курсах повышения квалификации педагогических работников.

**Земельным комитетом Администрации города Екатеринбурга** в 2022 году рассмотрено 7123 вопроса, поставленных в обращениях граждан и организаций. По 4760 обращениям приняты положительные решения, 66 обращений переадресовано по компетенции, по 11 обращениям информация принята к сведению, по 6 обращениям приняты отрицательные решения, на остальные обращения даны ответы разъяснительного характера.

Основные вопросы, содержащиеся в обращениях граждан и организаций: предоставление актов сверки по уплате за аренду земельных участков, зачет, возврат денежных средств по арендной плате, предоставление расчетов и перерасчетов арендных платежей за землю, муниципальный контроль использования земель, восстановление объектов благоустройства после земляных работ.

По результатам рассмотрения обращений выполнены акты сверки по договорам аренды земельных участков, расчеты, перерасчеты, проведены зачеты арендной платы. Проведены обследования земельных участков, составлены соответствующие акты проверок, материалы направлены в правоохранительные органы, выданы предписания.

**Управлением жилищного и коммунального хозяйства Администрации города Екатеринбурга** в 2022 году рассмотрено 6865 вопросов, содержащихся в обращениях граждан и организаций. В результате рассмотрения обращений по 2612 обращениям приняты положительные решения, информация по 10 обращениям принята к сведению, переадресовано по компетенции 478 обращений, по 349 обращениям приняты меры в пределах компетенции, на остальные обращения даны ответы разъяснительного характера.

Основные вопросы, затронутые в обращениях граждан: меры социальной поддержки при оплате жилого помещения и коммунальных услуг (субсидии, компенсации), содержание общего имущества многоквартирных домов (инженерных систем водоотведения, водоснабжения, вентиляции, крыши, мест общего пользования и придомовых территорий), оплата жилищно-коммунальных услуг, организация управления многоквартирными домами.

Вопросы, затронутые в обращениях организаций: меры социальной поддержки при оплате жилого помещения и коммунальных услуг (субсидии, компенсации), коммунально-бытовое хозяйство и предоставление услуг в условиях рынка, перенос сроков капитального ремонта многоквартирных домов на более ранний период (в рамках Региональной программы капитального ремонта общего имущества многоквартирных домов Свердловской области на 2015 – 2044 годы), участие в Муниципальной программе «Формирование современной городской среды» на 2018 – 2027 годы (благоустройство дворов), замена лифтов (в том числе за счет субсидий из областного и городского бюджетов), организация в границах муниципального образования электро-, тепло-, газо-, водоснабжения и водоотведения, размещение информации в Государственной информационной системе жилищно-коммунального хозяйства.

Актуальные темы обращений граждан и организаций: качество предоставления коммунальных услуг по теплоснабжению, нарушение гидравлических температурных режимов работы системы теплоснабжения, отклонение параметров по отоплению и горячему водоснабжению в период подачи тепла и начала отопительного сезона, проведение земляных работ и восстановление нарушенных элементов благоустройства в границах улично-дорожной сети и дворовых территориях, связанных с ремонтом и заменой трубопроводов на объектах сетевого хозяйства.

**Комитетом по транспорту, организации дорожного движения и развитию улично-дорожной сети Администрации города Екатеринбурга** в 2022 году рассмотрено 5778 вопросов, содержащихся в обращениях граждан и организаций. По результатам рассмотрения обращений по 156 обращениям приняты положительные решения, 73 обращения переадресованы по компетенции, информация по 8 обращениям принята к сведению, по 1 обращению принято отрицательное решение, на остальные обращения даны ответы разъяснительного характера.

Основные вопросы, поставленные в обращениях, касались работы общественного транспорта, а именно: увеличение интервалов движения общественного транспорта, сокращение транспортных средств на маршрутах, обновление подвижного состава, обеспечение транспортной доступности отдельных микрорайонов города, содержание остановочных пунктов, установка дорожных знаков и пешеходных переходов, изменение режима работы светофорных объектов.

**Комитетом благоустройства Администрации города Екатеринбурга** в 2022 году рассмотрено 3416 вопросов, содержащихся в обращениях граждан и организаций. В результате рассмотрения обращений по 1739 обращениям приняты положительные решения, 9 обращений переадресовано по компетенции, информация по 6 обращениям принята к сведению, по 541 обращению приняты отрицательные решения, по 58 обращениям приняты меры в пределах компетенции, на остальные обращения даны ответы разъяснительного характера.

Основные вопросы, затронутые в обращениях граждан: строительство, ремонт и содержание объектов улично-дорожной сети, тротуаров, уличного освещения, благоустройство общественных пространств; содержание объектов зеленого хозяйства, прием в муниципальную собственность объектов благоустройства, расположенных в границах муниципального образования «город Екатеринбург», содержание сетей дождевой канализации, подземных и надземных пешеходных переходов.

Основные вопросы, затронутые в обращениях организаций: разъяснение порядка сноса зеленых насаждений на земельных участках, находящихся в собственности, определение статуса зеленых насаждений, согласование производства земляных работ при ремонте на сетях инженерно-технического обеспечения, рассмотрение проектной документации на присоединение к улично-дорожной сети объектов капитального строительства.

**Департаментом по управлению муниципальным имуществом** в 2022 году рассмотрено 3353 вопроса, поставленных в обращениях граждан и организаций. В результате рассмотрения обращений по 767 обращениям приняты положительные решения, по 181 обращению приняты отрицательные решения, по 61 обращению приняты меры в пределах компетенции, 74 обращения переадресованы по компетенции, на остальные обращения даны ответы разъяснительного характера.

Основные вопросы, затронутые в обращениях граждан: перспективы развития территорий муниципального образования «город Екатеринбург», деятельность муниципальных предприятий, предоставление информации о собственниках помещений, арендаторах, законность размещения рекламных конструкций, капитальный ремонт объектов, включение объектов в программы капитального ремонта, содержание общедомового имущества, оплата коммунальных услуг, нарушение прав собственников многоквартирных домов, передача муниципального имущества в собственность жильцов, ремонт заброшенных зданий, помещений, сдаваемых в аренду, сохранность объектов культурного наследия, нарушение общественного порядка арендаторами помещений.

Основные вопросы, затронутые в обращениях организаций: аренда, приватизация, реклама, предоставление сведений, содержащихся в реестре муниципального имущества муниципального образования «город Екатеринбург».

**Комитетом по экологии и природопользованию Администрации города Екатеринбурга** в 2022 году рассмотрено 3350 вопросов, содержащихся в обращениях граждан и организаций. По результатам рассмотрения обращений по 101 обращению приняты положительные решения, 68 обращений перенаправлено по компетенции, на остальные обращения даны ответы разъяснительного характера.

Основные вопросы, поставленные в обращениях, касались отлова бродячих животных, содержания особо охраняемых природных территорий, охраны и использования животного мира, переработки вторичного сырья и бытовых отходов.

**Департаментом организационного и документационного обеспечения Администрации города Екатеринбурга** в 2022 году рассмотрено 2400 вопросов, содержащихся в обращениях граждан и организаций. В результате рассмотрения обращений положительные решения приняты по 253 обращениям, в 199 случаях приняты меры в пределах компетенции, 28 обращений перенаправлено по компетенции, в большинстве случаев даны ответы разъяснительного характера.

В обращениях преобладали вопросы, касающиеся порядка рассмотрения обращений граждан, записи на прием к Главе Екатеринбурга и его заместителям. Также от граждан, получивших уведомления о включении их в списки кандидатов в присяжные заседатели на период с 01.06.2022 по 31.05.2026, поступило 295 обращений с просьбами об исключении из указанных списков или об исправлении неточных сведений (фамилия, имя, отчество, дата рождения, адрес регистрации).

**Комитетом по товарному рынку Администрации города Екатеринбурга** в 2022 году рассмотрен 1901 вопрос, поставленный в обращениях граждан и организаций. По 310 обращениям приняты положительные решения, 69 обращений переадресовано по компетенции, по 350 обращениям приняты отрицательные решения, на остальные обращения даны ответы разъяснительного характера.

Основные вопросы, содержащиеся в обращениях граждан: предложения о включении мест размещения НТО в схему размещения НТО, об исключении НТО из схемы размещения НТО, о смене статуса и специализации НТО, законность размещения НТО на территории муниципального образования «город Екатеринбург», вынос и возврат незаконно размещенных НТО, санитарное состояние предприятий потребительского рынка, жалобы на несанкционированную торговлю, культура обслуживания на предприятиях торговли и общественного питания, вопросы, связанные с садовыми некоммерческими товариществами (ремонт электросетей, дорог, предоставление субсидий).

Вопросы, затронутые в обращениях организаций: предложения о включении мест размещения НТО в схему размещения НТО, об исключении НТО из схемы размещения НТО, о смене статуса и специализации НТО, вынос и возврат незаконно размещенных НТО, наличие ограничений на розничную продажу алкогольной продукции предприятиями потребительского рынка, участие в сезонных, праздничных ярмарках, проводимых МКУ «Центр организации выставок и ярмарок».

**Комитетом по жилищной политике Администрации города Екатеринбурга** в 2022 году рассмотрено 1711 вопросов, содержащихся в обращениях граждан и организаций. В результате рассмотрения обращений по 268 обращениям приняты положительные решения, 55 обращений переадресовано по компетенции, по 27 обращениям приняты меры в пределах компетенции, на остальные обращения даны ответы разъяснительного характера.

Основные вопросы, затронутые в обращениях граждан: улучшение жилищных условий, предоставление жилого помещения по договору социального найма гражданам, состоящим на учете в органе местного самоуправления в качестве нуждающихся в жилых помещениях, переселение из аварийных домов, получение земельного участка под индивидуальное

жилищное строительство, перевод нежилого помещения в жилое помещение, снос жилых домов в связи с изъятием участка под строительство и отселение жильцов.

Вопросы, затронутые в обращениях организаций: выделение субсидий, компенсаций при оплате жилых помещений и коммунальных услуг, предоставление жилых помещений по договорам аренды.

**Департаментом социальной и молодежной политики Администрации города Екатеринбурга** в 2022 году рассмотрено 690 вопросов, содержащихся в обращениях граждан и организаций. В результате рассмотрения обращений по 7 обращениям приняты положительные решения, 371 обращение переадресовано по компетенции, на остальные обращения даны ответы разъяснительного характера.

Основные вопросы, затронутые в обращениях: меры социальной поддержки членам семей лиц, участвующих в специальной военной операции на территориях Донецкой Народной Республики, Луганской Народной Республики, лицам без гражданства, вынужденно покинувшим территории Донецкой Народной Республики, Луганской Народной Республики, Украины и прибывшим на территорию Российской Федерации; оказание материальной помощи гражданам, попавшим в трудную жизненную ситуацию; оказание материальной помощи многодетным семьям; перерасчет государственной пенсии по старости; оказание медицинских услуг; обследование жилых помещений граждан с ограниченными возможностями.

**Комитетом административных органов Администрации города Екатеринбурга** в 2022 году рассмотрено 519 вопросов, содержащихся в обращениях граждан и организаций. В результате рассмотрения обращений по 57 обращениям приняты положительные решения, переадресовано по компетенции 215 обращений, по 55 обращениям приняты меры в пределах компетенции, информация по 3 обращениям принята к сведению, на остальные обращения даны ответы разъяснительного характера.

Основные темы, затронутые в обращениях граждан: гражданская оборона, безопасность и законность.

Основные вопросы, затронутые в обращениях организаций: выполнение мероприятий по обеспечению антитеррористической защищенности мест с массовым пребыванием граждан, принятие решений об обоснованности принимаемых административными комиссиями решений, привлечение к ответственности за противоправные действия, согласование документов об обеспечении гражданской обороны и защиты населения, организация инженерно-технических мероприятий гражданской обороны, обеспечение первичных мер пожарной безопасности.

**Комитетом по строительству Администрации города Екатеринбурга** в 2022 году рассмотрено 514 вопросов, содержащихся в обращениях граждан и организаций. В результате рассмотрения по 4 обращениям приняты положительные решения, 10 обращений переадресовано по компетенции, информация по 3 обращениям принята к сведению, по 6 обращениям приняты отрицательные решения, по 38 обращениям приняты меры в пределах компетенции, на остальные обращения даны ответы разъяснительного характера.

Основные вопросы, затронутые в обращениях граждан: строительство зданий дошкольных и общеобразовательных учреждений, в том числе в Академическом районе, микрорайонах Уктус и Изумрудный Бор.

Также большая часть вопросов, затронутых в обращениях, касалась строительства крупных объектов транспортной инфраструктуры: окончание строительства моста через реку Исеть по ул. Челюскинцев, транспортной развязки вблизи концерна «Калина», развитие улично-дорожной сети Академического района и микрорайона Широкая Речка, строительство трамвайных линий Екатеринбург – Верхняя Пышма, а также в район Академический, микрорайоны Солнечный и Светлый.

**Департаментом общественных связей Администрации города Екатеринбурга** в 2022 году рассмотрено 454 вопроса, поставленных в обращениях граждан и организаций. В результате рассмотрения обращений по 108 обращениям приняты положительные решения,

24 обращения переадресованы по компетенции, по 17 обращениям информация принята к сведению, по 45 обращениям приняты меры в пределах компетенции, на остальные обращения даны ответы разъяснительного характера.

Основные вопросы, затронутые в обращениях граждан и организаций: присвоение наименований топонимическим объектам, проведение мероприятий с массовым пребыванием людей, деятельность некоммерческих общественных организаций и меры по их поддержке, деятельность территориальных общественных самоуправлений, защита прав потребителей.

**Департаментом информационной политики Администрации города Екатеринбурга** в 2022 году рассмотрено 453 вопроса, содержащихся в обращениях граждан и организаций. В результате рассмотрения обращений по 223 обращениям приняты положительные решения, 6 обращений переадресованы по компетенции, по 6 обращениям приняты отрицательные решения, по 99 обращениям приняты меры в пределах компетенции, 1 обращение принято к сведению, на остальные обращения даны ответы разъяснительного характера.

В обращениях граждан и организаций преобладали вопросы, касающиеся опубликования извещений о проведении собраний на тему согласования местоположения границ земельных участков в печатном издании «Екатеринбургский вестник», оказания Администрацией города Екатеринбурга информационной поддержки при реализации проектов или проведении мероприятий, распространения газеты «Вечерний Екатеринбург», коммерческих предложений в области создания имиджевой продукции, а также работы Официального портала Екатеринбурга.

**Управлением культуры Администрации города Екатеринбурга** в 2022 году рассмотрено 302 вопроса, содержащихся в обращениях граждан и организаций. В результате рассмотрения обращений по 57 обращениям приняты положительные решения, 4 обращения переадресовано по компетенции, по 1 обращению принято отрицательное решение, на остальные обращения даны ответы разъяснительного характера.

Основные вопросы, затронутые в обращениях граждан: благоустройство Екатеринбургского центрального парка культуры и отдыха им. В.В. Маяковского, предоставление площадки для проведения выставок, эксплуатация ледового городка, организация и проведение общегородских массовых мероприятий.

Вопросы, затронутые в обращениях организаций: получение информационной поддержки инициативных проектов, распространение информации о фестивалях и конкурсах.

**Департаментом информатизации Администрации города Екатеринбурга** в 2022 году рассмотрено 298 вопросов, содержащихся в обращениях граждан и организаций. В результате рассмотрения обращений по 7 обращениям приняты положительные решения, 13 обращений переадресовано по компетенции, на остальные обращения даны ответы разъяснительного характера.

В обращениях граждан затрагивались вопросы работы сервисов Официального портала Администрации города Екатеринбурга, регистрации пользователей, организации проводного радиовещания и выставления счетов за услуги операторов связи, восстановления связи, работы сервисов Единого портала государственных услуг.

В обращениях организаций затрагивались следующие вопросы: выдача технических условий для устройства сетей связи на объектах дорожной инфраструктуры и объектах благоустройства (проект «Умный город»), запросы технических условий для определения точек подключения операторов связи при разработке проектов планировки территорий.

**Департаментом кадровой политики Администрации города Екатеринбурга** в 2022 году рассмотрено 248 вопросов, поставленных в обращениях граждан и организаций. В результате рассмотрения обращений по 3 обращениям приняты положительные решения, 25 обращений перенаправлено по компетенции, на остальные обращения даны ответы разъяснительного характера.

Основные вопросы, затронутые в обращениях граждан, касались возможности поступления на муниципальную службу.

**Управлением по физической культуре и спорту Администрации города Екатеринбурга** в 2022 году рассмотрен 241 вопрос, содержащийся в обращениях граждан и организаций. В результате рассмотрения обращений по 84 обращениям приняты положительные решения, по 17 обращениям приняты меры в пределах компетенции, по 8 обращениям приняты отрицательные решения, на остальные обращения даны ответы разъяснительного характера.

Основные вопросы, затронутые в обращениях граждан: деятельность спортивных школ, качество тренировочного процесса в спортивных школах, работа тренерско-педагогического состава спортивных школ, развитие видов спорта, сотрудничество в области спорта, развитие материально-технической базы.

Основные вопросы, затронутые в обращениях организаций, касались согласования проведения спортивных мероприятий.

**Правовым департаментом Администрации города Екатеринбурга** в 2022 году рассмотрено 216 вопросов, содержащихся в обращениях граждан и организаций. По результатам рассмотрения 34 обращения переадресованы по компетенции, на остальные обращения даны ответы разъяснительного характера.

Основные вопросы, затронутые в обращениях граждан: несогласие с действиями (бездействием) должностных лиц Администрации города Екатеринбурга, о предполагаемых нарушениях в сфере жилищно-коммунального хозяйства, образования, здравоохранения, защита прав и законных интересов граждан, оказание юридической помощи, действие нормативных правовых актов Российской Федерации по отношению к гражданам бывшего СССР и РСФСР.

Вопросы, затронутые в обращениях организаций: нарушение требований действующего законодательства, допущенных Администрацией города Екатеринбурга при решении различных вопросов местного значения.

**Департаментом финансов Администрации города Екатеринбурга** в 2022 году рассмотрено 106 вопросов, содержащихся в обращениях граждан и организаций. В результате рассмотрения по 3 обращениям приняты положительные решения, 19 обращений переадресовано по компетенции, на остальные обращения даны ответы разъяснительного характера.

Основные вопросы, затронутые в обращениях: использование финансовых средств, установление мер поддержки по разным видам налогов и кредитных каникул, платежи по договорам аренды, оплата коммунальных услуг, оплата административных штрафов, а также вопросы реализации механизмов инициативного бюджетирования (инициативных проектов) и развития города Екатеринбурга.

**Отделом по делам архивов Администрации города Екатеринбурга** в 2022 году рассмотрено 96 вопросов, содержащихся в обращениях граждан и организаций. По результатам рассмотрения 9 обращений переадресованы по компетенции, по 8 обращениям приняты положительные решения, по остальным обращениям даны ответы разъяснительного характера.

Основные темы обращений: поиск архивной информации для подтверждения стажа работы при оформлении пенсионного обеспечения, запросы копий архивных документов, содержащих информацию об имущественном положении третьих лиц (конфиденциальная информация, содержащая персональные данные физических лиц).

**Департаментом экономики Администрации города Екатеринбурга** в 2022 году рассмотрено 69 вопросов, содержащихся в обращениях граждан и организаций. В результате рассмотрения обращений по 6 обращениям приняты положительные решения, по 1 обращению принято отрицательное решение, на остальные обращения даны ответы разъяснительного характера.

Основные темы обращений граждан касались вопросов государственно-частного партнерства, предоставления информации о социально-экономическом развитии города и реализуемых на территории Екатеринбурга крупных инвестиционных проектах, осуществления закупок.

Вопросы, затронутые в обращениях организаций: согласование (установление) тарифов для организаций, оказывающих услуги теплоснабжения, водоснабжения, водоотведения,



направление на рассмотрение предложений о заключении концессионных соглашений, предоставление информации о социально-экономическом развитии города.

**Комитетом по организации бытового обслуживания населения Администрации города Екатеринбурга** в 2022 году рассмотрено 69 вопросов, содержащихся в обращениях. В результате рассмотрения по 3 обращениям принято положительное решение, по 20 обращениям были приняты меры в пределах компетенции, переадресовано по компетенции 6 обращений, информация по 1 обращению принята к сведению, отрицательные решения приняты по 2 обращениям, по остальным обращениям даны ответы разъяснительного характера.

Основные вопросы, затронутые в обращениях граждан: некачественное предоставление бытовых услуг, законность размещения предприятий, оказывающих бытовые услуги населению, жалобы на деятельность аттракционов.

Вопросы, затронутые в обращениях организаций: оказание информационной поддержки, содействие организации и проведению мероприятий, включение выставочных мероприятий в перечень выставочных мероприятий, проводимых при официальной поддержке Администрации города Екатеринбурга.

**Отделом мобилизационной и специальной работы Администрации города Екатеринбурга** в 2022 году рассмотрено 48 вопросов, поставленных в обращениях граждан и организаций. В результате рассмотрения обращений по 44 обращениям даны ответы разъяснительного характера, 4 обращения переадресовано по компетенции.

Основные вопросы, содержащиеся в обращениях граждан, касались призыва на военную службу по мобилизации.

Вопросы, затронутые в обращениях организаций: бронирование граждан Российской Федерации, пребывающих в запасе Вооруженных Сил Российской Федерации, федеральных органов исполнительной власти, имеющих запас и работающих в органах государственной власти, органах местного самоуправления и организациях на период мобилизации и на военное время; отсрочка от призыва на военную службу по мобилизации.

**Комитетом промышленной политики и развития предпринимательства Администрации города Екатеринбурга** в 2022 году рассмотрен 31 вопрос, поставленный в обращениях граждан и организаций. По 4 обращениям приняты положительные решения, 2 обращения переадресовано по компетенции, на остальные обращения даны ответы разъяснительного характера.

Основные темы, затронутые в обращениях граждан: нарушение тишины и покоя граждан в ночное время в связи с проведением работ на промышленных объектах, соблюдение требований санитарного законодательства по установлению санитарно-защитных зон предприятий, разъяснение информации о мерах поддержки, предоставляемых субъектам малого и среднего предпринимательства.

Вопросы, затронутые в обращениях организаций: разъяснение информации о мерах поддержки, предоставляемых субъектам малого и среднего предпринимательства, разъяснение информации о сотрудничестве и оказании содействия субъектам малого и среднего предпринимательства.

**Управлением делами Администрации города Екатеринбурга** в 2022 году рассмотрен 31 вопрос, содержащийся в обращениях граждан и организаций. В результате рассмотрения обращений по 7 обращениям приняты положительные решения, на остальные обращения даны ответы разъяснительного характера.

Основные вопросы, изложенные в обращениях граждан и организаций, касались допуска в здания Администрации города Екатеринбурга, в том числе здания районных администраций города Екатеринбурга, работы оперативных дежурных отдела режимного контроля МКУ «Управление зданиями Администрации города Екатеринбурга», предложений о поставке товаров, выполнении работ, оказании услуг для обеспечения деятельности Администрации города Екатеринбурга, возврата денежных средств за неиспользованные путевки в оздоровительный центр «Санаторий «Бодрость».

**Финансово-бухгалтерским управлением Администрации города Екатеринбурга** в 2022 году рассмотрено 7 вопросов, поставленных в обращениях граждан. По 4 обращениям даны ответы разъяснительного характера, по 3 обращениям приняты положительные решения.

**Контрольно-ревизионным управлением Администрации города Екатеринбурга** в 2022 году рассмотрено 2 вопроса, поставленных в обращениях граждан, по 1 обращению дан ответ разъяснительного характера, 1 обращение перенаправлено по подведомственности.

Вопросы, поставленные в обращениях, касались производственной, хозяйственной и финансовой деятельности предприятий и организаций.

## **Подраздел 9.2. Итоги работы территориальных органов Администрации города Екатеринбурга с обращениями граждан и объединений граждан, в том числе юридических лиц, в 2022 году**

**Администрацией Академического района города Екатеринбурга** в 2022 году рассмотрено 1047 вопросов, содержащихся в обращениях граждан и организаций. По 28 обращениям приняты положительные решения, 9 обращений перенаправлено по компетенции, по 2 обращениям приняты отрицательные решения, на остальные обращения даны ответы разъяснительного характера.

Наибольшее количество обращений поступило по вопросам благоустройства и санитарного состояния территорий. Также актуальны вопросы жилищно-коммунальной сферы, улучшения жилищных условий, строительства и земельных отношений, потребительского рынка.

По итогам рассмотрения обращений выполнены следующие работы:

восстановлены системы наружного электроосвещения между домами № 45 и 47 по пр-ту Академика Сахарова;

восстановлена и отремонтирована кровля на остановке общественного транспорта «Двинская», около остановки «Вильгельма де Геннина» убрано разбитое стекло;

установлена памятная доска, посвященная Герою Российской Федерации Р.А. Шадрину;

произведена уборка (кошение) придорожных газонов вдоль ул. Академика Парина;

произведен ремонт асфальтированной велосипедной дорожки по ул. Павла Шаманова;

приняты меры для обеспечения безопасного движения школьников в МБОУ – СОШ № 25 по адресу: ул. Феофанова, д. 10;

восстановлено уличное освещение около МАОУ – СОШ № 31 по адресу: ул. Евгения Савкова, д. 17;

отремонтирован замок входной калитки у здания МАДОУ детского сада № 150 по адресу: ул. Академика Парина, д. 39а;

в отношении собственников автотранспортных средств, осуществляющих парковку на газонах улично-дорожной сети и дворовых территорий, подготовлены материалы для составления протоколов об административном нарушении;

оказано содействие в предоставлении статистических данных для написания исследовательской работы по Академическому району города Екатеринбурга;

приведены в соответствие с ГОСТ Р 52289-2019 знаки, расположенные по ул. Академика Парина (между домами № 41 и 43, № 43 и 45).

**Администрацией Верх-Исетского района города Екатеринбурга** в 2022 году рассмотрено 5857 вопросов, поставленных в обращениях физических и юридических лиц. По 1080 обращениям приняты положительные решения, 182 обращения перенаправлено по компетенции, по 28 обращениям информация принята к сведению, по 57 обращениям приняты отрицательные решения, по 844 обращениям приняты меры в пределах компетенции, на остальные обращения даны ответы разъяснительного характера.

Основные вопросы, затронутые в обращениях граждан и организаций: санитарное состояние и благоустройство территории района, эксплуатация и содержание автомобильных

дорог, жилищно-коммунальное хозяйство, потребительский рынок, жилищная политика, социальная сфера, а также землепользование и строительство.

По итогам рассмотрения обращений выполнены следующие работы:

ликвидировано 48 несанкционированных свалок;

вывезены отработанные автомобильные шины с земельных участков, где образованы несанкционированные свалки (23 адреса);

выполнены обрезка, омоложение, снос больных, усохших и отслуживших свой нормативный срок зеленых насаждений (125 адресов);

выполнен ремонт проезжей части во внутриквартальном проезде от ул. Анатолия Муранова до ул. Светлореченской; в районе дома № 36 по ул. Черепанова; в районе домов № 51, 77, 93 и 180 по ул. Крауля; ул. Московской; в районе дома № 51 по ул. Радищева; ул. Металлургов в районе пересечения с ул. Лоцмановых; ул. Антона Валека в районе пересечения с ул. Вайнера; в районе дома № 46а по ул. Металлургов; тротуаров в Опалихинском сквере; произведен текущий ремонт (картами) асфальтобетонного покрытия ул. Суходольской в районе ее пересечения с ул. Григория Речкалова; ремонт пешеходной зоны около здания МАОУ – СОШ № 171 по адресу: ул. Крауля, д. 89.

установлены дорожные бортовые камни вдоль трамвайных путей по ул. Красноуральской;

организовано понижение дорожных бортовых камней в зоне транзитного тротуара в районе дома № 26 по ул. Белореченской;

выполнен текущий ремонт дорог и тротуаров в районе дома № 36 по ул. Черепанова; на участке от ул. Московской до пр-та Ленина; в районе дома № 93 по ул. Крауля; на участке от ул. Посадской до ул. Белореченской;

по обращениям граждан, содержащим жалобы на парковку транспортных средств на газонах (ул. Начдива Васильева, д. 1; набережная Рабочей Молодежи, д. 49а; ул. Мальшева, д. 1; ул. Академика Парина, д. 40, 41; пер. Встречный, д. 3/3, 7/1; ул. Серафимы Дерябиной, д. 7), приняты меры административного воздействия к нарушителям;

проведены обследования 6 дворовых территорий многоквартирных жилых домов по адресам: ул. Академика Бардина, д. 6, корп. 1, 2; ул. Бебеля, д. 126; ул. Бебеля, д. 134; ул. Готвальда, д. 11; ул. Серафимы Дерябиной, д. 25, 27 и ул. Шаумяна, д. 107, 109, 111; ул. Татищева, д. 90;

включены в адресный перечень 5 нуждающихся в проведении комплексного благоустройства дворовых территорий многоквартирных жилых домов по адресам: ул. Академика Бардина, д. 6, корп. 1, 2; ул. Бебеля, д. 126; ул. Готвальда, д. 11; ул. Серафимы Дерябиной, д. 25, 27; ул. Шаумяна, д. 107, 109, 111.

**Администрацией Железнодорожного района города Екатеринбурга** в 2022 году рассмотрено 3970 вопросов, содержащихся в обращениях граждан и организаций. По 951 обращению приняты положительные решения, 122 обращения перенаправлены по компетенции, по 5 обращениям приняты отрицательные решения, по большинству обращений даны ответы разъяснительного характера.

Большая часть вопросов, затронутых в обращениях граждан и организаций, связана с благоустройством территории района, содержанием автомобильных дорог. Также актуальны вопросы, касающиеся сферы жилищного и коммунального хозяйства, потребительского рынка.

По итогам рассмотрения обращений выполнены следующие работы:

выполнен аварийно-восстановительный ремонт проезда между домами № 34а и 36 по ул. Свердлова, на наиболее проблемных участках проезжей части по ул. Строителей и ул. Марии Авейде, тротуаров в районе дома № 18 по ул. Николая Никонова и в районе дома № 7 по пр-ту Космонавтов, проезжей части в районе домов № 10, 12, 12а по ул. Крупносортчиков;

выполнен ремонт проезжей части по пр-ту Теплоходному (на участке от ул. Автомагистральной до ул. Пехотинцев), по ул. Кунарской (на участке от ул. Кишиневской до ул. Дружининской);

выполнен ремонт проезжей части и тротуара по ул. Одиарке (на участке от ул. Колмогорова до здания Федерального государственного бюджетного образовательного учреждения высшего образования «Уральский государственный университет путей сообщения»);

выполнены работы по понижению тротуара на пешеходном переходе в районе домов № 16 и 43 по ул. Мамина-Сибиряка;

обустроены парковочные карманы в районе домов № 1 и 3 по ул. Одиарке (на заезде к Федеральному государственному бюджетному образовательному учреждению высшего образования «Уральский государственный университет путей сообщения»);

произведена обрезка кустарников в зоне видимости на нерегулируемых перекрестках ул. 1-й Заводской и ул. Строителей, ул. 2-й Заводской и ул. Строителей, ул. Горняков и ул. Набережной в поселке Северка; зеленых насаждений в районе дома № 4 по ул. Свердлова, в районе дома № 58 по ул. Минометчиков, в районе дома № 1 по ул. Ватутина, в районе дома № 53 по ул. Кунарской, в районе дома № 119 по ул. Софьи Перовской;

приведены в надлежащее состояние смотровые колодцы в районе дома № 2/3 по пер. Трамвайному, в районе дома № 3 по ул. Дружининской, в районе дома № 26/1 по ул. Восточной, в районе дома № 31 по ул. Азина, в районе дома № 31 по ул. Луначарского;

ликвидированы несанкционированные свалки мусора в районе дома № 26 по ул. Ангарской, в районе дома № 63 по ул. Кунарской, в районе дома № 28 по ул. Билимбаевской и в районе дома № 7 по ул. Привокзальной в поселке Шувакиш;

ликвидированы отработанные автомобильные шины, складированные в районе дома № 20а по ул. Кунарской, в районе дома № 22/2 по ул. Технической, в районе дома № 58 по ул. Минометчиков, в районе домов № 11, 15, 19 по ул. Автомагистральной;

установлен остановочный навес на трамвайной остановке «Маневровая» (в сторону центра);

произведен ремонт детского игрового оборудования в сквере у дома № 11 по ул. Пехотинцев;

выполнены работы по обустройству площадки для выгула собак на ул. Шевченко;

выполнены работы по сносу аварийных деревьев в районе дома № 24 по ул. Коуровской, в районе дома № 11 по ул. Таватуйской, в районе дома № 49 по ул. Луначарского;

расторгнут договор о размещении НТО в районе дома № 136 по ул. Бебеля;

выполнены работы по ликвидации несанкционированной свалки отходов на неразграниченном земельном участке в районе дома № 30 по ул. Минометчиков;

выполнены работы по закрытию смотровых колодцев, расположенных в районе дома № 2/2 по ул. Пехотинцев;

выполнены работы по демонтажу металлических гаражей в охранной зоне тепловых сетей в районе дома № 4г по ул. Стрелочников;

в реестр мест (площадок) накопления (сбора) твердых коммунальных отходов внесены контейнерные площадки в районе дома № 39 по ул. Технической, в районе дома № 24б по ул. Монтажников;

согласована схема расположения остановочного навеса «Таганский ряд»;

на основании обращений организаций района награждено 186 человек.

**Администрацией Кировского района города Екатеринбурга** в 2022 году рассмотрено 5824 вопроса, содержащегося в обращениях граждан и организаций. По 1695 обращениям приняты положительные решения, по 29 обращениям приняты отрицательные решения, 219 обращений перенаправлено по компетенции, изложенная в 37 обращениях информация принята к сведению, на остальные обращения даны ответы разъяснительного характера.

Наибольшее количество обращений поступило по вопросам благоустройства и санитарного состояния территорий. Также актуальны вопросы, касающиеся жилищно-коммунальной сферы, улучшения жилищных условий, строительства и земельных отношений, потребительского рынка.

По итогам рассмотрения обращений выполнены следующие работы:

- выполнен аварийно-восстановительный ремонт ул. Раевского, ул. Барьерной;
- устранен провал на проезжей части в районе дома № 11 по ул. Первомайской;
- восстановлена изоляция теплосетей, проходящих от котельной к дому № 173а по ул. Проезжей, к дому № 60 по ул. Норильской;
- подготовлены распоряжения о сносе зеленых насаждений в районе дома № 3б по ул. Новгородцевой, в районе дома № 6 по ул. Владимира Высоцкого, в районе дома № 39а по ул. Июльской;
- проведен ремонт асфальтового покрытия и установка бордюрного камня в районе дома № 71/3 по ул. Блюхера;
- установлены полусферы на тротуаре в районе дома № 14/1 по пер. Шадринскому;
- выполнен ремонт ограждений в районе дома № 3 по ул. Мира, на перекрестке ул. Вилонова и ул. Учителей, в районе дома № 29 по ул. 40-летия Комсомола;
- произведен демонтаж 10 парковочных барьеров в районе дома № 45 по ул. Блюхера;
- восстановлен дорожный знак «Пешеходная зона» в районе дома № 10 по ул. Владимира Высоцкого;
- установлены дорожные знаки 3.4 «Движение грузового транспорта запрещено» и 3.24 «Ограничение максимальной скорости» на перекрестке ул. Фабричной и пер. Иртышского;
- обустроен пешеходный переход, установлены искусственные дорожные неровности и знаки в районе дома № 23 по ул. Фабричной;
- выполнен вынос незаконно размещенных объектов движимого имущества (постов охраны) в районе дома № 20/1 по ул. Раевского, в районе дома № 11а по ул. Сыромолотова, в районе домов № 18 и 20 по ул. Данилы Зверева;
- отремонтированы участки автодорог по дублеру Сибирского тракта и к Ново-Свердловской ТЭЦ;
- выполнен демонтаж отрезка трубы в районе дома № 32 по ул. Блюхера;
- осуществлена уборка территории и вывоз отработанных шин с контейнерной площадки в районе дома № 20 по ул. Владимира Высоцкого;
- заменены разбитые урны между домами № 111б и 113 по ул. Малышева, заменены 23 стекла на остановочных комплексах;
- отремонтирован остановочный навес в районе дома № 75 на ул. Уральской;
- восстановлены элементы благоустройства после проведения раскопок на 27 участках;
- закрыты и отремонтированы люки колодцев в районе дома № 91 по ул. Кузнечной, в районе дома № 49 по ул. Советской, в районе дома № 103/1 по ул. Малышева и на перекрестке ул. Маяковского и ул. Уральской;
- выполнен снос усохших и аварийных деревьев в районе дома № 27б по ул. Сыромолотова, в районе дома № 3 по ул. Александровской, в районе дома № 37 по ул. Солнечной, в районе дома № 74 по ул. Уральской, в районе дома № 134 по ул. Малышева, в районе дома № 88 по ул. Первомайской, в районе дома № 21 по ул. Мичурина, в районе дома № 68 по ул. Бажова, в районе домов № 15 и 59 по ул. Блюхера, в районе дома № 78 по ул. Вилонова, в районе домов № 1, 4, 13, 15, 16, 18, 20, 31 по ул. Изоплитной, в районе дома № 66 по ул. Ирбитской;
- выполнена обрезка скелетных ветвей деревьев в районе дома № 3 по ул. Александровской, в районе дома № 78 по ул. Вилонова, в районе дома № 34 по ул. Комсомольской, в районе дома № 101 по пр-ту Ленина, в районе дома № 134 по ул. Малышева, в районе дома № 1 по ул. Мира, в районе дома № 15 по ул. Новгородцевой, в районе дома № 18 по пер. Шадринскому, в районе дома № 15 по б-ру Сиреневому, в районе дома № 6а по ул. Генеральской, в районе дома № 37 по ул. Солнечной, в районе дома № 88 по ул. Первомайской, в районе дома № 74 по ул. Уральской, в районе дома № 91 по ул. Кузнечной, в районе дома № 10 по ул. Блюхера, в районе дома № 14 по ул. Советской, в районе дома № 75 по ул. Бажова, в районе дома № 37 по ул. Комсомольской, в районе домов № 7 и 30 по ул. Данилы Зверева;

выполнена формовочная обрезка деревьев в районе дома № 2д по ул. Вишневой, в районе дома № 148 по ул. Проезжей, в районе дома № 46 по ул. Советской, в районе дома № 15 по ул. Новгородцевой, в районе дома № 38 по ул. Сулимова, в районе дома № 74 по ул. Уральской, в районе дома № 7 по ул. Данилы Зверева;

выполнены работы по ремонту тротуаров в районе дома № 9 по ул. Фонвизина, в районе дома № 109 по ул. Малышева, в районе дома № 23 по ул. Комсомольской, между домами № 14/1 и 16 по пер. Шадринскому, в районе дома № 49 по ул. Советской, в районе дома № 10 по ул. Мира;

выполнен аварийно-восстановительный ремонт проезжей части по ул. Мурзинской (дорога на поселок Калиновский), в районе дома № 107 по ул. Малышева, в районе дома № 31 по ул. Данилы Зверева, в районе дома № 16 по ул. Сыромолотова, в районе дома № 45 по ул. Блюхера, по ул. Вишневой, в районе дома № 35 по ул. Солнечной, по ул. Сахалинской, в районе дома № 3 по ул. Уральской, на перекрестке пер. Иртышского и ул. Барьерной, по ул. Краснодарской, по ул. Шоферов, по ул. Раевского, в районе дома № 18 по ул. Менделеева, по пер. Нейвинскому, по ул. Генеральской, проезду между домами № 150 и 154 по ул. Малышева, проезду между домом № 16 по ул. Сыромолотова и домом № 13а по ул. Новгородцевой;

восстановлено дорожное полотно проезда в районе многоквартирных домов № 59, 61, 63 по ул. Блюхера после проведения ремонтных работ;

выполнены работы по обрезке зеленых насаждений на придомовой территории у дома № 3 по ул. Новгородцевой;

вывезены автопокрышки, складированные на газоне у дома № 13 по ул. Панельной;

вывезены крупногабаритные отходы с несанкционированной свалки на пересечении ул. Проезжей и пер. Укромного;

устранены посторонние предметы на проводах наружного электроосвещения на придомовой территории у дома № 7 по ул. Сыромолотова;

устранено излияние жидко-бытовых отходов на газон у дома № 4 по ул. Владимира Высоцкого;

произведено благоустройство детской площадки на придомовой территории у дома № 20 по ул. Педагогической;

выполнены работы по герметизации и утеплению наружных межпанельных швов стен в многоквартирном доме по адресу: ул. Владимира Высоцкого, д. 40;

ликвидировано несанкционированное складирование мусора около остановочного комплекса «Рыбаков» (у дома № 232 по ул. Проезжей);

устранен провал грунта около контейнерной площадки, расположенной на придомовой территории у дома № 15 по ул. Блюхера;

устранена аварийная ситуация на внутридомовой системе теплоснабжения в многоквартирном доме по адресу: ул. Бережная, д. 4.

**Администрацией Ленинского района города Екатеринбурга** в 2022 году рассмотрено 4027 вопросов, содержащихся в обращениях граждан и организаций. По 958 обращениям приняты положительные решения, 652 обращения перенаправлено по компетенции, по 226 обращениям приняты отрицательные решения, на остальные обращения даны ответы разъяснительного характера.

Большинство вопросов касались ремонта, содержания и благоустройства улично-дорожной сети. Также актуальны вопросы, связанные с жилищно-коммунальным хозяйством, жилищной политикой, строительством и земельными отношениями, социальные вопросы, вопросы потребительского рынка и охраны правопорядка.

По итогам рассмотрения обращений выполнены следующие работы:

благоустройство дворовых территорий многоквартирных домов по адресам: ул. Московская, д. 225/2 и ул. Чкалова, д. 119;

очистка тротуаров и дорог, в том числе от наледи, по ул. 8 Марта, ул. Амундсена, ул. Щорса, ул. Куйбышева, ул. Шейнкмана, ул. Цвиллинга, ул. Денисова-Уральского, ул. Большакова, ул. Академика Бардина, ул. Декабристов, ул. Малышева, ул. Мостовой, ул. Предельной;

очистка от снега и наледи территории у дома № 15 по ул. 8 Марта, у домов № 29 и 39 по ул. Куйбышева, у дома № 214/2 по ул. Московской, у домов № 43, 82 и 84 по ул. Волгоградской, у домов № 57 и 105 по ул. Амундсена, у дома № 20 по ул. Начдива Онуфриева, у дома № 117 по ул. Чкалова, у дома № 30 по ул. Чапаева, у дома № 22 по ул. Розы Люксембург, у дома № 87 по ул. Декабристов;

ремонт дорог по ул. Чкалова, ул. Степана Разина, ул. Щорса, ул. Малышева, ул. Пушкина, ул. Хохрякова, ул. Декабристов, ул. Хасановской, ул. Фрунзе, ул. Громова, ул. Островского, ул. Комбинатской, ул. Расковой;

ремонт тротуаров по ул. Денисова-Уральского, ул. Фрунзе, ул. Машинной, ул. Щорса, ул. Белинского, ул. Онуфриева, ул. 8 Марта, ул. Амундсена, ул. Шейнкмана, ул. Пушкина;

обрезка деревьев и снос сухостойных деревьев по ул. Фурманова, ул. Шейнкмана, ул. Большакова, ул. Амундсена, ул. Московской, ул. Куйбышева, ул. Декабристов, ул. Чапаева, ул. Попова, ул. Белинского, ул. Денисова-Уральского, пер. Банковскому;

уборка поломанных ветвей и деревьев по 25 адресам, в том числе у дома № 76 по ул. Фрунзе, у дома № 120 по ул. 8 Марта, у домов № 61, 93, 112 по ул. Фурманова, у дома № 27 по ул. Советских Женщин, у дома № 11/2 по ул. Академика Бардина, у дома № 140 по ул. Громова, в скверах по ул. Большакова, ул. Амундсена, в парке им. К.Е. Архипова;

ликвидация 55 стихийных свалок на перекрестках ул. Чкалова и ул. Волгоградской, ул. Иркутской и ул. Шаумяна, по ул. Исторической, ул. Городской, ул. Предельной, ул. Хасановской, пер. Вересковому и пер. Кособродскому;

демонтаж охранных помещений (будок) в местах несанкционированных парковок автотранспорта у дома № 56 по ул. Щорса, у дома № 8 по ул. Онуфриева, у дома № 123 по ул. Фурманова, у дома № 7 по ул. Цвиллинга;

восстановление и ремонт навесов на остановках общественного транспорта по ул. Краснолесья, ул. 8 Марта, ул. Онуфриева, ул. Московской;

ремонт входных дверей в подъездах жилых домов № 122 и 106 по ул. Фурманова;

восстановление электроснабжения в доме № 2 по ул. Московской;

ремонт крышек люков на ул. 8 Марта, ул. Народной Воли, ул. Чкалова, ул. Фурманова, ул. Шмидта;

очистка дворовых территорий многоквартирных домов по адресам: ул. Московская, д. 193б, 225/1, 229; ул. Амундсена, д. 118; ул. Шейнкмана, д. 119 и 128; ул. Фурманова, д. 125 и 127; ул. Щорса, д. 94; ул. Фрунзе, д. 60;

замена поврежденного оборудования на контейнерной площадке на перекрестке ул. Шаумяна и ул. Иркутской;

ликвидация 6 аварийных ситуаций на инженерных сетях;

заключение 16 договоров, предусматривающих размещение НТО на территории муниципального образования «город Екатеринбург»;

включение в реестр мест (площадок) накопления твердых коммунальных отходов 12 объектов, согласование 14 новых заявок;

ремонт наружных тепловых сетей в доме № 1 по ул. Добролюбова;

устройство асфальтобетонного покрытия у дома № 69 по ул. Амундсена, у дома № 7а по ул. Добролюбова;

текущий ремонт проезжей части подъездной автодороги к Садоводческому некоммерческому товариществу «Заря», ямочный ремонт проезжей части дублера ул. Амундсена;

кошение газонов по ул. Расковой, ул. Печатников, ул. Академика Вонсовского;

уборка аварийных ветвей у дома № 83 по ул. Декабристов, у дома № 54 по ул. Щорса, у дома № 43а по ул. Фрунзе;

уборка придомовой территории многоквартирного дома № 47 по ул. Сурикова;

ремонт аварийного лестничного спуска между домами № 99 и № 976 по ул. Большакова;

демонтаж незаконно установленного шлагбаума на проезжей части у дома № 63 по ул. Разливной;

демонтаж стойки профильного забора и снос 3 деревьев из охранной зоны газовых сетей у дома № 17а по ул. Предельной.

**Администрацией Октябрьского района города Екатеринбурга** в 2022 году рассмотрено 4186 вопросов, поставленных в обращениях граждан и организаций. По 811 обращениям приняты положительные решения, 285 обращений перенаправлено по компетенции, информация, изложенная в 30 обращениях, принята к сведению, приняты отрицательные решения по 10 обращениям, на остальные обращения даны ответы разъяснительного характера.

Наибольшее количество обращений поступило по вопросам благоустройства и санитарного состояния территорий. По-прежнему актуальными остаются вопросы, связанные с жилищно-коммунальной сферой, улучшением жилищных условий, строительством и земельными отношениями, потребительским рынком.

По итогам рассмотрения обращений выполнены следующие работы:

по реконструкции уличного освещения по ул. Специалистов, пер. Озерному, ул. Троицкой, ул. Покровской, пер. Прохладному, ул. Овощной, ул. Земледелия, ул. Главной в поселке Исток (протяженность линии освещения – 14,8 км);

благоустройство пешеходной зоны по ул. Байкальской;

обустроены тротуары по пер. Базовому, ул. Каменотесов, ул. Яскина;

по расширению тротуара по ул. Трубачева (вдоль садика и школы);

по благоустройству зоны отдыха у дома № 7 по ул. Ракетной;

установлены ограждения вдоль дороги вблизи дома № 14/1 по ул. Лагерной, на перекрестке ул. Декабристов и ул. Розы Люксембург;

восстановлены ограждения по ул. Хрустальной (у дома № 35), по пер. Боковому (у дома № 64), по ул. Восточной (у дома № 172), по ул. Розы Люксембург (у дома № 59), по ул. Белинского (у дома № 157);

установлены скамейки по ул. Декабристов, ул. Восточной, ул. Куйбышева;

установлены пандусы для беспрепятственного въезда маломобильных групп населения у магазина «Магнит» по адресу: ул. Малышева, д. 116, у магазина «Букинист» по адресу: пр-т Ленина, д. 50/4;

по ремонту остановочного навеса на земельном участке по адресу: ул. Декабристов, 2;

по вывозу отработанных шин с контейнерных площадок по ул. Большакова (у дома № 21), по ул. Анны Бычковой (у дома № 12), по ул. Хрустальной (у домов № 31, 47, 51, 53, 97);

по уходу за зелеными насаждениями (обрезка, снос усохших, имеющих структурные изъяны, способные привести к падению всего дерева или его части), в том числе вывозу порубочных остатков, по 40 адресам;

по спилу и вывозу упавших деревьев вблизи домов № 48, 50, 52 по пер. Базовому, вблизи дома № 43 по ул. Карла Маркса, вблизи дома № 31 по ул. Машинной;

ликвидированы 20 несанкционированных свалок;

приняты меры в рамках компетенции по своевременному восстановлению элементов благоустройства после производства земляных работ по ул. Саввы Белых, ул. Луганской (у дома № 5), пер. Переходному, ул. Машинной, пер. Базовому, ул. Куйбышева (у дома № 137), ул. Большакова (у дома № 20);

осуществлен вынос будок охраны с территорий незаконных автомобильных парковок на ул. Латвийской (у дома № 54), ул. Большакова (у дома № 25), ул. Варшавской (у дома № 28);



благоустроены дворовые территории многоквартирных домов по адресам: ул. Карла Маркса, д. 36; ул. Мамина-Сибиряка, д. 193.

**Администрацией Орджоникидзевского района города Екатеринбурга** в 2022 году рассмотрено 7033 вопроса, содержащихся в обращениях граждан и организаций. По результатам рассмотрения приняты положительные решения по 487 обращениям, приняты меры в пределах компетенции по 384 обращениям, перенаправлено по компетенции 384 обращения, информация принята к сведению по 54 обращениям, отрицательных решений принято не было, на остальные обращения даны ответы разъяснительного характера.

Наибольшее количество поступивших обращений граждан и организаций связано с благоустройством и санитарным состоянием территории района, жилищно-коммунальным хозяйством, содержанием автомобильных дорог. Актуальны вопросы землепользования, строительства и размещения нестационарных объектов, а также потребительского рынка.

По итогам рассмотрения обращений выполнены следующие работы:

привлечено к административной ответственности за парковку на газоне 42 нарушителя;

произведена обрезка ветвей деревьев на земельных участках по адресам: ул. Корепина, 49; ул. Чернойарская, 10; ул. Индустрии, 92; ул. Калинина, 59; ул. Даниловская, 7; ул. Ильича, 31; ул. Баумана, 3; ул. Краснофлотцев, 30б;

выполнен снос аварийных деревьев, произрастающих на территориях общего пользования, на земельных участках по адресам: ул. Культуры, 9; ул. Ломоносова, 118; ул. Даниловская, 5;

включена в реестр мест накопления твердых коммунальных отходов площадка на земельном участке по адресу: ул. Ржевская, 39;

внесены в реестр мест накопления твердых коммунальных отходов площадки на земельном участке по адресам: ул. Уральских Рабочих, 76; ул. Бакинских Комиссаров, 38а; ул. Бабушкина, 30а; ул. Культуры, 4; пр-т Космонавтов, 104, 86, 52; ул. Ползунова, 34; ул. Избирателей, 52; ул. Донбасская, 31; ул. Фестивальная, 3; ул. Совхозная, 16; ул. Шефская, 3г; ул. Сенная, 24; ул. Красных Командиров, 72;

восстановлено металлическое ограждение пешеходной зоны по пр-ту Космонавтов;

восстановлены элементы благоустройства после проведения земляных работ на земельных участках по адресам: ул. Культуры, 24; ул. Бабушкина, 24а;

изменено время работы спортивной площадки у дома № 25 на ул. Восстания и установлен замок на входную группу;

выполнены работы по ремонту ул. Молодежи с исправлением профиля проезжей части;

благоустроена территория у дома № 67 по ул. Машиностроителей;

произведен ремонт качелей в сквере на пр-те Орджоникидзе;

организован пешеходный переход на перекрестке ул. Стачек и ул. Краснофлотцев.

**Администрацией Чкаловского района города Екатеринбурга** в 2022 году рассмотрен 5361 вопрос, поставленный в обращениях граждан и организаций. По результатам рассмотрения обращений по 1087 вопросам приняты положительные решения, приняты меры в пределах компетенции по 870 вопросам, перенаправлено по компетенции 171 обращение, информация принята к сведению по 26 обращениям, приняты отрицательные решения по 12 обращениям, на остальные обращения даны ответы разъяснительного характера.

Основные вопросы, содержащиеся в обращениях организаций: санитарное состояние и благоустройство территорий, вопросы жилищно-коммунального хозяйства, заявки на создание мест накопления твердых коммунальных отходов и включение в реестр сведений о местах накопления твердых коммунальных отходов, награждение работников почетными грамотами и благодарственными письмами Администрации Чкаловского района города Екатеринбурга, законность размещения нестационарных объектов.

По итогам рассмотрения обращений выполнены следующие работы:

выполнен текущий ремонт проезжей части ул. Просторной, ул. Шатровой, ул. Черняховского (от жилого дома № 65 по ул. Черняховского до Екатеринбургской кольцевой автомобильной дороги); текущий (ямочный) ремонт проезда вдоль дома № 34 по ул. Родонитовой; текущий ремонт проезжей части дорог ул. Демьяна Бедного и на повороте в микрорайон Светлый; ямочный ремонт проезжей части пер. Короткого; текущий ремонт проезжей части ул. Дорожной; пер. Дизельного (от ул. Эскадронной до ул. Окружной); пер. Половодного; от дома № 4 по ул. Бородина до здания № 42 по ул. Зои Космодемьянской; ул. Красноармейской, ул. Нагорной, ул. Партизанской и ул. Толстого в селе Горный Щит; ремонт перекрестка ул. Полдневой и ул. Промысловой;

проведено кошение газонов на придомовой территории многоквартирного дома № 32 по ул. Бисертской, на ул. Симской и в пер. Саранинском;

проведены работы по обрезке ветвей деревьев, ограничивающих видимость дорожных знаков и светофоров, удалению поросли и валке деревьев, утративших свою жизнеспособность и декоративность, вблизи дома № 4 по пер. Трактористов и на пересечении пер. Трактористов и ул. Белинского, на ул. Ляпустина и ул. Промысловой, вблизи дома № 116 по пер. Дизельному, вблизи дома № 12 по ул. Инженерной, на участке от дома № 13 до дома № 17 по пер. Многостаночников, вблизи дома № 21 по ул. Братской;

вывезены отработанные автомобильные шины с контейнерных площадок у дома № 171 по ул. Новосибирской, на пересечении ул. Дагестанской и пер. Запорожского, на перекрестке ул. Полдневой и ул. Новосибирской;

выполнены очистка от снежных масс, наледи и противогололедная обработка проезда и тротуаров вблизи здания № 35/а по ул. Патриса Лумумбы и здания № 20б по ул. Ферганской; тротуаров по ул. Сухоложской, ул. Агрономической, ул. Титова, ул. Профсоюзной, ул. Лыжников (от ул. Щербакова до здания № 25 по ул. Роцинской), от станции метро «Ботаническая» до остановки общественного транспорта «Шварца» (в направлении из центра), проезжей части ул. Прониной,

от ул. Щербакова до дома № 27 по ул. Прониной, ул. Монтерской, от ул. Титова до ул. Смоленской, ул. Мраморской, ул. Дальневосточной, ул. Гастелло и пер. Широкого; ремонт пешеходных зон вблизи домов № 52 по ул. Колхозников и № 103 по ул. Бисертской;

ликвидировано 264 несанкционированные свалки мусора в жилых районах Нижнеисетском, Химмаш, Елизавет, Вторчермет, Уктус Левобережный, в поселках Зеленый Бор, Шабровском, Рудном;

восстановлены и отремонтированы навесы на остановках общественного транспорта на ул. 8 Марта (остановка трамвая «Автовокзал», остановка автобуса «Ювелирная»), ул. Самолетной (остановки автобуса «Кварцевая», «Южный проезд» (в центр)), «Южный проезд» (из центра); ул. Новинской (остановка автобуса «Новинская»), Елизаветинском шоссе (остановка автобуса «Новинская» (в центр)), ул. Щербакова (остановки автобуса «Артиллерийский институт», «Прониной»), ул. Ферганской (остановка трамвая «Ферганская»); ул. Пархоменко (остановка автобуса «Нижнеисетск»), ул. Селькоровской (остановки автобуса «Окружная 1Д», «Общежитие»), ул. Титова (остановки трамвая «Завод РТИ», «Переулок Рижский»), ул. Военной (остановка автобуса «Московская»);

заключено 11 договоров, предусматривающих размещение НТО на территории муниципального образования «город Екатеринбург»;

включен в реестр площадок накопления твердых коммунальных отходов 21 объект;

выполнено устройство асфальтобетонного покрытия по ул. Зимней, ул. Косарева, ул. Дорожной, ул. Крестинского, пер. Саранинскому, проезду Водительскому;

выполнен текущий ремонт проезжей части подъездных автодорог к СНТ «УЗХМ-5», СНТ «Поле чудес», СНТ «Остров сокровищ»;

выполнен ямочный ремонт проезжей части дублера ул. Щербакова, ул. Чайковского, ул. Авиационной.

## РАЗДЕЛ 10.

### ИНФОРМАЦИЯ ОБ ИТОГАХ РАБОТЫ ГЛАВЫ ЕКАТЕРИНБУРГА И АДМИНИСТРАЦИИ ГОРОДА ЕКАТЕРИНБУРГА ПО РАССМОТРЕНИЮ ДЕПУТАТСКИХ ЗАПРОСОВ И ОБРАЩЕНИЙ ДЕПУТАТОВ ЕКАТЕРИНБУРГСКОЙ ГОРОДСКОЙ ДУМЫ В 2022 ГОДУ

В 2022 году в адрес Главы Екатеринбурга и его заместителей, а также в отраслевые (функциональные) и территориальные органы Администрации города Екатеринбурга поступило 289 обращений депутатов<sup>86</sup>, в том числе касающихся исполнения наказов избирателей, по результатам рассмотрения которых были приняты следующие решения: по 165 обращениям даны разъяснения (57,1 % от общего числа обращений), по 113 обращениям приняты положительные решения в пределах компетенции Администрации города Екатеринбурга (39,1 %), по 7 обращениям приняты отрицательные решения (2,4 %), изложенная в 2 обращениях информация принята к сведению (0,7 %), 2 обращения перенаправлены по подведомственности (0,7 %).

**Подраздел 10.1. Итоги работы Главы Екатеринбурга, его заместителей, отраслевых (функциональных) органов Администрации города Екатеринбурга по рассмотрению депутатских запросов и обращений депутатов Екатеринбургской городской Думы в 2022 году**

**Комитетом по транспорту, организации дорожного движения и развитию улично-дорожной сети Администрации города Екатеринбурга** в 2022 году рассмотрен 31 вопрос, поставленный в обращениях депутатов Екатеринбургской городской Думы, в том числе касающихся исполнения наказов избирателей. На большинство обращений даны ответы разъяснительного характера, по 1 обращению принято отрицательное решение, по 1 обращению принято положительное решение.

Основные вопросы, затронутые в обращениях: организация пешеходных переходов, установка дорожных знаков, установка светофорных объектов, работа общественного транспорта (интервалы движения общественного транспорта, повышение качества предоставления услуг по перевозке пассажиров на маршрутах), транспортная доступность отдельных микрорайонов города, организация, реконструкция, содержание остановочных пунктов и другие.

По итогам рассмотрения обращений депутатов:

оборудован пешеходный переход на перекрестке ул. Азина и ул. Испанских Рабочих, установлен дорожный знак «Жилая зона» на въездах к жилым домам по ул. Бебеля, установлен остановочный пункт на ул. Пехотинцев;

на 2023 год запланированы работы по оборудованию нерегулируемого пешеходного перехода в районе дома № 64 по ул. Колмогорова, реконструкция светофорного объекта на перекрестке ул. Бакинских Комиссаров и ул. Коммунистической, проектно-изыскательные работы для строительства остановочных пунктов на ул. Ольховской.

В 2022 году **Департаментом архитектуры, градостроительства и регулирования земельных отношений Администрации города Екатеринбурга** рассмотрено 24 вопроса, поставленных в обращениях депутатов Екатеринбургской городской Думы, в том числе касающихся исполнения наказов избирателей. На большинство вопросов даны ответы разъяснительного характера, вопрос, поставленный в 1 обращении, решен положительно.

Основные вопросы, затронутые в обращениях депутатов, касались формирования земельных участков застроенных территорий, планировки территории, строительства инженерной и транспортной инфраструктуры к земельным участкам, предоставленным в соответствии

<sup>86</sup> Ряд вопросов, поставленных в обращениях депутатов, был направлен для рассмотрения одновременно в несколько отраслевых (функциональных) или территориальных органов Администрации города Екатеринбурга.

с Законом Свердловской области от 7 июля 2004 года № 18-ОЗ «Об особенностях регулирования земельных отношений на территории Свердловской области».

По итогам рассмотрения обращений депутатов Департаментом архитектуры, градостроительства и регулирования земельных отношений Администрации города Екатеринбурга предоставлена информация об утвержденных в период с 2018 по 2022 год проектах планировки территории, предусматривающих размещение объектов капитального строительства на территории муниципального образования «город Екатеринбург», о подборе земельного участка для размещения производственно-технической базы МБУ «Октябрьский дорожно-эксплуатационный участок», о перспективах застройки и развития квартала ул. Челюскинцев – ул. Мамина-Сибиряка – ул. Азина – ул. Свердлова, даны пояснения о современном градостроительном развитии Екатеринбурга.

**Управлением жилищного и коммунального хозяйства Администрации города Екатеринбурга** в 2022 году рассмотрен 21 вопрос, поставленный в обращениях депутатов Екатеринбургской городской Думы, в том числе касающихся исполнения наказов избирателей. Основные вопросы: благоустройство придомовой территории, проведение капитального ремонта многоквартирных домов, реконструкция сетей тепло-, водо-, электро-, газоснабжения и водоотведения, теплоснабжения и другие.

По итогам рассмотрения обращений депутатов даны разъяснения о порядке проведения капитального ремонта в более ранние сроки, чем это предусмотрено Региональной программой капитального ремонта общего имущества многоквартирных домов Свердловской области на 2015 – 2044 годы, видах работ, выполняемых в рамках Региональной программы, даны пояснения о решении вопросов о благоустройстве земельных участков, а также об источнике финансирования этих работ, о разработке методических рекомендаций по определению размера платы за содержание жилого помещения и по другим вопросам. 1 обращение перенаправлено по подведомственности, по 2 обращениям приняты положительные решения, в том числе предоставлена информация о наградах Управления жилищного и коммунального хозяйства Администрации города Екатеринбурга и перечне руководителей управляющих организаций и ТСЖ, представленных к наградам Управления с 2013 по 2022 год, выполнены работы по ремонту пешеходной тропы вдоль реки Исети (от ул. Кондратьева до здания Юридической академии).

В 2022 году **Департаментом образования Администрации города Екатеринбурга** рассмотрено 16 вопросов, поставленных в обращениях депутатов Екатеринбургской городской Думы, в том числе касающихся исполнения наказов избирателей.

Основные вопросы, затронутые в обращениях депутатов, касались необходимости проведения ремонта зданий и помещений, дополнительного оснащения муниципальных образовательных учреждений, подведомственных Департаменту образования Администрации города Екатеринбурга, укомплектованности дошкольных образовательных учреждений помощниками воспитателей, внесения изменений в типовой штат муниципальных образовательных организаций.

По результатам рассмотрения обращений на большинство обращений даны ответы разъяснительного характера, по 1 обращению принято отрицательное решение, по 5 обращениям приняты положительные решения, в том числе предоставлена информация о ведении перечня образовательных учреждений, нуждающихся в проведении ремонта кровель, об оказании бесплатных логопедических услуг на территории муниципального образования «город Екатеринбург», выполнены работы по кронированию деревьев, расположенных на территории МБДОУ детского сада № 97.

**Комитетом благоустройства Администрации города Екатеринбурга** в 2022 году рассмотрено 12 вопросов, поставленных в обращениях депутатов Екатеринбургской городской Думы, в том числе касающихся исполнения наказов избирателей.

Основные вопросы, затронутые в обращениях депутатов, касались организации системы уличного освещения на территории муниципального образования «город Екатеринбург», строительства линии освещения по проезду от ул. Алтайской до микрорайона Светлого,

наличия сетей дождевой канализации, строительства автомобильной дороги по ул. Рощинской, неудовлетворительной санитарной обстановки на газонах и тротуарах, размещения Краснознаменной группы на покрытии павильона подъемных механизмов плотины Городского пруда.

По результатам рассмотрения обращений на большинство обращений даны ответы разъяснительного характера, вопросы, поставленные в 2 обращениях, решены положительно, в том числе выполнены работы по благоустройству подземного пешеходного перехода на пересечении ул. Вайнера и ул. Мальшева.

В 2022 году **Департаментом по управлению муниципальным имуществом** рассмотрено 11 вопросов, поставленных в обращениях депутатов Екатеринбургской городской Думы, в том числе касающихся исполнения наказов избирателей. По результатам рассмотрения обращений по 9 обращениям даны ответы разъяснительного характера, вопросы, поставленные в 2 обращениях, решены положительно.

Основные вопросы, затронутые в обращениях депутатов: использование, назначение, предоставление в пользование объектов недвижимости, находящихся в муниципальной собственности, предоставление информации о муниципальном имуществе (передача, списание, продажа, предоставление перечней муниципального имущества, наличие сведений об имуществе в реестре муниципальной собственности, проведение капитального ремонта объектов и (или) включение объектов в ведомственную программу капитального ремонта), сохранность объектов (памятников) культурного наследия (проведение ремонтных работ, исключение из реестра объектов культурного наследия). Департаментом по управлению муниципальным имуществом даны разъяснения о ходе реорганизации и ликвидации муниципальных унитарных предприятий муниципального образования «город Екатеринбург», предоставлена информация о перечне объектов недвижимости, находящихся в собственности муниципального образования «город Екатеринбург», арендуемых субъектами малого и среднего предпринимательства.

**Комитетом по строительству Администрации города Екатеринбурга** в 2022 году рассмотрено 9 вопросов, поставленных в обращениях депутатов Екатеринбургской городской Думы, в том числе касающихся исполнения наказов избирателей. По результатам рассмотрения обращений на большинство обращений даны ответы разъяснительного характера, по 1 обращению принято положительное решение, информация по 1 обращению принята к сведению.

Основные вопросы, затронутые в обращениях депутатов, касались строительства объектов образования и улично-дорожной сети, а также вопросов подготовки к проведению XXXII Всемирной летней Универсиады 2023 года в городе Екатеринбурге. Комитетом по строительству Администрации города Екатеринбурга даны разъяснения и приняты меры для решения поставленных в обращениях вопросов: о сроках строительства нового корпуса МБОУ гимназии № 40 по адресу: ул. Мичурина, 181, о ходе проектирования и строительства второй линии метрополитена, о развитии улично-дорожной сети жилого района Широкая Речка, о строительстве транспортной развязки вблизи концерна «Калина», о строительстве трамвайных линий Екатеринбург – Верхняя Пышма, в Академический район и микрорайоны Солнечный и Светлый.

**Комитетом по товарному рынку Администрации города Екатеринбурга** в 2022 году рассмотрено 8 вопросов, поставленных в обращениях депутатов Екатеринбургской городской Думы, в том числе касающихся исполнения наказов избирателей.

Основные вопросы, затронутые в обращениях депутатов: законность размещения НТО, соответствие специализации НТО условиям договора, предусматривающего размещение НТО, соблюдение требований, предъявляемых к санитарному состоянию предприятий потребительского рынка, и другие.

На большинство обращений даны ответы разъяснительного характера, 1 обращение перенаправлено по компетенции, по 1 обращению принято отрицательное решение. По результатам рассмотрения запросов депутатов Екатеринбургской городской Думы проведена проверка законности размещения 12 НТО, выявлен 1 НТО, специализация которого не соответствует специализации, указанной в договоре, предусматривающей размещение данного НТО, и 1 объект, расположенный на частной земле, но включенный в схемы размещения НТО, утвержденные Постановлением Администрации города Екатеринбурга от 19 декабря 2018 года № 3092; в схемы размещения внесены соответствующие изменения. Организовано взаимодействие с Межрайонной Инспекцией Федеральной налоговой службы по Железнодорожному району города Екатеринбурга, АО «Екатеринбургская электросетевая компания», Управлением надзорной деятельности и профилактической работы Главного управления МЧС России по Свердловской области, отделами полиции Управления Министерства внутренних дел Российской Федерации по городу Екатеринбургу, прокуратурой Железнодорожного района по вопросам несанкционированной торговли, законности подключения к сетям электрообеспечения НТО, возможных нарушений требований законодательства Российской Федерации в области обеспечения пожарной безопасности, оказания содействия в установлении собственников НТО, принятия иных возможных мер в отношении незаконно размещенных НТО на земельных участках, находящихся в частной собственности.

В 2022 году **Департаментом социальной и молодежной политики Администрации города Екатеринбурга** рассмотрено 5 вопросов, поставленных в обращениях депутатов Екатеринбургской городской Думы, в том числе касающихся исполнения наказов избирателей.

Основные вопросы, затронутые в обращениях депутатов: проведение диспансеризации на территории Дендрологического парка-выставки, создание на территории Академического района города Екатеринбурга общественного пространства для проведения мероприятий. По 4 обращениям даны ответы разъяснительного характера, по 1 обращению принято положительное решение.

В 2022 году **Департаментом организационного и документационного обеспечения Администрации города Екатеринбурга** рассмотрено 4 вопроса, поставленных в обращениях депутатов Екатеринбургской городской Думы, в том числе касающихся исполнения наказов избирателей. По результатам рассмотрения обращений подготовлено 3 постановления Главы Екатеринбурга о награждении 8 человек наградами Главы Екатеринбурга.

**Комитетом по жилищной политике Администрации города Екатеринбурга** в 2022 году рассмотрено 3 вопроса, поставленных в обращениях депутатов Екатеринбургской городской Думы, в том числе касающихся исполнения наказов избирателей. По результатам рассмотрения обращений даны ответы разъяснительного характера.

Большинство обращений связаны с предоставлением информации о ходе расселения жителей из аварийных домов, расположенных на территории муниципального образования «город Екатеринбург», а также об оформлении выморочного имущества в муниципальную собственность.

**Комитетом по экологии и природопользованию Администрации города Екатеринбурга** в 2022 году рассмотрено 3 вопроса, поставленных в обращениях депутатов Екатеринбургской городской Думы, в том числе касающихся исполнения наказов избирателей. Тематика вопросов: восстановление работы родника «Золотой ключик», рекультивация земель Шарташского гранитно-щебеночного карьера и застройка берега реки Исети в районе ул. Мисасской и ул. Коркинской. По результатам рассмотрения обращений даны ответы разъяснительного характера.

В 2022 году **Управлением по физической культуре и спорту Администрации города Екатеринбурга** рассмотрено 3 вопроса, поставленных в обращениях депутатов Екатеринбургской городской Думы, в том числе касающихся исполнения наказов избирателей. По 2 обращениям даны ответы разъяснительного характера, по 1 обращению принято отрицательное решение.

Основные вопросы, затронутые в обращениях депутатов: реализация проекта «Спорт в каждый двор», предоставление объектов спортивной инфраструктуры для осуществления тренировочного процесса, создание условий для занятий спортом в зимний период.

**Земельным комитетом Администрации города Екатеринбурга** в 2022 году рассмотрено 2 вопроса, поставленных в обращениях депутатов Екатеринбургской городской Думы, в том числе касающихся исполнения наказов избирателей.

Основные вопросы, затронутые в обращениях депутатов: нецелевое использование земельных участков, проверка законности размещения автопарковок. По результатам рассмотрения обращений проведены обследования земельных участков, составлены соответствующие акты, материалы направлены в органы полиции для установления лиц, использующих земельные участки, даны разъяснения.

**Управлением культуры Администрации города Екатеринбурга** в 2022 году рассмотрено 2 вопроса, поставленных в обращениях депутатов Екатеринбургской городской Думы, в том числе касающихся исполнения наказов избирателей.

По результатам рассмотрения обращений даны пояснения о проведении новогодних мероприятий на Площади 1905 года, а также о возможности сохранения элементов декора здания бывшей больницы скорой медицинской помощи, расположенного по адресу: ул. 8 Марта, д. 78.

**Департаментом общественных связей Администрации города Екатеринбурга** в 2022 году рассмотрено 2 вопроса, поставленных в обращениях депутатов Екатеринбургской городской Думы, в том числе касающихся исполнения наказов избирателей. Основные вопросы, затронутые в обращениях депутатов: закрепление юридического наименования топонимических объектов муниципального образования «город Екатеринбург» и согласование установки стационарной палатки по сбору гуманитарной помощи на Площади Труда. По результатам рассмотрения обращений приняты положительные решения.

## **Подраздел 10.2. Итоги работы территориальных органов Администрации города Екатеринбурга по рассмотрению депутатских запросов и обращений депутатов Екатеринбургской городской Думы в 2022 году**

**Администрацией Академического района города Екатеринбурга** в 2022 году рассмотрено 3 вопроса, поставленных в обращениях депутатов Екатеринбургской городской Думы.

Администрацией Академического района города Екатеринбурга даны пояснения по вопросу реконструкции тротуара на перекрестке ул. Краснолесья и ул. Вильгельма де Геннина.

Положительно решен вопрос об оказании мер поддержки МАДОУ – детскому саду № 38 в виде выделения денежных средств на выполнение ремонта детской площадки на территории муниципального учреждения.

**Администрацией Верх-Исетского района города Екатеринбурга** в 2022 году рассмотрен 21 вопрос, поставленный в обращениях депутатов Екатеринбургской городской Думы. По 12 обращениям приняты положительные решения, по 8 обращениям даны ответы разъяснительного характера, 1 обращение перенаправлено по подведомственности.

Большинство вопросов, поставленных в обращениях, касались оказания мер поддержки муниципальным учреждениям района в виде выделения денежных средств на проведение первоочередных работ на социальных объектах; кроме того, поступали обращения по вопросам благоустройства территорий, связанным с потребительским рынком, жилищной политикой, социальной сферой, землепользованием и строительством.

Положительно решены вопросы об оказании мер поддержки муниципальным учреждениям района в виде выделения денежных средств на проведение первоочередных работ на социальных объектах, приобретение техники и оборудования для муниципальных учреждений, реализованы все запланированные мероприятия:

выполнен ремонт ограждения детской площадки клуба по месту жительства «Домовенок» МБОУ дополнительного образования «Детско-юношеский центр «Вариант» по адресу: поселок Медный, д. 9а;

выполнен ремонт обеденного зала в здании МАОУ СОШ № 48;  
произведена замена деревянных конструкций оконных блоков в здании МБДОУ – детского сада комбинированного вида № 27;  
выполнен ремонт системы отопления в здании МБДОУ – детского сада № 283;  
выполнен ремонт ограждения территории МБДОУ – детского сада комбинированного вида № 248;  
выполнен ремонт санитарных узлов в здании МАОУ – СОШ № 168;  
выполнен ремонт крыльца в здании Муниципального бюджетного вечернего (сменного) общеобразовательного учреждения вечерней (сменной) общеобразовательной школы № 185;  
приобретено 11 песочниц для МБДОУ – детского сада комбинированного вида № 27;  
приобретены компьютеры в учебные кабинеты МАОУ – СОШ с углубленным изучением отдельных предметов № 11.

**Администрацией Железнодорожного района города Екатеринбурга** в 2022 году рассмотрено 40 вопросов, поставленных в обращениях депутатов Екатеринбургской городской Думы. По 23 обращениям даны ответы разъяснительного характера, по 15 обращениям приняты положительные решения, по 2 обращениям приняты отрицательные решения.

Основные вопросы, затронутые в обращениях депутатов, касались благоустройства, транспорта и связи, потребительского рынка, земельных отношений, социальной и молодежной политики.

Положительно решены вопросы об оказании мер поддержки муниципальным учреждениям района в виде выделения денежных средств на проведение первоочередных работ на социальных объектах, приобретение техники и оборудования, реализованы все запланированные мероприятия:

приобретено оборудование для кружка «Мультстудия» МБУ дополнительного образования «Детско-юношеский центр «Юность»;

приобретены малые архитектурные формы для МАДОУ – детского сада № 85;

приобретены материалы для ремонта класса хореографии МАОУ СОШ № 170 с углубленным изучением отдельных предметов;

выполнен ремонт ограждения и произведена замена деревянных конструкций оконных блоков в кабинете технологии МАОУ – СОШ № 147;

выполнен ремонт ограждения и ремонт покрытия ПТ-2 в здании МБОУ СОШ № 129;

произведена замена окон и ремонт потолка в рекреации на третьем этаже в здании МАОУ гимназии № 174 имени Л.Я. Драпкина;

выполнены работы по уборке и обработке фракционированным песком тротуаров по ул. Еремина, пер. Красному, ул. Луначарского, ул. Шевченко и ул. Мельковской;

выполнены работы по благоустройству территории (уборка мусора, кошение газонов) в районе дома № 15 по ул. Автомагистральной;

выполнены работы по ремонту асфальтового покрытия струйно-инъекционным методом на пересечении ул. Таватуйской и пер. Теплоходного;

выполнен ремонт асфальтового покрытия в районе дома № 6 по ул. Таватуйской;

восстановлены въездные ворота со стороны ул. Челюскинцев;

достигнуто соглашение о демонтаже фонарного столба, находящегося на территории многоквартирных домов № 62, 64 по ул. Челюскинцев, после сдачи жилого комплекса «Да Винчи» в эксплуатацию;

выполнены работы по вырубке зеленых насаждений в пределах земельного участка, выделенного под строительство жилого комплекса «Да Винчи», для организации детской площадки;

выполнена уборка тротуаров по ул. Пехотинцев подметально-уборочными машинами с вакуумной подборкой мусора, мойка тротуаров дорожно-уборочными машинами и аппаратами высокого давления в труднодоступных местах;



выполнены работы по ремонту проезжей части по ул. Ангарской (от ул. Расточной до ул. Технической);

выполнены аварийно-восстановительные работы проезжей части ул. Ангарской (от ул. Технической до ул. Строителей);

выполнены работы по ликвидации места несанкционированного размещения отходов между домом № 4 по ул. Еремина, забором у дома № 4 по ул. Мельковской и домом № 27 по ул. Испанских Рабочих;

выполнены работы по установке скамеек вблизи спортивной площадки у дома № 10 по ул. Пехотинцев;

организовано место (площадка) накопления ТКО на ул. Егора Сазонова.

**Администрацией Кировского района города Екатеринбурга** в 2022 году рассмотрено 26 вопросов, поставленных в обращениях депутатов Екатеринбургской городской Думы. По большинству обращений приняты положительные решения, на 6 обращений даны ответы разъяснительного характера.

Большинство вопросов, поставленных в обращениях, касались оказания мер поддержки муниципальным учреждениям района в виде выделения денежных средств на проведение первоочередных работ на социальных объектах и вопросов благоустройства, транспорта, жилищного и коммунального хозяйства, а также потребительского рынка.

Положительно решены вопросы об оказании мер поддержки муниципальным учреждениям района в виде выделения денежных средств на проведение первоочередных работ на социальных объектах, приобретение техники и оборудования для муниципальных учреждений, реализованы все запланированные мероприятия:

выполнен ремонт кровли в здании МБДОУ – детского сада № 41;

выполнен ремонт двух участков кровли в здании МАОУ гимназии № 176;

приобретен спортивный инвентарь для МАОУ гимназии № 176;

приобретены материалы и татами для спортивного зала МБОУ дополнительного образования спортивной школы «Виктория»;

приобретено звуковое оборудование для МАУК «Объединенный музей писателей Урала»;

выполнены общестроительные и электромонтажные работы в музее истории пионерской организации МБОУ дополнительного образования – центра «Лик».

**Администрацией Ленинского района города Екатеринбурга** в 2022 году рассмотрено 16 вопросов, поставленных в обращениях депутатов Екатеринбургской городской Думы. По 12 обращениям приняты положительные решения, на 2 обращения дан ответ разъяснительного характера, на 2 обращения даны ответы отрицательного характера.

Большинство вопросов, поставленных в обращениях, касались оказания мер поддержки муниципальным учреждениям района в виде выделения денежных средств на проведение первоочередных работ на социальных объектах, вопросов благоустройства и земельных отношений. Выполнены работы по очистке от снега и наледи проезжей части и парковочного пространства ул. Сурикова.

Положительно решены вопросы об оказании мер поддержки муниципальным учреждениям района в виде выделения денежных средств на проведение первоочередных работ на социальных объектах, приобретение техники и оборудования, реализованы все запланированные мероприятия:

выполнен ремонт фасада здания МАОУ гимназии № 120;

приобретены светодиодные медиакулисы для МАУК «Культурно-досуговый центр «Дружба»;

произведена замена окон в МАОУ – СОШ № 64;

выполнены ремонтные работы веранды, фасада, кровли, приобретен мягкий инвентарь для МАУ ДОЛ «Изумруд»;

выполнен ремонт скатной кровли складских помещений, приобретены прикроватные тумбочки для МАУ ДОЛ «им. Титова»;

выполнен ремонт забора на территории МАОУ – СОШ № 140 с углубленным изучением отдельных предметов;  
выполнен ремонт помещений в здании МАОУ – лицея № 109;  
приобретен электронный тир для МБОУ гимназии № 5;  
приобретена экипировка и инвентарь для развития нового направления спорта – флорбола для МБОУ гимназии № 5;  
выполнен ремонт фасада, отмостки здания МАОУ лицея № 3;  
выполнен ремонт санитарных узлов в третьем корпусе МАУ ДОЛ «Волна»;  
выполнены ремонтные работы в помещениях клуба по месту жительства «Гелиос» МБУ дополнительного образования «Детско-юношеский центр»;  
выполнен ремонт пола в спортзале МБДОУ – детского сада компенсирующего вида № 342;  
приобретено оборудование и мебель для клуба по месту жительства «Созвездие» МБУ дополнительного образования «Детско-юношеский центр».

**Администрацией Октябрьского района города Екатеринбурга** в 2022 году рассмотрено 10 вопросов, поставленных в обращениях депутатов Екатеринбургской городской Думы. По 6 обращениям приняты положительные решения, на 4 обращения даны ответы разъяснительного характера.

Положительно решены вопросы об оказании мер поддержки муниципальным учреждениям района в виде выделения денежных средств на проведение первоочередных работ на социальных объектах, приобретение техники и оборудования, реализованы все запланированные мероприятия:

выполнен ремонт кровли здания МАОУ Гимназии № 210 «Корифей»;  
выполнен ремонт санитарных узлов в здании МАОУ СОШ № 92;  
выполнена частичная замена резинового покрытия на спортивной и игровой площадках на территории МАОУ СОШ № 14;  
выполнены ремонтные работы в помещениях клуба по месту жительства «Вышка» МБУ дополнительного образования «Центр внешкольной работы «Калейдоскоп»;  
приобретено 4 ноутбука для МБУ дополнительного образования «Центр внешкольной работы «Спектр»;  
приобретены и установлены оконные конструкции в здании МБДОУ – детского сада общеразвивающего вида с приоритетным осуществлением деятельности по физическому развитию воспитанников № 63 «Непоседы»;  
приобретены и установлены оконные конструкции в здании МАОУ СОШ № 62;  
приобретен и установлен теновой навес на территории МБДОУ – детского сада общеразвивающего вида с приоритетным осуществлением деятельности по физическому развитию воспитанников № 63 «Непоседы»;  
выполнены работы по установке противопожарной металлической двери и рольставней в здании клуба по месту жительства «Свезар» МБУ дополнительного образования «Центр внешкольной работы «Спектр».

В 2022 году **Администрацией Орджоникидзевского района города Екатеринбурга** рассмотрено 26 вопросов, поставленных в обращениях депутатов Екатеринбургской городской Думы. По 16 обращениям приняты положительные решения, на 10 обращений даны ответы разъяснительного характера.

Большинство вопросов, поставленных в обращениях, касались оказания мер поддержки муниципальным учреждениям района в виде выделения денежных средств на проведение первоочередных работ на социальных объектах и вопросов благоустройства, транспорта, жилищного и коммунального хозяйства.

Положительно решены вопросы об оказании мер поддержки муниципальным учреждениям района в виде выделения денежных средств на проведение первоочередных работ на социальных объектах, приобретение техники и оборудования, реализованы все запланированные мероприятия:

приобретено цифровое оборудование для реализации проекта «Молодежная киностудия» в детско-юношеском клубе «Визит» МБУ дополнительного образования «Центр детско-юношеский «Созвездие»;

приобретен набор напольных шахмат с доской для МАОУ СОШ № 80;

приобретены лазерно-гравировальный танк и профессиональный 3D-принтер для МАОУ – СОШ № 67 с углубленным изучением отдельных предметов;

приобретены футбольные ворота и сетка для оснащения плоскостного сооружения у дома № 6 на ул. Культуры;

приобретено спортивное оборудование и снаряжение для МБУ дополнительного образования «Центр детско-юношеский «Созвездие»;

приобретены материалы для сцены для детско-юношеского клуба «Ровесник» МБУ дополнительного образования «Центр детско-юношеский «Созвездие»;

приобретены и установлены малые архитектурные формы с элементами детской игровой площадки на территории МАУК «Центр культуры и досуга «Садовый»;

выполнены работы по обустройству художественного отделения МАУК дополнительного образования «Детская школа искусств № 5»;

приобретены костюмы и стойки для радиомикрофонов для МАУК «Центр культуры «Эльмаш» имени Глазкова Ю.П.»;

произведена замена окон в здании детско-юношеского клуба «Темп» МБУ дополнительного образования «Центр детско-юношеский «Созвездие»;

выполнены работы по благоустройству территории в районе дома № 2 по ул. Баумана.

**Администрацией Чкаловского района города Екатеринбурга** в 2022 году рассмотрено 11 вопросов, поставленных в обращениях депутатов Екатеринбургской городской Думы. По 9 обращениям приняты положительные решения, на 2 обращения даны ответы разъяснительного характера, в том числе по вопросу о строительстве частного крематория на ул. Дмитрова.

Положительно решены вопросы об оказании мер поддержки муниципальным учреждениям района в виде выделения денежных средств на проведение первоочередных работ на социальных объектах, приобретение техники и оборудования, реализованы все запланированные мероприятия:

выполнен ремонт кабинета в здании МАОУ СОШ № 61 с углубленным изучением отдельных предметов;

произведен ремонт ограждающих конструкций на территории МБДОУ детского сада общеразвивающего вида с приоритетным осуществлением деятельности по художественно-эстетическому развитию воспитанников № 566;

приобретены стулья и холодильный шкаф для МБДОУ детского сада компенсирующего вида № 188;

приобретено сантехническое оборудование и выполнен ремонт системы горячего водоснабжения в здании МАДОУ детского сада № 552;

произведена замена оконных блоков в здании МБДОУ – детского сада общеразвивающего вида с приоритетным осуществлением деятельности по познавательно-речевому развитию воспитанников № 121;

выполнен ремонт помещений в здании МБОУ СОШ № 52;

приобретены противопожарные двери для МБОУ – СОШ № 20;

приобретены противопожарные двери для МАОУ СОШ № 105;

приобретены противопожарные двери для МАОУ СОШ № 132;

приобретен гравировально-фрезерный станок для МБОУ – СОШ № 20;

приобретено электронное оборудование для МБОУ СОШ № 86;

приобретено оборудование для столовой МАОУ лицея № 135;

приобретены музыкальные инструменты для МАУК дополнительного образования «Детская школа искусств № 12».

## **РАЗДЕЛ 11. ИНФОРМАЦИЯ О РЕШЕНИИ ВОПРОСОВ, ПОСТАВЛЕННЫХ ЕКАТЕРИНБУРГСКОЙ ГОРОДСКОЙ ДУМОЙ В 2022 ГОДУ**

Во исполнение пункта 2 Решения Екатеринбургской городской Думы от 21 июня 2022 года № 27 «О создании автономной некоммерческой организации «Центр сохранения и популяризации наследия В.Н. Татищева» утверждено Распоряжение Администрации города Екатеринбурга от 22 декабря 2022 года № 142-р «О возложении на Департамент общественных связей Администрации города Екатеринбурга функций по координации деятельности Автономной некоммерческой организации «Центр сохранения и популяризации наследия В.Н. Татищева».

Во исполнение пункта 2 Решения Екатеринбургской городской Думы от 9 августа 2022 года № 30 «Об Избирательной комиссии муниципального образования «город Екатеринбург» утверждено Постановление Администрации города Екатеринбурга от 10 августа 2022 года № 2337 «О ликвидации Избирательной комиссии муниципального образования «город Екатеринбург».

Во исполнение пункта 2 Решения Екатеринбургской городской Думы от 20 сентября 2022 года № 27/77 «Об утверждении Положения «О порядке выявления, выноса, демонтажа, хранения и возврата законным владельцам нестационарных торговых объектов, незаконно размещенных на территории муниципального образования «город Екатеринбург» утверждено Постановление Администрации города Екатеринбурга от 5 декабря 2022 года № 3757 «Об организации мероприятий по выявлению, выносу, демонтажу, хранению и возврату законным владельцам нестационарных торговых объектов, незаконно размещенных на территории муниципального образования «город Екатеринбург».

## **РАЗДЕЛ 12. ИНФОРМАЦИЯ О ЗАДАЧАХ ГЛАВЫ ЕКАТЕРИНБУРГА И АДМИНИСТРАЦИИ ГОРОДА ЕКАТЕРИНБУРГА ПО РЕАЛИЗАЦИИ СТРАТЕГИЧЕСКОГО ПЛАНА РАЗВИТИЯ ЕКАТЕРИНБУРГА, ПОВЫШЕНИЮ ЭФФЕКТИВНОСТИ ДЕЯТЕЛЬНОСТИ ГЛАВЫ ЕКАТЕРИНБУРГА И АДМИНИСТРАЦИИ ГОРОДА ЕКАТЕРИНБУРГА НА ОСНОВЕ АНАЛИЗА ИХ ДЕЯТЕЛЬНОСТИ ЗА 2022 ГОД**

Основными задачами деятельности Главы Екатеринбурга и Администрации города Екатеринбурга на 2023 год остаются приоритеты, определенные в соответствии с Указом Президента Российской Федерации от 7 мая 2018 года № 204 «О национальных целях и стратегических задачах развития Российской Федерации на период до 2024 года», Указом Президента Российской Федерации от 21 июля 2020 года № 474 «О национальных целях развития Российской Федерации на период до 2030 года», Единым планом по достижению национальных целей развития Российской Федерации на период до 2024 года и на плановый период до 2030 года, документами стратегического планирования Российской Федерации и Свердловской области, Стратегическим планом развития Екатеринбурга до 2030 года, основными направлениями бюджетной и налоговой политики, реализуемой на территории муниципального образования «город Екатеринбург».

Приоритетными направлениями инвестиционной политики в Екатеринбурге являются:  
строительство и реконструкция объектов общеобразовательных учреждений;  
строительство и капитальный ремонт объектов детских дошкольных образовательных учреждений;

строительство плоскостных спортивных сооружений;

капитальный ремонт зданий и помещений учреждений культуры;

завершение строительства переходящих объектов;

строительство, реконструкция и ремонт элементов улично-дорожной сети;

обновление подвижного состава предприятий муниципального общественного транспорта;

подготовка территорий для массового жилищного строительства, содействие реализации инвестиционных проектов комплексной застройки территорий;  
комплексное освоение планировочных районов.

В 2023 году в рамках развития сети образовательных учреждений осуществляется:

строительство здания детского сада на 250 мест в границах ул. Цветоносной – ул. Майской – ул. Ручейной – ул. Евгения Савкова (плановый срок завершения работ – 2023 год);

строительство здания школы на 1200 мест в квартале № 17 планировочного района Академического (плановый срок завершения работ – 2024 год);

строительство нового корпуса здания МБОУ гимназии № 40 на 1000 мест по адресу: ул. Мичурина, д. 181 (плановый срок завершения работ – 2024 год);

строительство здания МАОУ СОШ № 41 на 925 мест по адресу: ул. Котельникова, д. 5а (плановый срок завершения работ – 2024 год);

строительство корпуса столовой МАОУ СОШ № 106 на 300 мест по адресу: ул. Титова, д. 28а (плановый срок завершения работ – 2023 год);

комплексный капитальный ремонт здания МБДОУ на 150 мест по адресу: ул. XXII Партсъезда, д. 8 (плановый срок завершения работ – 2023 год);

комплексный капитальный ремонт здания МБОУ СОШ № 24 на 350 мест по адресу: ул. Севастопольская, д. 1 (плановый срок завершения работ – 2023 год);

комплексный капитальный ремонт мастерских МАОУ гимназии № 99 на 50 мест по адресу: ул. Баумана, д. 17 (плановый срок завершения работ – 2023 год).

В целях создания условий, обеспечивающих содержательный отдых и качественное оздоровление детей и подростков, в 2023 году будут начаты работы по строительству газовых котельных на территориях МБУ ДОЛ «Спутник», МБУ ДОЛ «Заря» и МАУ ДОЛ «Юность» (плановый срок завершения работ – 2024 год). Кроме этого, в 2023 году планируется завершить строительство спального корпуса на территории МАУ ДОЛ «им. Титова», капитальный ремонт спортивной площадки на территории МАУ ДОЛ «Уральские самоцветы» и наружных сетей на территории МАУ ДОЛ «Каменный цветок», спортивной площадки на территории МАУ ДОЛ «Бригантина» и ограждения на территории МАУ ДОЛ «Маяк».

В рамках развития инфраструктуры для отдыха горожан в 2023 году планируется осуществить строительство многофункциональной детской игровой площадки, а также приобретение и монтаж оборудования для летней эстрады на территории МАУК «Екатеринбургский центральный парк культуры и отдыха имени В.В. Маяковского».

Для развития сети учреждений культуры в текущем году планируется завершить:

капитальный ремонт объекта, занимаемого МБУК «Центр культуры «Экран» по адресу: ул. Грибоедова, д. 3;

капитальный ремонт здания МАУК дополнительного образования «Детская музыкальная школа № 6» по адресу: ул. Московская, д. 213;

капитальный ремонт здания МАУК «Объединенный музей писателей Урала» по адресу: ул. Пролетарская, д. 6.

В рамках подготовки к празднованию 300-летия со дня основания Екатеринбурга в 2023 году планируется воссоздание столбов бывшей Московской заставы, ранее находившихся на пересечении ул. Московской и Главного проспекта (пр-та Ленина), обозначавших въезд в город с Московского тракта, парных бюстов Петра I и Екатерины I в Историческом сквере, а также строительство стелы «Город трудовой доблести». Кроме того, в рамках работ по реставрации и приспособлению объектов культурного наследия в 2023 году будут выполнены:

комплексный капитальный ремонт объекта культурного наследия «Особняк с элементами неоготики» по адресу: ул. 8 Марта, д. 20;

ремонт, реставрация и приспособление для современного использования объекта культурного наследия «Фабрика-кухня УЗТМ» по адресу: ул. Культуры, д. 3 (ремонт фасада и кровли в осях 20–24);

ремонт и реставрация фасада объекта культурного наследия «Дом купца Н.А. Грачева» по адресу: ул. Чернышевского, д. 2;

ремонт, реставрация и приспособление для современного использования объекта культурного наследия «Памятник Уральскому добровольческому танковому корпусу» на Привокзальной площади;

ремонт, реставрация и приспособление для современного использования объекта культурного наследия «Усадьба Антипина П.А.» по адресу: ул. Октябрьской революции, д. 52;

работы по ремонту и реставрации фасадов и кровель объектов культурного наследия, в том числе расположенных на гостевых маршрутах.

В целях обеспечения условий для занятий физической культурой и спортом в текущем году продолжается реализация программы «Спорт в каждый двор», в рамках которой до конца года планируется завершить модернизацию 7 плоскостных сооружений во дворах многоквартирных домов. Кроме того, в 2023 году планируется провести:

капитальный ремонт спортивного павильона на территории МАУ Спортивно-оздоровительного комплекса «Калининец» по адресу: ул. Краснофлотцев, д. 48;

капитальный ремонт стадиона и трибун на территории МАУ «Физкультурно-оздоровительный комплекс «Чкаловский» по адресу: ул. Дагестанская, д. 1а;

капитальный ремонт крытого катка «Снежинка» на территории МБУ дополнительного образования спортивной школы «Юность» по адресу: ул. Куйбышева, д. 32а;

ряд других работ на объектах спорта.

Приоритетным направлением работы Администрации города Екатеринбурга является реконструкция и ремонт элементов улично-дорожной сети, обновление подвижного состава городского пассажирского транспорта, замена светофорных объектов, установка дорожных знаков, внедрение интеллектуальных транспортных систем, в том числе на условиях софинансирования из вышестоящих бюджетов в рамках реализации национального проекта «Безопасные качественные дороги».

В целях развития улично-дорожной сети в 2023 году осуществляется:

строительство транспортной развязки на пересечении скоростного кольца по пер. Базовому с ул. Комсомольской и Сибирским трактом (плановый срок завершения работ – 2024 год);

реконструкция ул. Вильгельма де Геннина, ул. Серафимы Дерябиной, ул. Токарей в городе Екатеринбурге со строительством трамвайной линии (I этап, плановый срок завершения работ – 2024 год);

реконструкция и строительство объектов улично-дорожной сети в рамках подготовки к проведению XXXII Всемирной летней универсиады (плановый срок завершения работ – 2023 год);

реконструкция объектов улично-дорожной сети, прилегающих к строящейся многофункциональной ледовой арене (плановый срок завершения работ – 2024 год);

реконструкция ул. 2-й Новосибирской и ул. Лучистой со строительством трамвайной линии от трамвайного кольца на ул. Окружной в г. Екатеринбурге (плановый срок завершения работ – 2024 год);

строительство проезда по ул. Лучистой (от ул. Любви до ул. Нескучной) в жилом районе Солнечном (плановый срок завершения работ – 2023 год);

строительство ул. № 8 (от ул. Лучистой до б-ра Золотистого) в жилом районе Солнечном (плановый срок завершения работ – 2023 год);

строительство ул. Любви (от ул. Счастливой до б-ра Золотистого) в жилом районе Солнечном (плановый срок завершения работ – 2024 год);

строительство б-ра Золотистого (от ул. Любви до ул. Нескучной) в жилом районе Солнечном (I этап, плановый срок завершения работ – 2024 год);

строительство ул. Рябинина (от ул. Академика Парина до ул. Академика Ландау (плановый срок завершения работ – 2024 год));

строительство ул. Вавилова (от ул. Академика Парина до ул. Академика Ландау (плановый срок завершения работ – 2024 год));

строительство ул. Водоемной (на участке от съезда № 1 до ул. Павлодарской) и съезда № 1 (на участке от Кольцовского тракта до ул. Водоемной (плановый срок завершения работ – 2024 год));

строительство ул. Хрустальногорской (от пр-та Академика Сахарова до ул. Суходольской), ул. Евгения Савкова (от ул. Хрустальногорской до ул. Косотурской), ул. Косотурской (от ул. Евгения Савкова до ул. Суходольской), ул. Суходольской (от ул. Хрустальногорской до ул. Тенистой) с профилированием русла реки Патрушихи (плановый срок завершения работ – 2024 год);

строительство ул. Рощинской (от ул. Молодогвардейцев до ул. Химмашевской (I и II этапы, плановый срок завершения работ – 2024 год))

строительство ул. Карасьевской (на участке от ул. Евгения Савкова до ул. Осоковой) в поселке Мичуринском.

В числе основных задач остается повышение качества уборки территорий и содержания объектов улично-дорожной сети, обеспечение координации работы дорожно-эксплуатационных управлений, управляющих компаний по уборке и ремонту внутриквартальных проездов.

Приоритетным направлением работы Администрации города Екатеринбурга остается сокращение объемов непригодного для проживания жилищного фонда, приобретение жилья для предоставления жителям, переселяемым из домов, признанных в установленном порядке аварийными и подлежащими сносу, а также для предоставления по договорам социального найма гражданам, состоящим на учете в качестве нуждающихся в улучшении жилищных условий.

В 2023 году продолжится работа по модернизации объектов жилищно-коммунальной инфраструктуры, замене лифтов в многоквартирных домах (запланирована замена 259 лифтов).

В соответствии с целями национального проекта «Экология» в 2023 году продолжатся работы по рекультивации нарушенных земель на территории полигона твердых бытовых отходов «Широкореченский».

Продолжится работа по повышению уровня обеспеченности отдаленных территорий, входящих в состав муниципального образования «город Екатеринбург», объектами социальной, инженерной, дорожной инфраструктуры в целях повышения комфортности проживания населения на указанных территориях.

Кроме того, в 2023 году планируется проведение мероприятий, приуроченных к 300-летию основания Екатеринбурга, в том числе:

Екатеринбургская Ассамблея – торжественное собрание, посвященное 300-летию основания города Екатеринбурга;

международный междисциплинарный мультикультурный проект «Ночь музеев»;

международный фестиваль «Уральская ночь музыки – 2023»;

общегородской праздник книги и чтения «Читай, Екатеринбург!»;

гала-событие XVI Фестивального сезона – «АртПоколение Екатеринбург – 2023»;

Городской форум культурно-досуговых учреждений «Екатеринбург – территория творчества». Фестиваль досуга и развлечений «Art-Пикник»;

XVII Всероссийский фестиваль «Реальный театр».



**ЕКАТЕРИНБУРГСКАЯ ГОРОДСКАЯ ДУМА  
СЕДЬМОЙ СОЗЫВ**

**Девяносто третье заседание**

**РЕШЕНИЕ**

20 июня 2023 года  
г. Екатеринбург

№ 34

**О внесении изменений  
в Регламент Екатеринбургской городской Думы**

В соответствии с Федеральным законом от 6 октября 2003 года № 131-ФЗ «Об общих принципах организации местного самоуправления в Российской Федерации», руководствуясь статьями 25, 26 Устава муниципального образования «город Екатеринбург», **Екатеринбургская городская Дума**

**РЕШИЛА:**

1. Внести в Регламент Екатеринбургской городской Думы, утвержденный Постановлением Екатеринбургской городской Думы от 12 июля 1996 года № 1, с изменениями, внесенными Постановлениями Екатеринбургской городской Думы от 26 сентября 1996 года № 20, от 10 декабря 1996 года № 36, от 8 июля 1997 года № 75, от 26 октября 1999 года № 193, от 28 декабря 1999 года № 199, от 28 января 2003 года № 130, от 25 мая 2004 года № 221, от 7 апреля 2005 года № 10, Решениями Екатеринбургской городской Думы от 24 января 2006 года № 1, от 27 июня 2006 года № 37, от 23 января 2007 года № 2, от 13 февраля 2007 года № 10, от 27 марта 2007 года № 20, от 27 ноября 2007 года № 58, от 25 мая 2010 года № 22, от 2 ноября 2010 года № 52, от 26 апреля 2011 года № 48, от 23 апреля 2013 года № 23, от 10 декабря 2013 года № 32, от 11 февраля 2014 года № 8, от 28 октября 2014 года № 69, от 25 апреля 2017 года № 37, от 13 июня 2017 года № 52, от 19 июня 2018 года № 34, от 9 октября 2018 года № 4, от 11 февраля 2020 года № 8 (далее – Регламент), следующие изменения:

1) пункт 1 статьи 7 дополнить предложением следующего содержания:

«Первое заседание вновь избранного созыва Думы до избрания Председателя Думы ведет старейший по возрасту депутат Думы.»;

2) в пункте 2 статьи 7 слова «Заместителя Председателя Екатеринбургской городской Думы (далее – Заместителя Председателя Думы)» заменить словами «первого заместителя Председателя Екатеринбургской городской Думы, заместителя Председателя Екатеринбургской городской Думы (далее также – заместители Председателя Думы)»;

3) часть первую статьи 8 изложить в следующей редакции:



«Заседания Думы ведет Председатель Думы. В случае отсутствия Председателя Думы заседание Думы ведет первый заместитель Председателя Екатеринбургской городской Думы (далее – первый заместитель Председателя Думы). В случае отсутствия Председателя Думы и первого заместителя Председателя Думы заседание Думы ведет заместитель Председателя Екатеринбургской городской Думы (далее – заместитель Председателя Думы). Если Председатель Думы и заместители Председателя Думы отсутствуют на заседании Думы, депутаты Думы вправе назначить временно председательствующим на заседании депутата из своего состава.»;

4) в подпункте 8 пункта 2 статьи 19 слова «и Заместителя Председателя Думы» заменить словами «, первого заместителя Председателя Думы и заместителя Председателя Думы»;

5) в пункте 2 статьи 23 слово «Заместителем» заменить словами «первым заместителем»;

6) статью 24 изложить в следующей редакции:

**«Статья 24. Заместители Председателя Думы**

1. Первый заместитель Председателя Думы, заместитель Председателя Думы избираются на заседании Думы из числа депутатов открытым голосованием на срок полномочий Думы.

2. Дума вправе принять решение об избрании первого заместителя Председателя Думы, заместителя Председателя Думы тайным голосованием в порядке, установленном статьей 15 настоящего Регламента.

3. Первый заместитель Председателя Думы, заместитель Председателя Думы выполняют отдельные поручения Председателя Думы, осуществляют полномочия, предусмотренные настоящим Регламентом, решениями Думы. В случае отсутствия Председателя Думы, по его распоряжению первый заместитель Председателя Думы осуществляет полномочия, предусмотренные статьей 23 настоящего Регламента.

4. Первый заместитель Председателя Думы, заместитель Председателя Думы принимают участие в работе любой постоянной комиссии Думы с правом решающего голоса.»;

7) в наименовании статьи 25, главы 4-1 слово «Заместителя» заменить словом «заместителей»;

8) в пункте 1 статьи 25 слова «Кандидат на должность Заместителя Председателя Думы может быть выдвинут» заменить словами «Кандидаты на должности первого заместителя Председателя Думы, заместителя Председателя Думы могут быть выдвинуты»;

9) в пункте 2 статьи 25, в статье 42-4, в статье 42-5 слова «Заместителя Председателя Думы» заменить словами «первого заместителя Председателя Думы, заместителя Председателя Думы»;

10) статью 26 изложить в следующей редакции:

**«Статья 26. Досрочное прекращение полномочий Председателя Думы, заместителей Председателя Думы**

1. Основаниями для досрочного прекращения полномочий Председателя Думы, первого заместителя Председателя Думы, заместителя Председателя Думы являются:

1) подача личного письменного заявления о досрочном прекращении полномочий Председателя Думы, первого заместителя Председателя Думы, заместителя Председателя Думы;

2) досрочное прекращение полномочий депутата по основаниям, установленным федеральным законодательством и Уставом муниципального образования «город Екатеринбург»;

3) освобождение от замещаемой должности решением Думы.

2. В случае подачи Председателем Думы, первым заместителем Председателя Думы, заместителем Председателя Думы личного письменного заявления о досрочном прекращении полномочий Дума принимает решение о досрочном прекращении полномочий Председателя Думы, первого заместителя Председателя Думы, заместителя Председателя Думы на ближайшем заседании Думы.

Со дня принятия решения о досрочном прекращении полномочий Председатель Думы, первый заместитель Председателя Думы, заместитель Председателя Думы прекращают исполнение полномочий.

3. В случае досрочного прекращения полномочий депутата, замещающего должность Председателя Думы, первого заместителя Председателя Думы, заместителя Председателя Думы, по основаниям, установленным федеральным законодательством и Уставом муниципального образования «город Екатеринбург», Дума принимает решение о досрочном прекращении полномочий Председателя Думы, первого заместителя Председателя Думы, заместителя Председателя Думы одновременно с принятием решения о досрочном прекращении полномочий депутата.

4. Дума обязана не позднее чем через две недели со дня принятия решения о досрочном прекращении полномочий, об освобождении от замещаемой должности Председателя Думы, первого заместителя Председателя Думы, заместителя Председателя Думы провести избрание новых Председателя Думы, первого заместителя Председателя Думы, заместителя Председателя Думы.

5. Освобождение Председателя Думы, первого заместителя Председателя Думы, заместителя Председателя Думы от замещаемой должности решением Думы осуществляется в порядке, установленном статьей 27 настоящего Регламента.»;

11) статью 27 изложить в следующей редакции:

**«Статья 27. Освобождение Председателя Думы, заместителей Председателя Думы от замещаемой должности решением Думы**

1. Председатель Думы, первый заместитель Председателя Думы, заместитель Председателя Думы могут быть освобождены от замещаемой должности решением Думы.

2. Вопрос об освобождении от замещаемой должности Председателя Думы, первого заместителя Председателя Думы, заместителя Председателя

Думы может быть предложен в проект повестки заседания Думы в письменном виде с обязательным указанием основания для освобождения группой депутатов в количестве не менее 1/3 от установленной численности депутатов, постоянной комиссией. Вопрос об освобождении от замещаемой должности первого заместителя Председателя Думы, заместителя Председателя Думы может быть предложен в проект повестки заседания Думы в письменном виде с обязательным указанием основания для освобождения также фракцией, депутатской группой.

Основанием для освобождения от замещаемой должности Председателя Думы, первого заместителя Председателя Думы, заместителя Председателя Думы является неисполнение или ненадлежащее исполнение ими своих полномочий, предусмотренных Уставом муниципального образования «город Екатеринбург», настоящим Регламентом, решениями Думы.

3. При рассмотрении вопроса об освобождении от замещаемой должности Председателю Думы, первому заместителю Председателя Думы, заместителю Председателя Думы должно быть предоставлено время для выступления.

4. Решение Думы об освобождении от замещаемой должности Председателя Думы, первого заместителя Председателя Думы, заместителя Председателя Думы принимается большинством от установленной численности депутатов.»;

12) второе предложение пункта 3 статьи 28 изложить в следующей редакции:

«Все депутаты, за исключением Председателя Думы и первого заместителя Председателя Думы, должны входить в состав постоянных комиссий.»;

13) в пункте 4 статьи 28 слова «Заместитель Председателя Думы» заменить словами «первый заместитель Председателя Думы, заместитель Председателя Думы»;

14) в пункте 16 статьи 31 слова «Заместитель Председателя Думы» заменить словами «первый заместитель Председателя Думы или заместитель Председателя Думы»;

15) в наименовании статьи 42-1, статьи 42-3 слово «Заместителя» заменить словами «первого заместителя»;

16) часть первую статьи 42-1 изложить в следующей редакции:

«Размер заработной платы Председателя Думы, первого заместителя Председателя Думы и депутата, работающих в Думе на постоянной основе, устанавливается решением Думы.»;

17) статью 42-2 изложить в следующей редакции:

#### **«Статья 42-2. Помощники депутата**

Депутат вправе иметь двух помощников, работающих на оплачиваемой основе, и не более пяти помощников, работающих на общественных началах. Деятельность помощников регламентируется Положением «О статусе помощника депутата Екатеринбургской городской Думы», утвержденным решением Думы. Помощник депутата, работающий на оплачиваемой основе, принимается на работу (увольняется) Председателем Думы по срочному трудовому договору по представлению депутата.»;

18) в статье 42-3, статье 42-8 слово «Заместителю» заменить словами «первому заместителю»;

19) в статье 42-5, статье 42-7 слова «Заместитель Председателя Думы» заменить словами «первый заместитель Председателя Думы, заместитель Председателя Думы»;

20) в статье 42-6 слова «Заместителю Председателя Думы» заменить словами «первому заместителю Председателя Думы, заместителю Председателя Думы».

2. Настоящее Решение вступает в силу со дня начала работы восьмого созыва Екатеринбургской городской Думы.

3. Опубликовать настоящее Решение в «Вестнике Екатеринбургской городской Думы» и разместить его на официальном сайте Екатеринбургской городской Думы в информационно-телекоммуникационной сети «Интернет» ([www.egd.ru](http://www.egd.ru)).

4. Контроль исполнения настоящего Решения возложить на Председателя Екатеринбургской городской Думы (Володин И.В.).

Председатель  
Екатеринбургской  
городской Думы  
20 июня 2023 года

И.В. Володин



**ЕКАТЕРИНБУРГСКАЯ ГОРОДСКАЯ ДУМА  
СЕДЬМОЙ СОЗЫВ**

**Девяносто третье заседание**

**РЕШЕНИЕ**

20 июня 2023 года  
г. Екатеринбург

№ 35

**Об утверждении Примерного плана работы  
Екатеринбургской городской Думы на II полугодие 2023 года**

Рассмотрев проект Примерного плана работы Екатеринбургской городской Думы на II полугодие 2023 года, руководствуясь статьей 26 Устава муниципального образования «город Екатеринбург», **Екатеринбургская городская Дума**

**РЕШИЛА:**

1. Утвердить Примерный план работы Екатеринбургской городской Думы на II полугодие 2023 года (Приложение 1).
2. Настоящее Решение вступает в силу со дня его подписания.
3. Опубликовать настоящее Решение в «Вестнике Екатеринбургской городской Думы» и разместить его на официальном сайте Екатеринбургской городской Думы в информационно-телекоммуникационной сети «Интернет» ([www.egd.ru](http://www.egd.ru)).
4. Контроль исполнения настоящего Решения возложить на Председателя Екатеринбургской городской Думы и председателей постоянных комиссий.

Председатель  
Екатеринбургской  
городской Думы  
20 июня 2023 года

И.В. Володин

Приложение 1

УТВЕРЖДЕН  
Решением  
Екатеринбургской  
городской Думы  
от 20 июня 2023 года № 35

**ПРИМЕРНЫЙ ПЛАН РАБОТЫ  
Екатеринбургской городской Думы на II полугодие 2023 года**

№ п/п	Перечень вопросов	Предполагаемая дата рассмотрения	Ответственные	Примечание
1	2	3	4	5
1.	О присвоении почетного звания «Почетный гражданин города Екатеринбурга»	8 АВГУСТА	Департамент организационного и документационного обеспечения Администрации города Екатеринбурга	Внесен Председателем Екатеринбургской городской Думы
2.	Об избрании Председателя Екатеринбургской городской Думы	26 СЕНТЯБРЯ		Внесен Заместителем Председателя Екатеринбургской городской Думы
3.	Об избрании первого заместителя Председателя Екатеринбургской городской Думы	26 СЕНТЯБРЯ		Внесен Заместителем Председателя Екатеринбургской городской Думы
4.	Об избрании заместителя Председателя Екатеринбургской городской Думы	26 СЕНТЯБРЯ		Внесен Заместителем Председателя Екатеринбургской городской Думы
5.	О персональном составе постоянных комиссий Екатеринбургской городской Думы восьмого созыва	10 ОКТЯБРЯ		Внесен Заместителем Председателя Екатеринбургской городской Думы
1	2	3	4	5

6.	Об утверждении председателей постоянных комиссий Екатеринбургской городской Думы восьмого созыва	10 ОКТЯБРЯ		Внесен Председателя Екатеринбургской городской Думы
7.	Об отчете «Об исполнении бюджета муниципального образования «город Екатеринбург» за I полугодие 2023 года»	24 ОКТЯБРЯ	Постоянная комиссия по бюджету и экономической политике; Департамент финансов Администрации города Екатеринбурга	Внесен Администрацией города Екатеринбурга
8.	Об итогах организации оздоровления, труда и отдыха детей и подростков муниципального образования «город Екатеринбург» в летний период 2023 года	24 ОКТЯБРЯ	Постоянная комиссия по развитию образования, науки, физической культуры, спорта и молодежной политике; Департамент образования Администрации города Екатеринбурга	Внесен постоянной комиссией по развитию образования, науки, физической культуры, спорта и молодежной политике
9.	О внесении изменений в Устав муниципального образования «город Екатеринбург»	14 НОЯБРЯ	Постоянная комиссия по местному самоуправлению, культурной и информационной политике и связям с общественностью; Правовой департамент Администрации города Екатеринбурга	Внесен Администрацией города Екатеринбурга
10.	О прогнозе социально-экономического развития муниципального образования «город Екатеринбург» на 2024 год и плановый период 2025 – 2026 годов	28 НОЯБРЯ	Постоянная комиссия по бюджету и экономической политике; Департамент экономики Администрации города Екатеринбурга	Внесен Администрацией города Екатеринбурга
11.	Об отчете «Об исполнении бюджета муниципального образования «город Екатеринбург» за 9 месяцев 2023 года»	28 НОЯБРЯ	Постоянная комиссия по бюджету и экономической политике; Департамент финансов Администрации города Екатеринбурга	Внесен Администрацией города Екатеринбурга
12.	О внесении изменений в Решение Екатеринбургской городской Думы от 26 июня 2012 года № 29/61 «Об утверждении Правил благоустройства территории муниципального образования «город Екатеринбург»	28 НОЯБРЯ	Постоянная комиссия по городскому хозяйству, градостроительству и землепользованию; Департамент архитектуры, градостроительства и регулирования земельных отношений Администрации города Екатеринбурга	Внесен Администрацией города Екатеринбурга
1		3	4	5

13.	О внесении изменений в Решение Екатеринбургской городской Думы от 20 декабря 2022 года № 60/83 «О бюджете муниципального образования «город Екатеринбург» на 2023 год и плановый период 2024 и 2025 годов»	12 ДЕКАБРЯ	Постоянная комиссия по бюджету и экономической политике; Департамент финансов Администрации города Екатеринбурга	Внесен Администрацией города Екатеринбурга
14.	О принятии бюджета муниципального образования «город Екатеринбург» на 2024 год и плановый период 2025 и 2026 годов в первом чтении	12 ДЕКАБРЯ	Постоянная комиссия по бюджету и экономической политике; Департамент финансов Администрации города Екатеринбурга	Внесен Администрацией города Екатеринбурга
15.	О внесении изменений в Решение Екатеринбургской городской Думы от 13 декабря 2005 года № 15/1 «Об утверждении Положения «О порядке планирования приватизации имущества муниципального образования «город Екатеринбург»	12 ДЕКАБРЯ	Постоянная комиссия по муниципальной собственности; Департамент по управлению муниципальным имуществом	Внесен Администрацией города Екатеринбурга
16.	Об утверждении бюджета муниципального образования «город Екатеринбург» на 2024 год и плановый период 2025 и 2026 годов	26 ДЕКАБРЯ	Постоянная комиссия по бюджету и экономической политике; Департамент финансов Администрации города Екатеринбурга	Внесен Администрацией города Екатеринбурга
17.	О внесении изменений в Решение Екатеринбургской городской Думы от 26 июня 2012 года № 29/61 «Об утверждении Правил благоустройства территории муниципального образования «город Екатеринбург»	26 ДЕКАБРЯ	Постоянная комиссия по городскому хозяйству, градостроительству и землепользованию; Комитет благоустройства Администрации города Екатеринбурга	Внесен Администрацией города Екатеринбурга
18.	Об утверждении Примерного плана работы Екатеринбургской городской Думы на I полугодие 2024 года	26 ДЕКАБРЯ	Постоянные комиссии Екатеринбургской городской Думы	Внесен Заместителем Председателя Екатеринбургской городской Думы





ЕКАТЕРИНБУРГСКАЯ ГОРОДСКАЯ ДУМА  
СЕДЬМОЙ СОЗЫВ

Девяносто третье заседание

РЕШЕНИЕ

20 июня 2023 года  
г. Екатеринбург

№ 36

**О награждении Почетной грамотой Екатеринбургской городской Думы  
и Благодарственным письмом Екатеринбургской городской Думы**

В соответствии с Решением Екатеринбургской городской Думы от 13 апреля 2010 года № 16 «Об утверждении Положения «О Почетной грамоте Екатеринбургской городской Думы и Благодарственном письме Екатеринбургской городской Думы» Екатеринбургская городская Дума

**РЕШИЛА:**

1. За многолетний добросовестный труд, высокий профессионализм и в связи с Днем машиностроителя наградить Почетной грамотой Екатеринбургской городской Думы:

**БЕЛОМЫТЦЕВУ ЕЛЕНУ ГРИГОРЬЕВНУ** – начальника бюро технологической подготовки производства отдела главного сварщика АО «Уральский турбинный завод»;

**БУЛАХ ЮЛИЮ БОРИСОВНУ** – ведущего менеджера по PR управления протокола и связей с общественностью АО «Уральский турбинный завод»;

**ГАТАУЛЛИНА РАМИЛЯ КАВЕЛЬЕВИЧА** – оператора станков с программным управлением 5 разряда цеха Т-2 АО «Уральский турбинный завод»;

**ПРЫТКОВУ ОЛЬГУ НИКОЛАЕВНУ** – бухгалтера бухгалтерии АО «Уральский турбинный завод»;

**САМОЙЛОВА ОЛЕГА АЛЕКСАНДРОВИЧА** – начальника отдела специального конструкторского бюро по турбостроению АО «Уральский турбинный завод»;

**ФРИДРИХА АЛЕКСАНДРА АНДРЕЕВИЧА** – оператора станков с программным управлением 5 разряда цеха Т-2 АО «Уральский турбинный завод».

2. За добросовестный труд, профессионализм в связи с Днем машиностроителя направить Благодарственное письмо Екатеринбургской городской Думы в адрес:

**АЛЕКСЕЕВОЙ ЮЛИИ АНАТОЛЬЕВНЫ** – инженера-конструктора 1 категории специального конструкторского бюро по турбостроению АО «Уральский турбинный завод»;

**БЕЛЯЕВА АНДРЕЯ МИХАЙЛОВИЧА** – начальника отдела специального конструкторского бюро по турбостроению АО «Уральский турбинный завод»;

**БУРКОВОЙ ИРИНЫ ВИКТОРОВНЫ** – главного специалиста отдела труда, заработной платы, компенсаций и социальных льгот АО «Уральский турбинный завод»;

**ВОРОБЬЕВА ВИКТОРА ВЛАДИМИРОВИЧА** – оператора станков с программным управлением 5 разряда цеха Т-1 АО «Уральский турбинный завод»;

**ВОЩЕНКО МИХАИЛА ИВАНОВИЧА** – слесаря механосборочных работ 6 разряда цеха сборки и инструмента АО «Уральский турбинный завод».

3. За многолетний добросовестный труд, высокий профессионализм и в связи с 85-летием со дня образования АО «Уральский турбинный завод» наградить Почетной грамотой Екатеринбургской городской Думы:

**БОГОЛЮБОВА ДМИТРИЯ АЛЕКСЕЕВИЧА** – оператора станков с программным управлением 5 разряда цеха Т-1 АО «Уральский турбинный завод»;

**КУЗЯШЕВА СЕРГЕЯ ИВАНОВИЧА** – начальника объединенного энергоремонтного цеха АО «Уральский турбинный завод»;

**МИТРОФАНОВА ДМИТРИЯ АНАТОЛЬЕВИЧА** – слесаря механосборочных работ 4 разряда цеха Т-2 АО «Уральский турбинный завод»;

**РУБЦОВА ВЛАДИМИРА ГЕОРГИЕВИЧА** – заместителя начальника отдела специального конструкторского бюро по турбостроению АО «Уральский турбинный завод»;

**УЛЬЯНОВУ НАДЕЖДУ ГЕННАДИЕВНУ** – ведущего специалиста отдела по работе с персоналом АО «Уральский турбинный завод»;

**ШРАЕР МАРИЮ АЛЕКСАНДРОВНУ** – ведущего юрисконсульта отдела правового сопровождения АО «Уральский турбинный завод».

4. За добросовестный труд, профессионализм и в связи с 85-летием со дня образования АО «Уральский турбинный завод» направить Благодарственное письмо Екатеринбургской городской Думы в адрес:

**КАТАЕВОЙ СВЕТЛАНЫ ВЛАДИМИРОВНЫ** – ведущего инженера-конструктора специального конструкторского бюро по турбостроению АО «Уральский турбинный завод»;

**КОКНАЕВА НИКОЛАЯ ВЛАДИМИРОВИЧА** – оператора станков с программным управлением 5 разряда цеха Т-2 АО «Уральский турбинный завод»;

**КУЗНЕЦОВА КОНСТАНТИНА ПЕТРОВИЧА** – электросварщика ручной сварки 6 разряда цеха Т-1 АО «Уральский турбинный завод»;

**ЛАЗАРЕНКО АНДРЕЯ ВЛАДИМИРОВИЧА** – оператора станков с программным управлением 5 разряда цеха Т-1 АО «Уральский турбинный завод»;

**ПЕРВУШИНА НИКОЛАЯ ИВАНОВИЧА** – токаря-карусельщика 5 разряда цеха металлоконструкций АО «Уральский турбинный завод»;

**СРЕБНЯК ТАТЬЯНЫ ВИКТОРОВНЫ** – заместителя главного бухгалтера бухгалтерии АО «Уральский турбинный завод».

5. За добросовестный труд, профессионализм и в связи с Днем работника торговли направить Благодарственное письмо Екатеринбургской городской Думы в адрес:

**ЛАТЫПОВОЙ НИНЫ АЛЕКСАНДРОВНЫ** – начальника юридического отдела ООО «Титул»;

**БЕЛЯКОВОЙ ТАТЬЯНЫ АНАТОЛЬЕВНЫ** – повара ресторана «Хуторок» ООО «Ресурс Плюс»;

**ДУБРОВИНОЙ АЛЛЫ ЕВГЕНЬЕВНЫ** – официанта ресторана «Хуторок» ООО «Ресурс Плюс»;

**ПОТЕХИНОЙ ИРИНЫ СЕРГЕЕВНЫ** – повара ресторана «Хуторок» ООО «Ресурс Плюс»;

**НАГАПЕТЯН КНАРИК ЛИОВНИКОВНЫ** – су-шефа бара «Бомбардир» ООО «Трио»;

**КАПИТУРОВОЙ ТАТЬЯНЫ АНАТОЛЬЕВНЫ** – менеджера бара КРК «Уралец» ООО «Трио»;

**ЗИНОВЬЕВОЙ НАТАЛЬИ АЛЕКСАНДРОВНЫ** – администратора ООО Компания «Афина».

6. За многолетний добросовестный труд, высокий профессионализм, большой вклад в деятельность предприятия и в связи с 50-летием со дня рождения наградить Почетной грамотой Екатеринбургской городской Думы **ЮСУПОВА РУСЛАНА ТАШМАТОВИЧА** – слесаря механосборочных работ (работающего с бормашинкой) 5 разряда АО «Опытное конструкторское бюро «Новатор».

7. За многолетний добросовестный труд, высокий профессионализм, большой вклад в деятельность предприятия и в связи с 55-летием со дня рождения наградить Почетной грамотой Екатеринбургской городской Думы:

**АКУШЕВА АНДРЕЯ АНДРИЯНОВИЧА** – водителя автобуса среднего АО «Опытное конструкторское бюро «Новатор»;

**ЛАТЫШЕВА ПАВЛА МИХАЙЛОВИЧА** – токаря по обработке стеклопластика 5 разряда АО «Опытное конструкторское бюро «Новатор»;

**ОЩЕПКОВА МИХАИЛА ЮРЬЕВИЧА** – начальника конструкторского бюро АО «Опытное конструкторское бюро «Новатор»;

**УДИНЦЕВА КОНСТАНТИНА ГЕННАДЬЕВИЧА** – ведущего инженера-конструктора АО «Опытное конструкторское бюро «Новатор»;

**СЕРГЕЕВУ ИРИНУ СЕМЕНОВНУ** – кладовщика департамента логистики АО «Производственное объединение «Уральский оптико-механический завод» имени Э.С. Яламова».

8. За многолетний добросовестный труд, высокий профессионализм, большой вклад в деятельность предприятия и в связи с 60-летием со дня рождения наградить Почетной грамотой Екатеринбургской городской Думы:

**АНДРЮКОВУ ЕЛЕНУ ИВАНОВНУ** – техника по планированию АО «Опытное конструкторское бюро «Новатор»;

**СУЛЕЙМАНОВА МАЗИТА УСМАНОВИЧА** – слесаря механосборочных работ 5 разряда АО «Опытное конструкторское бюро «Новатор»;

**ДОЛГУШИНУ ГАЛИНУ ГЕННАДЬЕВНУ** – ведущего экономиста департамента финансов АО «Производственное объединение «Уральский оптико-механический завод» имени Э.С. Яламова»;

**МУРАШОВА АЛЕКСАНДРА АРКАДЬЕВИЧА** – главного специалиста опытно-экспериментального производства научно-конструкторского бюро специальной техники АО «Производственное объединение «Уральский оптико-механический завод» имени Э.С. Яламова».

9. За многолетний добросовестный труд, высокий профессионализм, большой вклад в деятельность предприятия и в связи с 65-летием со дня рождения наградить Почетной грамотой Екатеринбургской городской Думы:

**ЗАЙНУЛЛИНА АНАТОЛИЯ ШАЙХМУРЗИНОВИЧА** – слесаря-ремонтника 5 разряда АО «Опытное конструкторское бюро «Новатор»;

**ПАНОВУ НАДЕЖДУ АЛЕКСАНДРОВНУ** – инженера-технолога АО «Опытное конструкторское бюро «Новатор»;

**СЫЧЁВА ПАВЛА БОРИСОВИЧА** – электромонтера по ремонту и обслуживанию электрооборудования 5 разряда АО «Опытное конструкторское бюро «Новатор».

10. За многолетний добросовестный труд, высокий профессионализм, большой вклад в деятельность предприятия и в связи с 70-летием со дня рождения наградить Почетной грамотой Екатеринбургской городской Думы:

**ШАКИРОВУ РАИСУ АХМЕТХАНОВНУ** – ведущего инженера-конструктора АО «Опытное конструкторское бюро «Новатор»;

**ДОМАРАДЗКОГО ВЛАДИМИРА СТЕПАНОВИЧА** – слесаря-ремонтника 5 разряда энергетического цеха АО «Производственное объединение «Уральский оптико-механический завод» имени Э.С. Яламова»;

**МАНИНУ ТАМАРУ УЗБИКОВНУ** – врача-психиатра-нарколога медико-санитарной части департамента производственного быта и социального развития АО «Производственное объединение «Уральский оптико-механический завод» имени Э.С. Яламова».

11. За многолетний добросовестный труд, высокий профессионализм, большой вклад в деятельность предприятия и в связи с Днем металлурга наградить Почетной грамотой Екатеринбургской городской Думы **ВОРОНИНА ОЛЕГА АЛЕКСАНДРОВИЧА** – машиниста на молотах, прессах и манипуляторах 3 разряда кузнечно-прессового цеха ООО «Уральский металлургический завод».

12. За добросовестный труд, профессионализм, значительный вклад в деятельность предприятия и в связи с Днем металлурга направить Благодарственное письмо Екатеринбургской городской Думы в адрес:

**ИВАНОВОЙ ЕЛЕНА АЛЕКСАНДРОВНЫ** – начальника технологического бюро механической обработки технического отдела ООО «Уральский металлургический завод»;

**ПАШИНСКОЙ ТАТЬЯНЫ ПЕТРОВНЫ** – старшего диспетчера производственно-диспетчерского отдела ООО «Уральский металлургический завод»;

**ГОЛЫШЕВА ЕГОРА ОЛЕГОВИЧА** – мастера термического участка кузнечно-прессового цеха ООО «Уральский металлургический завод».

13. За многолетний добросовестный труд, высокий профессионализм и большой вклад в деятельность предприятия наградить Почетной грамотой Екатеринбургской городской Думы **ЧЕРЕПАНОВА ВЛАДИМИРА ВИКТОРОВИЧА** – заместителя начальника департамента по сервисно-гарантийному обслуживанию АО «Производственное объединение «Уральский оптико-механический завод» имени Э.С. Яламова».

14. За многолетний добросовестный труд, большой вклад в деятельность предприятия и в связи с Днем машиностроителя наградить Почетной грамотой Екатеринбургской городской Думы:

**АНДРУСЯК НАДЕЖДУ ВИКТОРОВНУ** – главного специалиста департамента производственного быта и социального развития АО «Производственное объединение «Уральский оптико-механический завод» имени Э.С. Яламова»;

**АНТРОПОВА ВЛАДИМИРА АЛЕКСАНДРОВИЧА** – заместителя начальника департамента логистики АО «Производственное объединение «Уральский оптико-механический завод» имени Э.С. Яламова»;

**ВОЛКОВУ АНАСТАСИЮ ФЕДОРОВНУ** – монтажника радиоэлектронной аппаратуры и приборов 5 разряда опытно-экспериментального производства научно-конструкторского бюро специальной техники АО «Производственное объединение «Уральский оптико-механический завод» имени Э.С. Яламова»;

**МЕЛЕХИНА ЕВГЕНИЯ ВЛАДИМИРОВИЧА** – оператора станков с программным управлением 4 разряда универсального механообрабатывающего и заготовительного производства АО «Производственное объединение «Уральский оптико-механический завод» имени Э.С. Яламова»;

**ТЫРЫШКИНА АЛЕКСАНДРА НИКОЛАЕВИЧА** – слесаря-сборщика радиоэлектронной аппаратуры и приборов 5 разряда производства гиростабилизированных оптико-электронных систем АО «Производственное объединение «Уральский оптико-механический завод» имени Э.С. Яламова»;

**ШАРНИНА АЛЕКСАНДРА ЕВГЕНЬЕВИЧА** – регулировщика радиоэлектронной аппаратуры и приборов 5 разряда производства оптико-локационных изделий и тепловизионной техники АО «Производственное объединение «Уральский оптико-механический завод» имени Э.С. Яламова».

15. За многолетний добросовестный труд, высокий профессионализм и в связи с Днем работника торговли наградить Почетной грамотой Екатеринбургской городской Думы:

**ПАНАСЕНКО ИРИНУ ВИКТОРОВНУ** – директора ООО Компания «Афина»;

**ЛАПТЕВА МИХАИЛА ОЛЕГОВИЧА** – руководителя отдела развития внебюджетной деятельности Государственного автономного учреждения культуры Свердловской области «Свердловский государственный областной Дворец народного творчества».

16. За многолетний добросовестный труд и высокий профессионализм наградить Почетной грамотой Екатеринбургской городской Думы:

**ЕРОФЕЕВУ ТАТЬЯНУ ЕВГЕНЬЕВНУ** – кладовщика участка термообработки № 82 АО «Пневмостроймашина»;

**КОРОСТЕЛЕВА ОЛЕГА ЛЕОНИДОВИЧА** – инженера-электроника АО «Пневмостроймашина»;

**ЛУКИНЫХ СЕРГЕЯ ВАЛЕРЬЕВИЧА** – фрезеровщика АО «Пневмостроймашина»;

**МАЛИНОВСКОГО НИКОЛАЯ ВЛАДИМИРОВИЧА** – начальника бюро отдела главного технолога АО «Пневмостроймашина»;

**МОГИЛЬНИКОВА СЕРГЕЯ ГЕОРГИЕВИЧА** – электромонтера по обслуживанию подстанции АО «Пневмостроймашина»;

**ПЕЧЕРСКИХ ПАВЛА СВЯТОСЛАВОВИЧА** – оператора станков с программным управлением АО «Пневмостроймашина»;

**СТЕНИНА СЕРГЕЯ ВИКТОРОВИЧА** – ведущего менеджера отдела продаж АО «Пневмостроймашина»;

**ТОЛОКНОВУ КСЕНИЮ АЛЕКСЕЕВНУ** – техника по изменениям механического цеха № 3 АО «Пневмостроймашина»;

**ЭЙДЕМИЛЛЕРА ДЕНИСА АЛЕКСАНДРОВИЧА** – начальника механического цеха № 3 АО «Пневмостроймашина»;

**ЯЧМЕНЕВУ ЛАРИСУ ЮРЬЕВНУ** – экономиста АО «Пневмостроймашина».

17. За добросовестный труд и профессионализм направить Благодарственное письмо Екатеринбургской городской Думы в адрес:

**БЕЛЯНЦЕВОЙ ИРИНЫ ВАДИМОВНЫ** – начальника бюро отдела главного технолога АО «Пневмостроймашина»;

**ВАХАТОВОЙ АННЫ АЛЕКСАНДРОВНЫ** – инженера-лаборанта центральной заводской лаборатории АО «Пневмостроймашина»;

**ВТУЛКИНА ДМИТРИЯ ВАЛЕНТИНОВИЧА** – резчика на пилах, ножовках и станках АО «Пневмостроймашина»;

**ГОРБАТОВА СЕРГЕЯ АЛЕКСАНДРОВИЧА** – начальника сварочно-сборочного участка АО «Пневмостроймашина»;

**КОНОПЛЁВА СЕРГЕЯ АЛЕКСАНДРОВИЧА** – наладчика станков и манипуляторов с программным управлением АО «Пневмостроймашина»;

**КОРОЛЕВОЙ ГАЛИНЫ АНАТОЛЬЕВНЫ** – кладовщика АО «Пневмостроймашина»;

**КРИВЧЕНКО ОЛЕГА ЮРЬЕВИЧА** – токаря механического цеха № 11 АО «Пневмостроймашина»;

**ОХОРЗИНА ДМИТРИЯ ИГОРЕВИЧА** – наладчика станков и манипуляторов с программным управлением АО «Пневмостроймашина»;

**ШИРОНОСОВА ВИКТОРА АЛЕКСАНДРОВИЧА** – токаря инструментального цеха № 12 АО «Пневмостроймашина».

18. За многолетний добросовестный труд, высокий профессионализм, большой вклад в экономическую сферу деятельности муниципального образования «город Екатеринбург» и в связи с 300-летием основания города Екатеринбурга наградить Почетной грамотой Екатеринбургской городской Думы:

**УСТЬЯНЦЕВУ ЕКАТЕРИНУ АНДРЕЕВНУ** – главного специалиста юридического отдела Департамента финансов Администрации города Екатеринбурга;

**КОДОЛОВУ ОЛЬГУ ВИТАЛЬЕВНУ** – главного специалиста отдела бухгалтерского учета Департамента финансов Администрации города Екатеринбурга;

**ЖАРИНОВУ ИРИНУ АЛЕКСАНДРОВНУ** – заместителя начальника управления – начальника бюджетного отдела Финансово-бюджетного управления Кировского района г. Екатеринбурга (филиал Департамента финансов Екатеринбурга).

19. За добросовестный труд, профессионализм, значительный вклад в экономическую сферу деятельности муниципального образования «город Екатеринбург» и в связи с 300-летием основания города Екатеринбурга направить Благодарственное письмо Екатеринбургской городской Думы в адрес:

**СИЗИКОВОЙ ТАТЬЯНЫ ВЛАДИМИРОВНЫ** – заместителя начальника отдела финансирования учреждений социальной сферы Департамента финансов Администрации города Екатеринбурга;

**СИДОРЧУК ОЛЕСИ АНДРЕЕВНЫ** – заведующего сектором по подготовке сводных документов и организации работы по реализации механизмов инициативного бюджетирования в составе бюджетного управления Департамента финансов Администрации города Екатеринбурга.

20. За многолетний добросовестный труд и высокий профессионализм наградить Почетной грамотой Екатеринбургской городской Думы:

**ДВОРНИКОВУ СВЕТЛАНУ АДОЛЬЕВНУ** – заведующего сектором в составе отдела потребительского рынка Администрации Орджоникидзевского района города Екатеринбурга;

**РУБЦОВА ДМИТРИЯ ВЛАДИМИРОВИЧА** – начальника отдела благоустройства и транспорта Администрации Орджоникидзевского района города Екатеринбурга;

**БЕГЕБУ АННУ ОЛЕГОВНУ** – главного специалиста Комитета промышленной политики и развития предпринимательства Администрации города Екатеринбурга.

21. За добросовестный труд и профессионализм направить Благодарственное письмо Екатеринбургской городской Думы в адрес **НЕИЗВЕСТНЫХ АНДРЕЯ АЛЕКСЕЕВИЧА** – главного специалиста отдела благоустройства и транспорта Администрации Орджоникидзевского района города Екатеринбурга.

22. За многолетний добросовестный труд, высокий профессионализм, большой вклад в развитие геофизических исследований и в связи с 65-летием Федерального государственного бюджетного учреждения науки Института геофизики им. Ю.П. Булашевича Уральского отделения Российской академии наук наградить Почетной грамотой Екатеринбургской городской Думы:

**ИГОЛКИНУ ГАЛИНУ ВАЛЕНТИНОВНУ** – доктора геолого-минералогических наук, ведущего научного сотрудника лаборатории скважинной геофи-

зики Федерального государственного бюджетного учреждения науки Института геофизики им. Ю.П. Булашевича Уральского отделения Российской академии наук;

**МЕЗЕНИНУ ЗИФУ САБИРЬЯНОВНУ** – старшего инженера Федерального государственного бюджетного учреждения науки Института геофизики им. Ю.П. Булашевича Уральского отделения Российской академии наук;

**САФИНУ ЗУХРУ КАШАФОВНУ** – ведущего юрисконсульта Федерального государственного бюджетного учреждения науки Института геофизики им. Ю.П. Булашевича Уральского отделения Российской академии наук;

**ФЕДОРОВУ НАТАЛЬЮ ВАСИЛЬЕВНУ** – доктора физико-математических наук, ведущего научного сотрудника лаборатории математической геофизики Федерального государственного бюджетного учреждения науки Института геофизики им. Ю.П. Булашевича Уральского отделения Российской академии наук;

**ЮРКОВА АНАТОЛИЯ КОНСТАНТИНОВИЧА** – кандидата геолого-минералогических наук, заведующего лабораторией геодинамики Федерального государственного бюджетного учреждения науки Института геофизики им. Ю.П. Булашевича Уральского отделения Российской академии наук.

23. За большой вклад в развитие геофизических исследований и в связи с 65-летием Федерального государственного бюджетного учреждения науки Института геофизики им. Ю.П. Булашевича Уральского отделения Российской академии наук наградить Почетной грамотой Екатеринбургской городской Думы **ФЕДЕРАЛЬНОЕ ГОСУДАРСТВЕННОЕ БЮДЖЕТНОЕ УЧРЕЖДЕНИЕ НАУКИ ИНСТИТУТ ГЕОФИЗИКИ ИМ. Ю.П. БУЛАШЕВИЧА УРАЛЬСКОГО ОТДЕЛЕНИЯ РОССИЙСКОЙ АКАДЕМИИ НАУК.**

24. За многолетний добросовестный труд, высокий профессионализм и большой вклад в деятельность учреждения наградить Почетной грамотой Екатеринбургской городской Думы:

**КОЧЕШОВУ НАТАЛЬЮ ВИТАЛЬЕВНУ** – заместителя заведующего по административно-хозяйственной части Муниципального бюджетного дошкольного образовательного учреждения – детского сада общеразвивающего вида с приоритетным осуществлением деятельности по физическому развитию воспитанников № 63 «Непоседы»;

**КРАХМАЛЕВУ АНАСТАСИЮ АНАТОЛЬЕВНУ** – заместителя заведующего Муниципального автономного дошкольного образовательного учреждения детского сада № 364.

25. За добросовестный труд, профессионализм и значительный вклад в обучение и воспитание подрастающего поколения муниципального образования «город Екатеринбург» направить Благодарственное письмо Екатеринбургской городской Думы в адрес **ВОСТРЕЦОВОЙ АЛЕКСАНДРЫ ЮРЬЕВНЫ** – воспитателя Муниципального автономного дошкольного образовательного учреждения детского сада № 364.



26. За добросовестный труд, профессионализм и значительный вклад в деятельность учреждения направить Благодарственное письмо Екатеринбургской городской Думы в адрес **ХИСАМЕТОВОЙ ЗУЛЬФИИ ИСКАНДАРОВНЫ** – шеф-повара Муниципального автономного дошкольного образовательного учреждения детского сада № 364.

27. За многолетний добросовестный труд в системе здравоохранения города Екатеринбурга, высокий профессионализм и в связи с Днем медицинского работника наградить Почетной грамотой Екатеринбургской городской Думы:

**НИКОЛАЕВУ ЕЛЕНУ ВАСИЛЬЕВНУ** – врача-терапевта участкового цехового врачебного участка терапевтического отделения Поликлиники № 2 Частного учреждения здравоохранения «Клиническая больница «РЖД-Медицина» города Екатеринбург»;

**КРЕЩЕНКО ЕКАТЕРИНУ ГЕННАДЬЕВНУ** – заведующего отделением – врача-гастроэнтеролога терапевтического отделения № 2 Стационара Частного учреждения здравоохранения «Клиническая больница «РЖД-Медицина» города Екатеринбург»;

**РУМЯНЦЕВА НИКОЛАЯ ВАЛЕНТИНОВИЧА** – врача-кардиолога терапевтического отделения № 1 Стационара Частного учреждения здравоохранения «Клиническая больница «РЖД-Медицина» города Екатеринбург»;

**САНДАЛОВУ ЛАРИСУ АНАТОЛЬЕВНУ** – врача функциональной диагностики отделения функциональной диагностики Частного учреждения здравоохранения «Клиническая больница «РЖД-Медицина» города Екатеринбург»;

**ЮГРИНУ НАТАЛЬЮ ВАСИЛЬЕВНУ** – врача-эндокринолога эндокринологического кабинета Поликлиники № 1 Частного учреждения здравоохранения «Клиническая больница «РЖД-Медицина» города Екатеринбург».

28. За добросовестный труд, профессиональное мастерство и в связи с 55-летием со дня образования Муниципального бюджетного учреждения «Кировский дорожно-эксплуатационный участок» направить Благодарственное письмо Екатеринбургской городской Думы в адрес **ХУДЯКОВА СЕРГЕЯ ЮРЬЕВИЧА** – директора Муниципального бюджетного учреждения «Кировский дорожно-эксплуатационный участок».

29. Настоящее Решение вступает в силу со дня его подписания.

30. Опубликовать настоящее Решение в «Вестнике Екатеринбургской городской Думы» и разместить его на официальном сайте Екатеринбургской городской Думы в информационно-телекоммуникационной сети «Интернет» ([www.egd.ru](http://www.egd.ru)).

31. Контроль исполнения настоящего Решения возложить на Заместителя Председателя Екатеринбургской городской Думы (Тестов В.Н.).

Председатель  
Екатеринбургской  
городской Думы  
20 июня 2023 года

И.В. Володин

## **ИНФОРМАЦИЯ**

В соответствии с Федеральным законом от 6 октября 2003 года № 131-ФЗ «Об общих принципах организации местного самоуправления в Российской Федерации» и Федеральным законом от 9 февраля 2009 года № 8-ФЗ «Об обеспечении доступа к информации о деятельности государственных органов и органов местного самоуправления» органы местного самоуправления обязаны обеспечить возможность каждому гражданину, проживающему на территории муниципального образования, ознакомиться с документами и материалами, непосредственно затрагивающими его права и свободы, если иное не предусмотрено действующим законодательством.

С официальным изданием Екатеринбургской городской Думы «Вестник Екатеринбургской городской Думы» можно ознакомиться в следующих библиотеках города Екатеринбурга:

1. МБУК «Библиотечный центр «Екатеринбург» (ул. Мамина-Сибиряка, 193).
2. МБУК «Муниципальное объединение библиотек города Екатеринбурга» (ул. Антона Валека, 12).
3. Свердловская областная универсальная научная библиотека им. В.Г. Белинского (ул. Белинского, 15).

### **ВЕРХ-ИСЕТСКИЙ РАЙОН**

4. Библиотека № 6 им. К.Г. Паустовского (ул. Белореченская, 26).
5. Библиотека № 7 (ул. Фролова, 29).

### **ЖЕЛЕЗНОДОРОЖНЫЙ РАЙОН**

6. Детская библиотека № 11 (ул. Техническая, 81).
7. Библиотека № 13 им. Н. В. Гоголя (пр. Седова, 30).
8. Библиотека № 14 (ул. Свердлова, 25).
9. Библиотека № 15 (ул. Билимбаевская, 33).

### **КИРОВСКИЙ РАЙОН**

10. Библиотека № 9 (ул. Студенческая, 3).
11. Библиотека № 17 (пр. Ленина, 70).
12. Детская библиотека № 18 (ул. Менделеева, 17).
13. Библиотека № 19 им. А.П. Чехова (ул. Малышева, 128).
14. Детская библиотека № 20 (ул. Новгородцевой, 17).
15. Библиотека № 21 (ул. 40 лет ВЛКСМ, 10).

### **ЛЕНИНСКИЙ РАЙОН**

16. Библиотека № 1 – Центральная городская библиотека им. А.И. Герцена (ул. Чапаева, 5).
17. Детская библиотека № 3 (ул. Шмидта, 78).
18. Библиотека № 4 (ул. Бардина, 19).

19. Детская библиотека № 5 «Малая Герценка» (ул. Чапаева, 3).
20. Библиотека № 32 им. Ф.М. Решетникова (ул. Предельная, 106).
21. Библиотека № 1 МБУК «Библиотечный центр «Екатеринбург» (ул. Хохрякова, 104).

### **ОКТЯБРЬСКИЙ РАЙОН**

22. Детская библиотека № 22 (пер. Переходный, 2а).
23. Библиотека № 24 (ул. Бажова, 162).
24. Библиотека № 25 (ул. Лагерная, 1).
25. Библиотека № 26 им. В.Г. Короленко (ул. Машинная, 38).

### **ОРДЖОНИКИДЗЕВСКИЙ РАЙОН**

26. Библиотека № 28 им. А. М. Горького (ул. Ильича, 20).
27. Детская библиотека № 35 (ул. Кировградская, 9).
28. Библиотека № 36 (пр. Космонавтов, 73а).
29. Детская библиотека № 37 (ул. Баумана, 9).
30. Библиотека № 38 (ул. Ползунова, 28).
31. Библиотека № 40 (ул. Старых Большевиков, 18).
32. Библиотека № 41 (ул. Донбасская, 20).
33. Библиотека № 42 (ул. Шефская, 96).
34. Библиотека № 2 МБУК «Библиотечный центр «Екатеринбург» (пер. Симбирский, 7).

### **ЧКАЛОВСКИЙ РАЙОН**

35. Библиотека № 23 (пер. Короткий, 12).
36. Библиотека № 27 им. А.Н. Радищева (ул. Чернышевского, 35).
37. Детская библиотека № 29 им. А.П. Гайдара (ул. Грибоедова, 23).
38. Библиотека № 30 (ул. Колхозников, 52).
39. Библиотека № 31 (пер. Ремесленный, 7).
40. Библиотека № 33 (ул. Ушакова, 22).
41. Библиотека № 3 МБУК «Библиотечный центр «Екатеринбург» (ул. Косарева, 7).

«Вестник Екатеринбургской городской Думы» также направляется в администрации районов, высшие учебные заведения, суды, прокуратуру города Екатеринбурга и другие организации города.

Решения Екатеринбургской городской Думы размещаются в информационных базах «КонсультантПлюс», «Гарант» и на официальном сайте Екатеринбургской городской Думы и Председателя Екатеринбургской городской Думы в информационно-телекоммуникационной сети «Интернет» по адресу: [www.egd.ru](http://www.egd.ru).

**Редактор выпуска:**

О.А. Караваева

**Ответственный за выпуск:**

Е.А. Васильева

**Корректор:**

О.И. Бриль

**Верстка:**

Т.А. Жаркова

Подписано в печать 28.06.2023  
Формат 60x84/16. Усл.п.л. 19,95  
Тираж 100 экз. Заказ № 1057  
Распространяется бесплатно

ООО «Типография ДЛЯ ВАС»  
620026, г. Екатеринбург, ул. Розы Люксембург, д. 52а, оф. 3  
Тел. +7 (343) 211-03-00, [www.tdvas.ru](http://www.tdvas.ru)